



大聯大控股股份有限公司
WPG Holdings Limited

(原名：大聯大投資控股股份有限公司)

民國111年度年報

股票代碼：3702

台灣證券交易所公開資訊觀測站網址：
<https://mops.twse.com.tw>

大聯大公司年報網址：
https://www.wpgholdings.com/investors/financial_highlights/zhtw/annual-reports

中華民國一百一十二年四月二十七日

A graphic illustration on a dark blue background. It features a world map where the continents are outlined with glowing blue circuit lines. The word 'Glocalization' is written in large, bold, white sans-serif font across the center of the map. The background is filled with a complex network of glowing blue lines and dots, resembling a circuit board or a data network. The overall aesthetic is high-tech and digital.

Glocalization

■ 本公司發言人：

姓 名： 袁興文
職 稱： 財務長
電 話： (02) 2191-0068 轉 85268
電子郵件信箱： cliff.yuan@wpgholdings.com

■ 代理發言人：

姓 名： 彭凡玲
職 稱： 總監
電 話： (02) 2191-0068 轉 85262
電子郵件信箱： zoe.peng@wpgholdings.com

■ 總公司及分支機構之地址及電話：

單 位	地 址	電 話
總 公 司	台北市南港區經貿二路 189 號 22 樓	(02) 2191-0068
分 公 司	無	
工 廠	無	

■ 辦理股票過戶機構之名稱、地址、電話及網址

名 稱： 群益金鼎證券股份有限公司
地 址： 台北市大安區敦化南路二段 97 號地下二樓
電 話： (02) 2702-3999 網 址： <http://www.capital.com.tw>

■ 最近年度財務報告簽證會計師

姓 名： 林鈞堯、周建宏
事務所名稱： 資誠聯合會計師事務所
地 址： 台北市基隆路一段 333 號 27 樓
電 話： (02) 2729-6666 網 址： <http://www.pwc.com.tw>

■ 海外可轉換公司債掛牌買賣之交易場所

無

■ 公司網址：<http://www.wpgholdings.com>

電子郵件信箱：ir@wpgholdings.com

目 錄

壹、致股東報告書	1
貳、公司簡介	
一. 設立日期	4
二. 公司沿革	4
參、公司治理報告	
一. 組織系統	10
二. 董事、總經理、副總經理、協理、各部門及分支機構主管資料 (含支付董事及經理人之酬金)	12
三. 公司治理運作情形	29
四. 簽證會計師公費資訊	61
五. 更換會計師資訊	61
六. 公司之董事長、總經理、負責財務或會計事務之經理人，最近一年內曾任職 於簽證會計師所屬事務所或其關係企業者，應揭露其姓名、職稱及任職於簽 證會計師所屬事務所或其關係企業之期間	61
七. 最近年度及截至年報刊印日止，董事、監察人、經理人及持股比例超過百分 之十之股東股權移轉及股權質押變動情形	62
八. 持股比例占前十名股東，其相互間為關係人或為配偶、二親等以內之親屬關 係之資訊	63
九. 公司、公司之董事、監察人、經理人及公司直接或間接控制之事業對同一轉 投資事業之持股數，並合併計算綜合持股比例	64
肆、募資情形	
一. 資本及股份	65
二. 公司債辦理情形	71
三. 特別股辦理情形	71
四. 海外存託憑證辦理情形	72
五. 員工認股權憑證辦理情形	72
六. 限制員工權利新股辦理情形	72
七. 併購或受讓他公司股份發行新股辦理情形	72
八. 資金運用計畫及執行情形	72
伍、營運概況	
一. 業務內容	73
二. 市場及產銷概況	87
三. 從業員工	94
四. 環保支出資訊	95
五. 勞資關係	95
六. 資通安全管理	103
七. 重要契約	104

陸、財務概況

一. 最近五年度簡明資產負債表及綜合損益表	105
二. 最近五年度財務分析	109
三. 最近年度財務報告之審計委員會審查報告	112
四. 最近年度財務報告暨會計師查核報告	113
五. 最近年度經會計師查核簽證之公司個體財務報告	113
六. 公司及其關係企業最近年度及截至年報刊印日止、如有發生財務週轉困難情事，應列明其對本公司財務狀況之影響	113

柒、財務狀況及財務績效之檢討分析與風險事項

一. 財務狀況	341
二. 財務績效	342
三. 現金流量	344
四. 最近年度重大資本支出對財務業務之影響	345
五. 最近年度轉投資政策及獲利或虧損之主要原因、改善計畫及未來一年投資計畫	345
六. 風險事項應分析評估最近年度及截至年報刊印日止之下列事項	346
七. 其他重要事項	348

捌、特別記載事項

一. 關係企業相關資料	349
二. 最近年度及截至年報刊印日止，私募有價證券辦理情形，應揭露股東會或董事會通過日期與數額、價格訂定之依據及合理性、特定人選擇之方式及辦理私募之必要理由及自股款或價款收足迄資金運用計畫完成，私募有價證券之資金運用情形及計畫執行進度	372
三. 最近年度及截至年報刊印日止子公司持有或處分本公司股票情形	372
四. 其他必要補充說明事項	372
五. 最近年度及截至年報刊印日止，發生證券交易法第三十六條第三項第二款所定對股東權益或證券價格有重大影響之事項	372

壹、致股東報告書

本公司長期深耕亞太市場，在持續專注國際化與在地化營運下，結合產品佈局正確、員工生產力提高及營運規模持續擴大，連續22年蟬聯「優秀國際品牌分銷商獎」。由此可知，本公司在半導體供應鏈中所提供之附加價值服務深受肯定。本公司經過多年積極佈局與耕耘，充分掌握市場成長契機，持續提供加值型供應鏈管理服務、具競爭力之零件及整機解決方案，協助客戶開發及投資未來市場，與供應商、客戶共創三贏的局面。

一、2022年度回顧

本公司2022年合併營收NT\$7,752.32億元(US\$259.72億元)、稅後淨利NT\$105.12億元、基本每股盈餘NT\$6.02元；關鍵績效指標之營運資產報酬率(ROWC)為9.73%，母公司股東權益報酬率(ROE)為13.88%，透過持續強化供應鏈韌性，優化各功能運營品質，以提高利潤率。

本公司長期投入永續發展，積極響應聯合國永續發展目標，實踐對利害關係人的各項承諾。為強化企業永續經營，2022年2月將原「企業永續委員會」重新改組為「大聯大ESG暨永續發展委員會」，作為本公司永續治理作業的最高指導組織，以有效策動集團整體永續目標之設定與執行具體行動計劃，下設專責單位永續辦公室綜理永續經營相關事務，聚焦公司治理、環境永續、永續人才、社會公益、永續供應鏈等五大面向，擘劃永續經營藍圖。於2022年獲頒TCSA台灣企業永續獎，永續綜合績效類「台灣100大永續典範企業獎(服務業)」及永續報告類「服務業金獎」。

- 環境面：領先全球半導體零組件通路業者，率先宣示2030年全集團營運據點(辦公室及自有倉)淨零排放，2050年達成淨零排放，遂於2022年啟動主要營運據點及自有倉盤查，並取得ISO 14064聲明書。本公司亦積極建置智能倉儲，有效提升營運效率。
- 社會面：(1)透過員工持股信託(ESOT)，提供多元的利潤分享機制，增進員工福利、積極留才，將員工績效和股東利益結合、(2)導入線上學習系統培育人才，學習總時數成長4%、(3)實施大中華區敬業度調查，傾聽員工想法，打造幸福企業、(4)產學合作，促進校園職場無縫接軌、(5)定期舉辦愛心活動，號召員工參與愛心送暖，共有33間以上的社福團體受惠、(6)疫情期間照顧員工健康，提供有薪疫苗假、免費防疫午餐及快篩。
- 治理面：(1)公司治理評鑑得分排名在上市公司前20%、(2)股東會提早至5月召開、(3)提升資訊透明度，財務報告在會計年度結束後2個月內公告、(4)通過台灣智慧財產管理系統(TIPS)A級驗證、(5)維持ISO 27001資訊安全管理驗證、(6)持續針對全體員工進行誠信經營推廣及深化。

二、2023年度展望

因應全球供應鏈大勢，本公司以「全球服務」、「營運持續」為2023年工作主軸，持續以數位轉型為基，以線上平台、線下團隊全力配合原廠與客戶之供應鏈轉移計畫，並依各區客戶需求，積極尋找合適新產線代理；建構並探索新商業模式，從倉儲代工(LaaS: Logistics as a Service)到商業流程代工(BPaaS: Business Process as a Service)，以後天演繹明天，想像產業十年後的新樣貌。

- 財務指標：致力於稅後獲利的提升及營業費用的有效控制並加強轉投資管理，提升綜合損益及淨值的貢獻。以營運資產報酬率(ROWC)作為集團重點財務指標，持續加強營運資產管理，優化產品線組合，加強應收帳款及擔保品管理，確保資產品質及流動性，謹慎運用財務槓桿，強固資產結構及獲利能力以提升股東權益報酬率及股利發放。
- 擴大市場影響力：持續擴展內外部品牌認同並強化品牌行銷，完成線上線下品牌活動及議題行銷計畫，長期深化品牌續航力；整合內外服務平台產業情報，協助前端掌握市場先機，長期強化精準行銷推廣力；善用大聯大社群媒體資源，持續加深在地化產媒合作，為前端技術內容提供更多元加值曝光。
- 增強組合管理：持續優化大大網平台化能力，以新服務，新應用，新功能來連結並深耕客戶關係，以資料透通、快速、精準回饋的信息來滿足客戶全球化服務的佈局，同時以流程創新深化平台服務與客戶共創雙贏。
- 營運風險管理：因應全球變局，成立相關風險專案團隊，持續針對既有風險專案進行定期追蹤管理。包括九大關鍵風險回應、KRI (Key Risk Indicator) 關鍵風險指標管理，代理權風險、客戶倒帳風險、異常交易調查分析風險管理，運籌之倉庫緊急應變暨持續營運BCM(Business Continuity Management) 風險管理，建立監控指標機制與風險回應追蹤管理與報告。
- 整合流程與資訊平台：在「業務數據化」目標驅動下，本公司前後端以各式數位工具賦能員工，這些數位工作平台從原先大大網，延伸至各功能單位。藉由各功能流程數位資料可視平台，依營運需求，提供直接、即時、彈性的資料信息，協助經管團隊及第一線同仁以更精準的數據，追蹤、評估日常營運決策。
- 物流倉儲智能化：物流管理秉持以客為尊之理念，持續提昇服務品質。透過建構串連內外部資訊平台，期望與合作夥伴共建協同合作的生態圈，智能輸送及智能分流，大大提昇作業效率。
- 公司治理與永續發展：工作重點包含規劃減碳路徑、積極配合上下游環境策略、持續推廣誠信經營、落實風險管理、及強化人力資本；提升資訊透明度及強化董事會結構與運作，以取得公司治理評鑑排名在上市公司前5%為目標。

展望未來，本公司將以健全的公司治理為基石，不斷精進永續管理，打造具備韌性的永續型企業，厚植長期競爭力；秉持開放的精神，持續傾聽市場聲音，與我們的客戶、供應商、員工、銀行、投資人及政府機關...等利害關係人維持良好互動，共同追求「共大、共好、共贏」的永續目標。

在此，誠摯歡迎各位先進與股東女士先生們不吝愛護與指教。

董事長 黃偉祥



經理人 張蓉崗



會計主管 袁興文



貳、公司簡介

一、設立日期：2005年11月9日

二、公司沿革

2005年11月	大聯大投資控股股份有限公司(以下簡稱大聯大投控公司)經由世平興業股份有限公司與品佳股份有限公司換股正式成立，並於台灣證券交易所掛牌上市，股票代號3702。
2006年5月	集團獲評天下雜誌服務業五百大前十名。
2006年6月	集團獲專業網站ESM評選肯定為全球第4大零組件通路商及亞太區第1大零組件通路商。
2006年6月	股東會決議每股配發現金股利新台幣0.16元。
2006年	集團陸續新增CREE、ACTIONS、美商Microchip、Mstar等亞太或大中華區代理經銷權，強化High Power LED及大陸行動裝置、影像與消費性電子市場。
2007年1月	集團韓國子公司正式成立，專責服務韓商客戶。
2007年4月	集團獲專業網站ESM評選肯定為亞太區第1大零組件通路商。
2007年5月	集團獲評天下雜誌服務業五百大前十名；商業周刊兩岸三地一千大前百名。
2007年5月	集團獲評國際電子商情（ESMC）「讀者最滿意區域分銷商」；並獲「最佳供貨能力」、「最佳技術支援」及「最佳物流服務」三項專評。
2007年6月	股東會決議每股配發現金股利新台幣1.2元及股票股利新台幣0.5元。
2007年	集團陸續新增代理Liteon、Renesas等亞太區或大中華區代理經銷權。
2008年1月	集團獲頒由中國資訊產業部支援，中國電子品質管制協會及中國電子企業協會採購分會共同推薦之「電子元器件可信供應商（RECS）認定」，率先成為首批認證廠商之一，肯定貨源品質管道。
2008年5月	大聯大投控公司獲得天下雜誌、商業周刊評選為「IC通路產業No.1」。
2008年5月	再度蟬聯專業網站My-ESM評選為「亞洲最大最佳之電子通路」，大聯大集團正式榮登全球第三大電子零件通路商！
2008年6月	蟬聯大陸媒體國際電子商情（ESMC）「讀者最滿意海外分銷商」第一名，唯一囊括「最佳供貨能力」、「最佳技術支援」、「最佳物流服務」及「最佳電子商務能力」四項專評。
2008年6月	股東會決議每股配發現金股利新台幣2.15元及股票股利新台幣0.315元。
2008年6月	股東常會提前全面改選，將獨立董事由2席增至5席，佔全體董事比重達1/3，並由全體獨立董事組成審計委員會。
2008年7月	大聯大投控公司以股份轉換方式取得被動元件通路商-凱悌股份有限公司(股票代號3256)，換股基準日訂於7月16日。
2008年10月	大聯大投控公司喬遷至台北市敦化南路二段97號10樓。
2008年10月	大聯大投控公司成立投資暨財務委員會。

- 2008年 集團陸續新增代理SETi、Telechips、Elan、Harvatek、Volterra等亞太或大中華區代理經銷權。
- 2009年2月 大聯大投控公司以股份轉換方式取得詮鼎科技股份有限公司(股票代號6159)，換股基準日為2月6日。
- 2009年2月 大聯大投控公司成立薪酬委員會。
- 2009年5月 大聯大投控公司成為台灣首家被納入MSCI成分股的IC通路商。
- 2009年6月 大聯大集團榮獲大陸媒體國際電子商情「讀者最滿意海外授權分銷商」殊榮！並分獲「最佳供貨能力」、「最佳物流服務」及「最佳批量靈活性」等獎項肯定。
- 2009年6月 大聯大集團蟬聯全球產業媒體EETimes「亞太第一電子通路」殊榮穩踞全球第三大通路地位。
- 2009年6月 股東會決議每股配發現金股利新台幣1.40元。
- 2009年12月 大聯大集團推出網路研討會(Webinar)吸引大陸客戶高度關注。
- 2009年12月 大聯大集團旗下大聯大電子(香港)獲「香港物流大獎」肯定。
- 2009年 集團陸續新增代理TA-I、TDK、KEMET、勝華、健和興、Macro Image Technology、Orister 奧士特半導體股份有限公司及SG Micro 聖邦微電子(香港)有限公司等亞太或大中華區代理經銷權。
- 2010年3月 大聯大投控子集團—世平集團進行海外併購全潤公司。
- 2010年5月 大聯大集團榮獲大陸媒體國際電子商情「讀者最滿意海外授權分銷商」殊榮！並分獲「最佳供貨能力」、「最佳物流服務」及「最佳批量靈活性」等獎項肯定。
- 2010年6月 大聯大集團蟬聯全球產業媒體EETimes「亞太第一電子通路」殊榮穩踞全球第三大通路地位。
- 2010年6月 股東會決議每股配發現金股利新台幣2.0元，股票股利1.8元。
- 2010年11月 大聯大投控公司以股份轉換方式取得友尚股份有限公司(股票代號2403)，換股基準日為11月15日。
- 2010年11月 大聯大集團成立五周年，立訂集團新願景：「產業首選·通路標竿」。
- 2010年 集團陸續新增代理拓展Raontech、GigaDevice、INSIDE、Advanced Silicon、Redmere、NXP Semiconductors、OSRAM Opto Semiconductors、Synerchip、Sitronix(矽創電子)、Epson、Infineon Technologies、Sanyo Semiconductor、Summit Microelectronics, Inc.、ST Ericsson、AMIC Technology Corporation(聯笙電子)、Silergy(矽力杰半導體)、AMS(奧地利微電子)、Nutune、Trident、AcSiP、HuaJie、Evolution、TT Eletronics、Leadcore、Rockchip、Synic、Black Sand、ATLAB、SGMICR0、UBIQ、EPICOM、RAYDIUM、TAI-SAW、ALCOR、FUDATONG、PST、Wellypower、ABT、ZILLTEK等亞太或大中華區代理經銷權。
- 2011年5月 大聯大集團蟬聯全球產業媒體EETimes「亞太第一電子通路」殊榮穩踞全球第三大通路地位。
- 2011年6月 股東會決議每股配發現金股利新台幣2.1元，股票股利0.9元。

- 2011年 集團陸續新增代理拓展Quality、華能光電、Phoenix、TTM、Marvell、SMSC、MindSpeed、TranSwitch、Vitesse、ICP、mCube、ARM、AzureWave、Citruscom、Domintech、ESMT、FuDaTong、InfoTM、JustPower、Kingston、Neotec、Novatek、Powervation、Quintic、Winbond等亞太或大中華區代理經銷權。
- 2012年3月 大聯大投控公司以股份轉換方式取得大傳企業股份有限公司（股票代號6119），換股基準日為3月1日。
- 2012年4月 大聯大投控子公司—世平集團旗下之子公司—龍臨實業以現金收購方式取得隆昕集團大中華區電子零組件代理業務。
- 2012年5月 大聯大集團蟬聯全球產業媒體EETimes「亞太第一電子通路」殊榮穩踞全球第三大通路地位。
- 2012年6月 股東會決議每股配發現金股利新台幣2.6元。
- 2012年 集團陸續新增代理拓展Bridgelux、ADDA、Prolific、GigaDevice、Action、Hanergy、Sigma Designs、RFM、Eri、Metrodyne、ERP、TUL、PTC、Philips Lumiled、Siano、CHAMPION、CPT、IR、mCube、Sinopower等亞太或大中華區代理經銷權。
- 2013年5月 大聯大集團獲得全球媒體【EDN】評選為2013 TOP 25 Global Electronics Component Distributors殊榮，穩踞全球第三大通路地位。
- 2013年6月 股東會決議每股配發現金股利新台幣2.4元。
- 2013年8月 大聯大集團首次參加台灣媒體【天下雜誌】評選2013年天下企業公民獎榮獲TOP50第27名。
- 2013年 集團陸續新增代理拓展Goodix、Touchstone、LITEON-SILI、T&T、ELAN、Silicon Line、Aptos、CellWise、Next Biometrics、Cyntec、Kingston、Merry、Wolfson等亞太或大中華區代理經銷權。
- 2014年1月 大聯大投控公司以股份轉換方式，出售子公司—大傳企業股份有限公司而取得世平興業股份有限公司增資股份、出售子公司—富威科技股份有限公司而取得友尚股份有限公司增資股份、出售子公司—凱悌股份有限公司而取得品佳股份有限公司增資股份，前述換股基準日皆為1月1日。
- 2014年5月 大聯大董事會決議發行國內第一次無擔保轉換公司債。
- 2014年7月 大聯大投控公司獲頒資訊揭露評鑑A++級最高殊榮。
- 2014年12月 大聯大集團榮獲《電子產品世界》雜誌“2014年度電子產品世界編輯選擇獎”評選最受歡迎授權分銷商。
- 2014年 集團陸續新增O2 Micro、ISSC、Huntersun、Solteam、Fibocom、SEQUANS、VANCHIP、OTUS等代理經銷權。
- 2015年3月 大聯大投控公司公開收購捷元股份有限公司股權。
- 2015年4月 獲頒資訊揭露評鑑A++級最高殊榮。
- 2015年4月 獲頒公司治理評鑑第一屆名列全體上市櫃公司前20%。
- 2015年5月 獲選【富比士雜誌】全球2000大企業第1814名。

- 2015年5月 榮獲國際電子商情之年度中國電子元器件分銷商卓越表現獎十大海外分銷商。
- 2015年 集團陸續新增SANA、ISSC、Thine、TBPC、Akustica Inc.、BRIGHTEK、Panda、VANCHIP、High-Flying、Ambiq Beken等代理經銷權。
- 2016年2月 大聯大投控公司遷址至台北市內湖區堤頂大道二段489號8樓。
- 2016年4月 大聯大投控公司董事會決議簽署購買台北市南港區經貿段辦公用不動產備忘錄。
- 2016年4月 獲頒公司治理評鑑第二屆名列全體上市櫃公司前20%。
- 2016年4月 榮獲【富比士雜誌】全球2000大企業第1735名、【天下雜誌】評選二千大調查服務業No.2。
- 2016年7月 榮獲「臺灣公司治理100指數」成分股。
- 2016年10月 榮獲國際電子商情之年度 Top 10 海外授權分銷商。
- 2016年 集團陸續新增VATICS、CT Micro、Skywalker、Seoul Semiconductor、BroadLink、UNEO、TELINK、AQUANTIA、Sharp等代理經銷權。
- 2017年4月 獲頒公司治理評鑑第三屆名列全體上市櫃公司前20%。
- 2017年5月 獲選【富比士雜誌】全球2000大企業及【天下雜誌】評選二千大調查服務業No.2。
- 2017年10月 榮獲國際電子商情之年度 Top 10 海外授權分銷商。
- 2017年 集團陸續新增Western、Acsip、JMicron、Microvision、PI、SILICONGEAR、UBIQ、Lumileds、TDK、Lattice、Nexperia等代理經銷權。
- 2018年4月 獲頒公司治理評鑑第四屆名列全體上市櫃公司評鑑結果列為6%至20%。
- 2018年5月 獲選【天下雜誌】評選二千大調查服務業No.2。
- 2018年6月 獲選【富比士雜誌】全球2000大企業第1717名。
- 2018年11月 榮獲國際電子商情之年度十大最佳國際品牌分銷商。
- 2018年 集團陸續新增瑞薩電子（Renesas）、CPS、China Mobile、AMS、ASINK、TOSHIBA MEMORY、Giantec、Yangjie、tBPC、Intelligo、Fenghua、FingerTech、GOKE、Neoway、Socionext、Chilisin、NJRC、Navitas等代理經銷權。
- 2019年4月 獲頒公司治理評鑑第五屆名列全體上市櫃公司評鑑結果列為6%至20%。
- 2019年5月 獲選【天下雜誌】評選二千大調查服務業No.2。
- 2019年5月 獲選【富比士雜誌】全球2000大企業第1741名。
- 2019年11月 榮獲國際電子商情之五大技術支持分銷商及十大最佳國際品牌分銷商。
- 2019年 集團陸續新增 NeuroMem、Thundercomm、V-Color、Maxeye、XTX、NCE、HPI、Genesys、HiSilicon、Broadcom、VARTA等代理經銷權。
- 2020年4月 獲頒公司治理評鑑第六屆名列全體上市櫃公司評鑑結果列為6%至20%。

2020年5月	獲選【富比士雜誌】全球2000大企業第1822名。
2020年5月	獲選【天下雜誌】評選二千大調查服務業No.2及50大集團總排名 No.12。
2020年6月	獲選【天下雜誌】評選兩岸三地一千大調查No.104。
2020年11月	榮獲國際電子商情之全球電子元器件分銷商卓越表現獎優秀國際品牌分銷商。
2020年12月	南港總部大樓落成。
2020年	集團陸續新增 SGMICRO、Neoway、Southchip、ESMT、JoulWatt、AMICCOM、GPT、NOVOSENSE、Mobileye、VCOM、SGR、Audiowise、Vesper、SIMCom、Silergy、MPS、Dioo、Baidu、Artery、TOUCHÉ、SRO、Phison、Konsemi、EEASY、ACEINNA、Nations、awinic、Radrock等代理經銷權。
2021年1月	員工持股信託上路。
2021年4月	獲頒公司治理評鑑第七屆名列全體上市櫃公司評鑑結果列為21%至35%。
2021年5月	獲選【富比士雜誌】全球2000大企業第1760名。
2021年5月	獲選【天下雜誌】評選二千大調查服務業No.1。
2021年6月	獲選【天下雜誌】評選兩岸三地一千大調查No.101。
2021年11月	榮獲國際電子商情之全球電子元器件通路商卓越表現獎優秀國際品牌通路商。
2021年11月	榮獲AspenCore之金選三大電子零組件通路商及優秀國際品牌通路商。
2021年	集團陸續新增 HorizonRobotics、LPS、MindMotion、Willsemi、uPI、Cambricon、Hoturnkey、Kneron、Bluetrum、VIYONG、ASE、ALTOBEAM、BLUEX、DSPG、GreenWaves、IGNION、IPU、Mobvoi、MONTAGELZ、PNJ、SCY、VANCHIP、WINNER MICRO等代理經銷權。
2022年4月	獲頒公司治理評鑑第八屆名列全體上市櫃公司評鑑結果列為6%至20%。
2022年5月	獲得MSCI ESG評級調升為BBB級
2022年5月	獲選【富比士雜誌】全球2000大企業第1676名。
2022年5月	獲選【天下雜誌】評選半導體盛世企業100強No.2。
2022年5月	獲選【天下雜誌】評選二千大調查服務業No.1。
2022年5月	獲選【今周刊】評選兩岸三地一千大調查No.934。
2022年11月	榮獲國際電子商情之全球電子元器件通路商卓越表現獎優秀國際品牌通路商。
2022年11月	榮獲第15屆TCSA台灣企業永續獎綜合績效「台灣百大永續典範企業獎」及永續報告書「服務業第1類金級」。
2022年12月	榮獲AspenCore之亞洲金選三大電子零組件通路商。

2022年

集團陸續新增 EPC、Hailo、Innoscence、SMARTSENS、SYNAPTICS、AAC、STARMEMS、Solidigm、HME、Power Forest、AcSiP、Runic、BASiC、Fudan、Hynetek、MDT、Sirius、SemiDrive、NCEPOWER、Novosense、SG Micro、Raspberry Pi、BOLB Inc.、SPARK Microsystems、Fitipower、Gowin Semiconductor、IST AG、Innoscence、Hikstorage、Alliance Memory、ATS、Southchip、Spark Microsystems等代理經銷權。

2023年4月

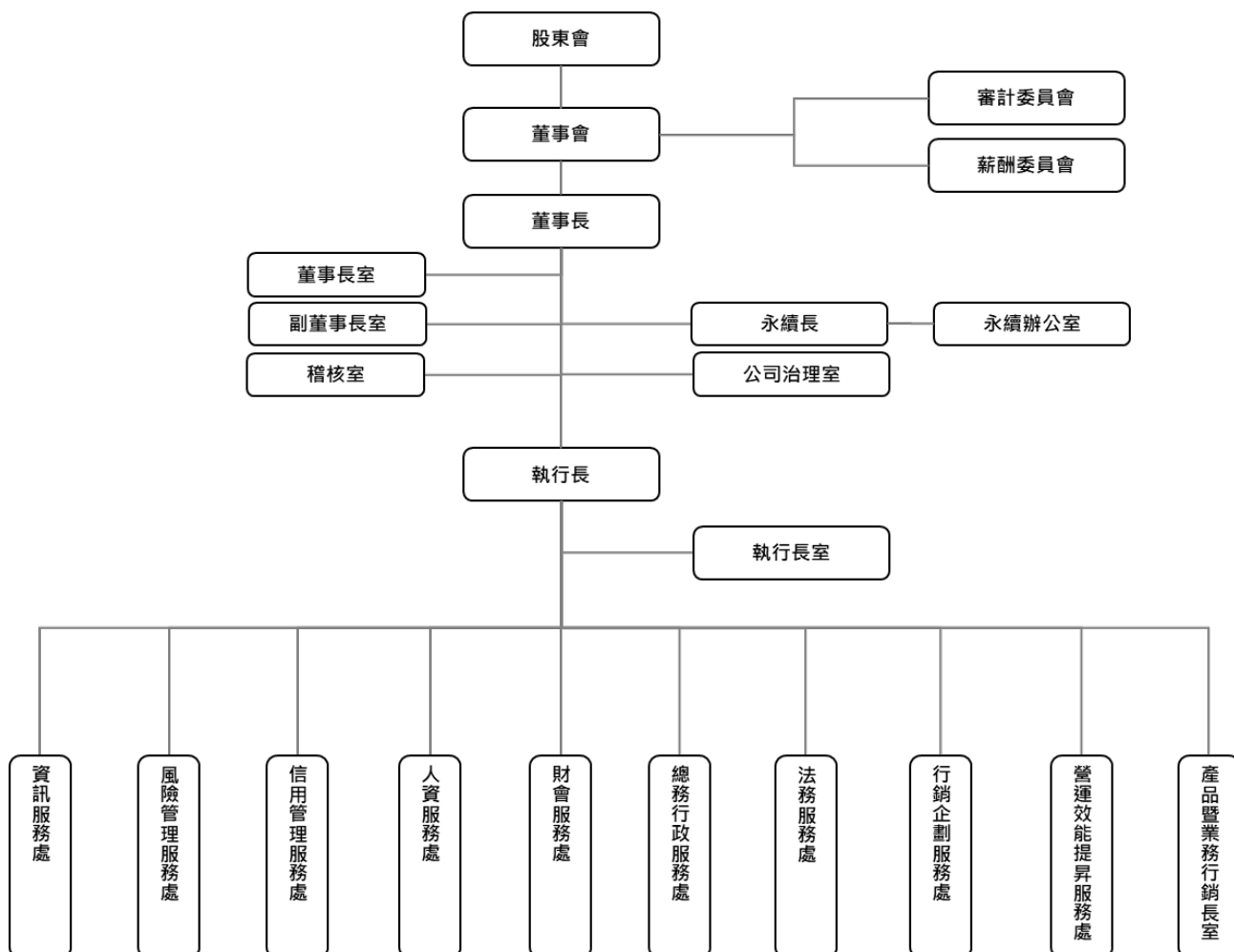
獲頒公司治理評鑑第九屆名列全體上市櫃公司評鑑結果列為前5%。

參、公司治理報告

一、組織系統

(一) 組織結構

112年4月2日



(二) 各主要部門所營業務

大聯大控股係結合世平集團、品佳集團、詮鼎集團、友尚集團等集團共同營運，屬於跨集團、跨區域、跨公司的業務特性。

大聯大投控公司的架構是基於切合市場瞬息萬變的需要而建立。為了達成我們在「產業首選·通路標竿」的共同願景，大聯大投控公司的定位專責於建立旗下所屬集團及公司的管理機制及監督，透過資源平台的整合共享，著重後端管理效能之整合及前端之協調，從而提高前端的業務效能，並專司對外資本市場、投資人關係及籌資事宜。

1. 稽核室
負責控股內部規章及制度之設計與執行有效性評估，並依評估結果提供改善建議。
2. 財會服務處
負責公司財務會計相關事務及、投資管理作業及投資人關係，對各集團該功能負有管控、政策指導與督導執行之責；財務長擔任本公司發言人。
3. 資訊服務處
負責擬定控股資訊管理策略並規劃資訊管理制度、持續優化與整合控股資訊平台，對各集團該功能負有管控、政策指導與督導執行之責。
4. 人資服務處
負責控股人力資源相關事務，對各集團該功能負有管控、政策指導與督導執行之責。
5. 行銷企劃服務處
負責控股品牌形象及控股電子化行銷平台之規劃與執行督導，對各集團該功能負有管控、政策指導與督導執行之責。
6. 法務服務處
負責控股公司法務相關事務，對各集團法務功能負有管控、政策指導與督導執行之責。
7. 信用管理服務處
負責控股公司信用管理相關事務，對各集團信用管理功能負有管控、政策指導與督導執行之責。
8. 風險管理服務處
負責協助大聯大控股與各集團風險和危機管理機制建置及各項風險管理作業之推動，並協助風險與危機管理意識之推動。
9. 總務行政服務處
負責控股公司總務行政相關事務，對各集團總務功能負有管控與政策指導之責。
10. 營運效能提昇服務處
負責協助大聯大各集團優化業務管理機制、營運績效管理智能化、強化作業流程品質，以提昇整體營運管理效能與效率。
11. 產品暨業務行銷長室
負責協助各集團對內一條心，建立資源共享與協同合作平台以服務客戶、強大產線，同時強化貿易合規管理機制；對外以大大網平台自動化與訂閱化的創新服務,提升使用者體驗，取得數位化成果。
12. 永續辦公室
負責控股永續發展事務之規劃及推動，及永續發展執行成效之追蹤，並建立持續改善計畫，以強化集團永續競爭力。

二、董事、總經理、副總經理、協理、各部門及分支機構主管資料

(一) 董事資料

1. 董事資料表

112年4月2日

職稱	國籍或註冊地	姓名	性別 年齡	選(就) 任 日期	任期	初次選 任日期	選任時 持有股份		現在持有股數		配偶、未成年 子女現在持有 股份		利用他人名義 持有股份		主要經 (學) 歷	目前兼任本公司及 其他公司之職務	具配偶或二親等 以內關係之其他 主管、董事或 監察人			備 註
							普通股 股數	持股 比率 (%)	普通股 股數	持股 比率 (%)	普通股 股數	持股 比率 (%)	普通股 股數	持股 比率 (%)			職稱	姓名	關係	
							特別股 股數	持股 比率 (%)	特別股 股數	持股 比率 (%)	特別股 股數	持股 比率 (%)	特別股 股數	持股 比率 (%)						
董事長	中華民國	黃偉祥	男 50~70 歲	109/6/24	三年	94/6/14	41,411,507	2.47	41,411,507	2.47	10,523,167	0.63	-	-	成功大學工程科學系 世平興業(股)公司合夥創辦人暨董事長	大聯大投控所屬轉投資公司董事長、董事 鑫聯大投資控股(股)公司董事長 台驊國際投資控股(股)公司董事(法人代表) 鳳凰創新創業投資(股)公司董事 台灣上市櫃公司協會理事長 台灣產業控股協會理事長 財團法人華聚產業共同標準推動基金會常務監察人 台北市電子零件商業同業公會(TECSA)常務理事	-	-	-	
							-	-	-	-	-	-	-	-						

職稱	國籍或註冊地	姓名	性別 年齡	選(就) 任 日期	任期	初次選 任日期	選任時 持有股份		現在持有股數		配偶、未成年 子女現在持有 股份		利用他人名義 持有股份		主要經 (學) 歷	目前兼任本公司及 其他公司之職務	具配偶或二親等 以內關係之其他 主管、董事或 監察人			備 註
							普通股 股數	持股 比率 (%)	普通股 股數	持股 比率 (%)	普通股 股數	持股 比率 (%)	普通股 股數	持股 比率 (%)			職稱	姓名	關係	
							特別股 股數	持股 比率 (%)	特別股 股數	持股 比率 (%)	特別股 股數	持股 比率 (%)	特別股 股數	持股 比率 (%)						
副董 事長	中華 民國	葉福海	男 50~70 歲	109/6/24	三年	103/6/18	1,196,537	0.07	1,196,537	0.07	-	-	-	-	逢甲大學電 子工程系 美商艾睿電 子(股)公司 總經理 大聯大投資 控股(股)公 司執行長	大聯大投控所屬轉 投資公司董事 明基材料(股)公司 獨立董事 神腦國際企業(股) 公司獨立董事	-	-	-	
							113,000	0.06	113,000	0.06	-	-	-	-						
董事	中華 民國	曾國棟	男 70歲 以上	109/6/24	三年	100/6/22	9,654,480	0.57	9,654,480	0.57	19,053,200	1.13	-	-	海洋學院電 子系(海洋 大學電子工 程學系) 友尚(股)公 司創辦人暨 董事長	大聯大投控所屬轉 投資公司董事長、 董事 鑫聯大投資控股 (股)公司董事 駿躍投資(股)公司 董事(法人代表) 能率壹創業投資 (股)公司董事(法人 代表) 中華經營智慧分享 協會理事長 台北市電子零件商 業同業公會 (TECSA)常務理事	-	-	-	
							-	-	-	-	-	-	-	-						

職稱	國籍或註冊地	姓名	性別年齡	選(就)任日期	任期	初次選任日期	選任時持有股份		現在持有股數		配偶、未成年子女現在持有股份		利用他人名義持有股份		主要經(學)歷	目前兼任本公司及其他公司之職務	具配偶或二親等以內關係之其他主管、董事或監察人			備註
							普通股股數	持股比率(%)	普通股股數	持股比率(%)	普通股股數	持股比率(%)	普通股股數	持股比率(%)			職稱	姓名	關係	
							特別股股數	持股比率(%)	特別股股數	持股比率(%)	特別股股數	持股比率(%)	特別股股數	持股比率(%)						
董事	中華民國	張蓉崗	男 50~70歲	109/6/24	三年	94/6/14	25,112,020	1.50	12,612,020	0.75	582,148	0.03	16,258,000	0.97	台北工專電機科(台北科技大學電機系) 美商品技公司遠東區總經理 大聯大投控所屬轉投資公司總經理	大聯大投資控股(股)公司執行長 大聯大投控所屬轉投資公司董事長、董事 台北市電子零件商業同業公會(TECSA)理事	—	—	—	
							—	—	—	—	—	—	—	—						
董事	中華民國	林再林	男 50~70歲	109/6/24	三年	94/6/14	19,195,570	1.14	15,195,570	0.91	17,108,688	1.02	—	—	台北工專電機科(台北科技大學電機系) 世平興業(股)公司合夥創辦人	范特喜微創文化(股)公司董事 三商家購(股)公司獨立董事 雲創通訊(股)公司董事 漢氫醫藥生技(股)公司董事 漢氫科技(股)公司董事 台北市電子零件商業同業公會(TECSA)理事	—	—	—	
							—	—	—	—	1,000,000	0.50	—	—						

職稱	國籍或註冊地	姓名	性別 年齡	選(就) 任 日期	任期	初次選 任日期	選任時 持有股份		現在持有股數		配偶、未成年 子女現在持有 股份		利用他人名義 持有股份		主要經 (學) 歷	目前兼任本公司及 其他公司之職務	具配偶或二親等 以內關係之其他 主管、董事或 監察人			備 註
							普通股 股數	持股 比率 (%)	普通股 股數	持股 比率 (%)	普通股 股數	持股 比率 (%)	普通股 股數	持股 比率 (%)			職稱	姓名	關係	
							特別股 股數	持股 比率 (%)	特別股 股數	持股 比率 (%)	特別股 股數	持股 比率 (%)	特別股 股數	持股 比率 (%)						
董事	中華民國	陳國源	男 50~70 歲	109/6/24	三年	94/6/14	4,614,658	0.27	4,614,658	0.27	-	-	-	-	交通大學電 子物理系 品佳(股)公 司創辦人暨 董事長	大聯大投控所屬轉 投資公司董事長、 董事 佳揚生物科技(股) 公司董事 LeadSun New Star Corp.董事 戴壘生技(股)公司 董事 台北市電子零件商 業同業公會 (TECSA)監事	-	-	-	
							561,738	0.28	561,738	0.28	-	-	-	-						
董事	中華民國	富爾特 科技 (股)公 司	男 50~70 歲	109/6/24	三年	94/06/14	34,421,074	2.05	31,421,074	1.87	-	-	-	-	逢甲大學電 子系 富威科技 (股)公司董 事長	富爾特科技(股)公 司董事長兼總經理 富爾特數位影像 (股)公司董事(法人 代表) 英屬開曼群島商萬 里雲互聯(股)公司 董事(法人代表) Spire Technology Limited董事(法人 代表)	-	-	-	
							2,000,000	1.00	2,000,000	1.00	-	-	-	-						
		105/07/20				35,166	0.00	35,166	0.00	-	-	-	-							
		-				-	-	-	-	-	-	-								

職稱	國籍或註冊地	姓名	性別 年齡	選(就) 任 日期	任期	初次選 任日期	選任時 持有股份		現在持有股數		配偶、未成年 子女現在持有 股份		利用他人名義 持有股份		主要經 (學) 歷	目前兼任本公司及 其他公司之職務	具配偶或二親等 以內關係之其他 主管、董事或 監察人			備 註
							普通股 股數	持股 比率 (%)	普通股 股數	持股 比率 (%)	普通股 股數	持股 比率 (%)	普通股 股數	持股 比率 (%)			職稱	姓名	關係	
							特別股 股數	持股 比率 (%)	特別股 股數	持股 比率 (%)	特別股 股數	持股 比率 (%)	特別股 股數	持股 比率 (%)						
獨立 董事	中華 民國	黃日燦	男 50~70 歲	109/6/24	三年	97/6/25	-	-	-	-	-	-	-	美國哈佛大 學法學博士 美國西北大 學法學碩士 國立台灣大 學法學學士	台灣創生平台(股) 公司董事長 中鼎工程(股)公司 獨立董事 台達電子工業(股) 公司獨立董事 裕隆汽車製造(股) 公司董事(法人代 表) 台杉水牛投資(股) 公司董事(法人代 表) 台杉生技(股)公司 董事(法人代表)	-	-	-		
獨立 董事	中華 民國	陳永清	男 70歲 以上	109/6/24	三年	109/6/24	-	-	-	-	-	-	-	東吳大學會 計研究所碩 士 資誠聯合會 計師事務所 會計師	匯僑(股)公司董事 中國電視事業(股) 公司獨立董事 中華社會福利聯合 勸募協會副理事長	-	-	-		

職稱	國籍或註冊地	姓名	性別 年齡	選(就) 任 日期	任期	初次選 任日期	選任時 持有股份		現在持有股數		配偶、未成年 子女現在持有 股份		利用他人名義 持有股份		主要經 (學) 歷	目前兼任本公司及 其他公司之職務	具配偶或二親等 以內關係之其他 主管、董事或 監察人			備 註
							普通股 股數	持股 比率 (%)	普通股 股數	持股 比率 (%)	普通股 股數	持股 比率 (%)	普通股 股數	持股 比率 (%)			職稱	姓名	關係	
							特別股 股數	持股 比率 (%)	特別股 股數	持股 比率 (%)	特別股 股數	持股 比率 (%)	特別股 股數	持股 比率 (%)						
獨立 董事	新加 坡	陳威如	男 50~70 歲	109/6/24	三年	109/6/24	-	-	-	-	-	-	-	美國普渡大 學策略管理 學博士 淡江大學工 商管理碩士 國立台灣大 學工商管理 學士 中歐國際工 商學院戰略 學副教授	TAL Education Group (NYSE: TAL) Independent Director Dian Diagnostics Group (SHE: 300244) Independent Director Country Garden Services Holdings Company Limited (SEHK: 6098) Independent Non- executive Director	-	-	-		
獨立 董事	中華 民國	楊鎧蟬	女 50~70 歲	110/8/3	一年 10個 月	110/8/3	50,251	0.00	50,251	0.00	-	-	-	-	美國堪薩斯 州立大學企 管碩士 政治大學企 業家班 政治大學企 管系 中華開發資 本(股)公司 資深副總經 理 中華開發創 投(股)公司 總經理 中華開發資 本管理顧問 (股)公司 總經理	大中積體電路股份 有限公司獨立董事 宜鼎國際股份有限 公司獨立董事 湧盛電機(股)公司 董事	-	-	-	

表一：本公司董事、監察人為法人者

112年4月22日

法人股東名稱	法人股東之主要股東	持股比例(%)
富爾特科技(股)公司	廖美琪(3.28%)、和鑫光電股份有限公司(3.26%)、賴如鎧(3.12%)、吳長青(3.10%)、歐淑卿(2.01%)、中國信託商業銀行受託吳長青信託財產專戶(1.73%)、劉彥宏(1.67%)、劉彥霈(1.67%)、渣打國際商業銀行營業部受託保管 S P D R (R) 指數股份基金所屬 S P D R 組合新興市場(1.59%)、鄭金鴻(1.59%)	23.02

表二：主要股東為法人者其主要股東

112年4月22日

法人名稱	法人之主要股東	持股比例(%)
和鑫光電(股)公司	瀚宇彩晶(股)公司(26.60%)、華俐投資(股)公司(7.37%)、騰達投資(股)公司(2.23%)、焦佑麒(1.33%)、大通託管梵加德新興市場股票指數基金專戶(0.87%)、大通託管先進星光先進總合國際股票指數基金專戶(0.84%)、馬維欣(0.75%)、花旗託管挪威中央銀行投資專戶(0.67%)、翁清楠(0.58%)、黃高霖(0.56%)	41.80

2. 董事專業資格及獨立董事獨立性資訊揭露

姓名\條件	專業資格與經驗	獨立性情形	兼任其他公開發行公司獨立董事家數
黃偉祥 董事長	黃偉祥董事現為大聯大投控董事長，兼任台北市電子零件商業同業公會 (TECSA) 常務理事。黃董事畢業自成功大學工程科學系，於半導體零組件領域已有超過三十年的資歷。	不適用	0
葉福海 副董事長	葉福海董事現為大聯大投控副董事長。葉董事曾任職美商艾睿電子股份有限公司總經理，畢業自逢甲大學電子工程系，於半導體零組件領域已有超過三十年的資歷。		2
曾國棟 董事	曾國棟董事現為友尚集團董事長，兼任台北市電子零件商業同業公會 (TECSA) 常務理事及中華經營智慧分享協會理事長。曾董事曾任職星強電子，畢業自海洋學院電子系，於半導體零組件領域已有超過三十年的資歷。		0
張蓉崗 董事	張蓉崗董事現為大聯大投控執行長及世平集團董事長，兼任台北市電子零件商業同業公會 (TECSA) 理事。張董事曾任職美商晶技公司遠東區總經理與德州半導體儀器公司，畢業自台北工專電機科，於半導體零組件領域已有超過三十年的資歷。		0
林再林 董事	林再林董事現為台北市電子零件商業同業公會 (TECSA) 理事。林董事畢業自台北工專電機科，於半導體零組件領域已有超過三十年的資歷。		1
陳國源 董事	陳國源董事現為品佳集團董事長，兼任台北市電子零件商業同業公會 (TECSA) 監事。陳董事曾服務於工研院電子所，畢業自交大電子物理系，於半導體零組件領域已有超過三十年的資歷。		0
富爾特科技(股)公司 代表人：吳長青 董事	吳長青董事現為富爾特科技(股)公司董事長暨總經理。吳董事畢業自逢甲大學電子系。		0

黃日燦 獨立董事	黃日燦董事現為台灣創生平台(股)公司創辦人暨董事長、裕隆集團執行長及台元紡織董事長特別顧問。黃律師為中華民國律師，曾在紐約、香港及台北執業多年，亦為台北律師公會、美國律師協會及紐約市律師協會之會員；執業專長為各種跨國投資、企業併購、合資合作等。黃董事為台大法學士、美國西北大學法律碩士與美國哈佛大學法律博士。 擁有逾五年以上工作經驗及律師專業資格。	符合證券交易法第十四條之二暨「公開發行公司獨立董事設置及應遵循事項辦法」獨立性之相關規定，摘錄要點如下： 1. 本人、配偶、二親等以內親屬是否擔任本公司或其關係企業之董事、監察人或受僱人：否 2. 本人、配偶、二親等以內親屬(或利用他人名義)持有公司股份數及比重：在規定範圍內，請詳年報「董事資料表」(P.16-17) 3. 是否擔任與本公司有特定關係公司之董事、監察人或受僱人：否 4. 最近兩年提供本公司或其關係企業商務、法務、財務、會計等服務所取得之報酬金額：0	2
陳永清 獨立董事	陳永清董事現為匯僑(股)公司董事、中華社會福利聯合勸募協會副理事長，曾擔任資誠會計師事務所副所長、味全食品(股)公司董事長。陳董事為中華民國會計師與東吳大學會計研究所碩士。 擁有逾五年以上工作經驗及會計師專業資格。		1
陳威如 獨立董事	陳威如董事現為阿里巴巴商學院產業互聯網中心主任，曾為菜鳥供應鏈管理有限公司首席戰略官。陳董事為美國普渡大學策略管理學博士。 擁有逾五年以上工作經驗。		0
楊鎧蟬 獨立董事	楊鎧蟬董事現為大中積體電路(股)公司獨立董事及宜鼎國際(股)公司獨立董事，曾為中華開發資本股份有限公司資深副總經理暨創業及產業投資部主管、中華開發資本管理顧問公司及中華開發創投公司總經理。楊董事為美國堪薩斯州立大學企管碩士。 擁有逾五年以上工作經驗。		2

註：所有董事皆未有公司法第三十條各款情事。

3. 董事會多元化及獨立性：

(1) 董事會多元化

本公司董事會成員之遴選與提名，係依公司章程、董事選舉辦法及公司治理守則的規定，採用候選人提名制，以公平、公正、公開的程序選任董事。本公司訂有「董事選舉辦法」，並於「公司治理守則」中訂有董事成員組成之多元化方針。依據公司營運型態及發展需求，擬定董事應具備之專業背景，專業技能，產業經驗，性別，年齡，國籍等，規劃董事會組成之合適配置以及接任人選。依據本公司「公司治理守則」第20條第4項規定，本公司董事會成員組成之多元化方針，包括但不限於以下二大面向之標準：

一、基本條件與價值：性別、種族、年齡、國籍及文化等。

二、專業知識與技能：專業背景(如法律、會計、產業、財務、行銷、科技、資訊安全、風險管理、公司治理/法令遵循、環境永續、企業社會責任與人權保障)、專業技能及產業經歷等。

董事會成員應普遍具備執行職務所必須之知識、技能及素養。為達到公司治理之理想目標，董事會整體應具備之能力如下：

1. 營運判斷能力。
2. 會計及財務分析能力。
3. 經營管理能力。
4. 危機處理能力。
5. 產業知識。
6. 國際市場觀。
7. 領導能力。
8. 決策能力。

大聯大控股於2020年6月24日股東常會選任第六屆董事，任期三年自2020/6/24至2023/6/23，六屆董事會成員共11席（含獨立董事4席），專業領域除電子零組件本業外，涵蓋投資管理、策略管理、財務會計、法律及國際市場觀等。本公司具有員工（含委任經理人）身分有2席（占比為18%），獨立董事有4席（占比為36%）；女性董事目前1席（符合目標至少1席；佔比為9%）；董事年齡逾70歲3席、其餘8席年齡介於50~70歲。獨立董事任期年資3年以下為3席，逾9年1席，因具有法律、企業併購等專才及熟稔相關法令及商務管理之經驗，能為公司營運發展提供具前瞻性、公正性重要建言，對公司董事會下之功能委員會繼續提供建議及監督、繼續完善更全面的公司治理機制之經驗傳承，對於創造公司整體利益、及公司在全球半導體零組件通路商之永續評等(ESG Rating)持續提升至領先地位有正面的助益，仍繼續當選為本屆獨立董事。對於董事產業經驗／專業分布情形，詳下表：

董事姓名	國籍	性別	年齡		獨立董事任期年資		經營管理	領導決策	產業知識	財務會計	法律	人力資源	風險管理	國際市場觀	投資管理	
			50-70歲	70歲以上	九年以下	逾九年										
黃偉祥	中華民國	男	✓				✓	✓		✓						✓
葉福海	中華民國	男	✓				✓	✓	✓			✓	✓	✓		
曾國棟	中華民國	男		✓			✓	✓	✓	✓			✓			✓
張蓉崗	中華民國	男	✓				✓	✓	✓			✓		✓		
林再林	中華民國	男	✓				✓	✓	✓	✓			✓			✓
陳國源	中華民國	男	✓				✓	✓	✓			✓		✓		✓
富爾特科技(股)公司代表人：吳長青	中華民國	男	✓				✓	✓	✓				✓	✓		✓
黃日燦	中華民國	男		✓		✓	✓	✓	✓	✓	✓		✓	✓		
陳永清	中華民國	男		✓	✓		✓	✓		✓		✓	✓			
陳威如	新加坡	男	✓		✓		✓		✓			✓		✓		
楊鎧蟬	中華民國	女	✓		✓		✓		✓	✓				✓		✓

(2) 董事會獨立性

本公司第六屆董事會成員共11席，含獨立董事4席(佔比約36.36%)，全體董事符合證券交易法第26條之3規定第3項及第4項規定情事，董事間未有配偶或二親等以內之親屬關係。

(二) 總經理、副總經理、協理、各部門及分支機構主管資料

112年4月2日

職稱	國籍	姓名	性別	就任日期	持有股份		配偶/未成年子女持有股份		利用他人名義持有股份		主要經(學)歷	目前兼任其他公司之職務	具配偶或二親等以內關係之經理人			備註
					普通股股數	持股比率(%)	普通股股數	持股比率(%)	普通股股數	持股比率(%)			職稱	姓名	關係	
					特別股股數	持股比率(%)	特別股股數	持股比率(%)	特別股股數	持股比率(%)						
執行長	中華民國	張蓉崗	男	110/01/01	12,612,020	0.75	582,148	0.03	16,258,000	0.97	台北工專電機科 (台北科技大學電機系) 美商品技公司遠東區總經理 大聯大投控所屬轉投資公司總經理	大聯大投控所屬轉投資公司董事長、董事	—	—	—	
					—	—	—	—	—	—						
產品暨業務行銷長	中華民國	許英哲	男	110/01/01	161,627	0.01	45,200	0.00	—	—	逢甲大學電子工程學系 大聯大投控所屬轉投資公司資深執行副總	大聯大投控所屬轉投資公司董事	—	—	—	
					—	—	—	—	—	—						
永續長	中華民國	曾國棟	男	110/01/01	9,654,480	0.57	19,053,200	1.13	—	—	海洋學院電子系 (海洋大學電子工程學系) 大聯大投控所屬轉投資公司董事長	大聯大投控所屬轉投資公司董事長、董事	—	—	—	
					—	—	—	—	—	—						
財務長 (會計主管、財務主管)	中華民國	袁興文	男	94/11/09	685,584	0.04	13,082	0.00	—	—	東吳大學法律、會計雙學位 大聯大投控所屬轉投資公司財務協理	大聯大投控所屬轉投資公司董事、監察人	—	—	—	
					—	—	—	—	—	—						
資訊長	中華民國	莊仕雄	男	101/01/01	166,216	0.01	689	0.00	—	—	台灣大學管理學院資訊管理組碩士 大聯大投控所屬轉投資公司副總經理	無	—	—	—	
					30,000	0.02	—	—	—	—						
人資長	中華民國	李昭麟	男	102/07/01	73,367	0.00	—	—	—	—	Southern California University碩士 大聯大投控所屬轉投資公司副總經理	無	—	—	—	
					—	—	—	—	—	—						

職稱	國籍	姓名	性別	就任日期	持有股份		配偶/未成年子女持有股份		利用他人名義持有股份		主要經(學)歷	目前兼任其他公司之職務	具配偶或二親等以內關係之經理人			備註
					普通股股數	持股比率(%)	普通股股數	持股比率(%)	普通股股數	持股比率(%)			職稱	姓名	關係	
					特別股股數	持股比率(%)	特別股股數	持股比率(%)	特別股股數	持股比率(%)						
法務長	中華民國	戴汝芳	女	107/05/01	238	0.00	1,000	0.00	-	-	國立臺灣大學法律系	大聯大投控所屬轉投資公司董事	-	-	-	
					-	-	-	-	-	-						
行銷企劃長	中華民國	鄭麗菁	女	107/05/01	239,701	0.01	-	-	-	-	東吳大學德語、英語雙學位	無	-	-	-	
					-	-	-	-	-	-						
副總經理	中華民國	林春杰	男	96/01/01	591,507	0.04	-	-	-	-	台灣科技大學電子工程技術學系 英飛凌台灣分公司總經理	無	-	-	-	
					-	-	-	-	-	-						
副總經理	中華民國	陸偉光	男	110/01/01	563	0.00	290	0.00	-	-	台北科技大學電子工程科 美商艾睿電子(股)公司副總	無	-	-	-	
					-	-	-	-	-	-						
副總經理	中華民國	李麗華	女	110/01/01	17,558	0.00	-	-	-	-	台北海洋科技大學航運管理科系 大聯大投控所屬轉投資公司副總	無	-	-	-	
					-	-	-	-	-	-						

(三) 最近年度支付董事、總經理及副總經理之酬金

1. 一般董事及獨立董事之酬金

111年12月31日/單位：新台幣仟元

職稱	姓名	董事酬金(註1)								兼任員工領取相關酬金										領取來自子公司以外轉投資事業或母公司酬金		
		報酬(A)		退職退休金(B)		董事酬勞(C)		業務執行費用(D)		A、B、C及D等四項總額及占稅後純益之比例(%)		薪資、獎金及特支費等(E)		退職退休金(F)		員工酬勞(G)					A、B、C、D、E、F及G等七項總額占稅後純益之比例(%)	
		本公司	財務報告內所有公司	本公司	財務報告內所有公司	本公司	財務報告內所有公司	本公司	財務報告內所有公司	本公司	財務報告內所有公司	本公司	財務報告內所有公司	本公司	財務報告內所有公司	本公司		財務報告內所有公司			本公司	財務報告內所有公司
																現金金額	股票金額	現金金額	股票金額			
一般董事	黃偉祥	420	804	0	0	7,813	8,655	0	0	8,233 0.08%	9,459 0.09%	16,400	19,600	511	511	0	0	0	0	25,144 0.24%	29,570 0.28%	0
	曾國棟	260	644	0	0	3,906	4,327	0	0	4,166 0.04%	4,971 0.05%	10,000	16,000	0	501	0	0	0	0	14,166 0.13%	21,472 0.20%	0
	張蓉崗	240	240	0	0	3,906	3,906	0	0	4,146 0.04%	4,146 0.04%	25,906	25,906	906	906	14,004	0	14,004	0	44,962 0.43%	44,962 0.43%	0
	葉福海	240	240	0	0	3,906	3,906	0	0	4,146 0.04%	4,146 0.04%	42,000	42,000	1,483	1,483	8,000	0	8,000	0	55,629 0.53%	55,629 0.53%	0
	林再林	260	260	0	0	3,906	3,906	0	0	4,166 0.04%	4,166 0.04%	0	0	0	0	0	0	0	0	4,166 0.04%	4,166 0.04%	0
	陳國源	260	260	0	0	3,906	3,906	0	0	4,166 0.04%	4,166 0.04%	10,000	15,400	0	460	0	0	0	0	14,166 0.13%	20,026 0.19%	0
	富爾特科技(股)公司	0	0	0	0	3,906	3,906	0	0	3,906 0.04%	3,906 0.04%	0	0	0	0	0	0	0	0	3,906 0.04%	3,906 0.04%	0
代表人：吳長青	240	240	0	0	0	0	0	0	240 0%	240 0%	0	0	0	0	0	0	0	0	240 0%	240 0%	0	
獨立董事	黃日燦	1,160	1,160	0	0	5,271	5,271	0	0	6,431 0.06%	6,431 0.06%	0	0	0	0	0	0	0	0	6,431 0.06%	6,431 0.06%	0
	陳永清	1,040	1,040	0	0	5,271	5,271	0	0	6,311 0.06%	6,311 0.06%	0	0	0	0	0	0	0	0	6,311 0.06%	6,311 0.06%	0
	陳威如	500	500	0	0	5,271	5,271	0	0	5,771 0.05%	5,771 0.05%	0	0	0	0	0	0	0	0	5,771 0.05%	5,771 0.05%	0
	楊鎧輝(註2)	320	320	0	0	4,938	4,938	0	0	5,258 0.05%	5,258 0.05%	0	0	0	0	0	0	0	0	5,258 0.05%	5,258 0.05%	0

註1：本公司董事會於民國112年3月28日決議。
 註2：楊鎧輝女士於民國110年8月3日股東常會補選後就任。
 1. 請敘明獨立董事酬金給付政策、制度、標準與結構，並依所擔負之職責、風險、投入時間等因素敘明與給付酬金數額之關聯性；本公司獨立董事為審計委員會當然成員，依本公司董事會決議之董事報酬支付標準，除以董事身分領取固定報酬外，審計委員會召集人每月支領固定報酬，審計委員依開會次數領取出席費；依董事會績效評估辦法，審計委員會依年度績效評核結果領取委員會績效報酬；本公司年終結算如有盈餘，依公司營運績效發放董事酬勞，考量獨立董事投入時間、負擔職責，由董事會決議發放數額。
 2. 除上表揭露外，最近年度公司董事提供服務(如擔任母公司/財務報告內所有公司/轉投資事業非屬員工之顧問等)領取之酬金：無。

2. 總經理及副總經理之酬金

111年12月31日/單位：新台幣仟元

職稱	姓名	薪資(A)		退職退休金(B)		獎金及特支費等等(C)		員工酬勞金額(D) (註1)				A、B、C及D等四項總額及占稅後純益之比例(%)		領取來自子公司以外轉投資事業或母公司酬金
		本公司	財務報告內所有公司	本公司	財務報告內所有公司	本公司	財務報告內所有公司	本公司		財務報告內所有公司		本公司	財務報告內所有公司	
								現金金額	股票金額	現金金額	股票金額			
執行長	張蓉崗	全體	69,677	2,993	2,993	41,716	41,716	48,110	—	48,110	—	162,496 1.55%	162,496 1.54%	無
企業架構長	葉福海													
產品暨業務行銷長	許英哲													
財務長 (會計主管、財務主管)	袁興文													
資訊長	莊仕雄													
人資長	李昭麟													
法務長	戴汝芳													
行銷企劃長	鄭麗菁													
副總經理	李麗華													
副總經理	陸偉光													
副總經理	林春杰													

註1：本公司董事會於民國112年3月28日決議，民國111年度員工酬勞及董事酬勞分別為\$48,110及\$52,000，與民國111年財報認列差異已調整於民國112年第一季之損益。
酬金級距表

給付本公司各個總經理及副總經理酬金級距	總經理及副總經理姓名	
	本公司	財務報告內所有公司
低於1,000,000元	—	—
1,000,000元(含)~2,000,000元(不含)	—	—
2,000,000元(含)~3,500,000元(不含)	—	—

給付本公司各個總經理及副總經理酬金級距	總經理及副總經理姓名	
	本公司	財務報告內所有公司
3,500,000元(含)~5,000,000元(不含)	鄭麗菁、林春杰、李麗華、陸偉光	鄭麗菁、林春杰、李麗華、陸偉光
5,000,000元(含)~10,000,000元(不含)	袁興文、莊仕雄、李昭麟、戴汝芳	袁興文、莊仕雄、李昭麟、戴汝芳
10,000,000元(含)~15,000,000元(不含)	—	—
15,000,000元(含)~30,000,000元(不含)	許英哲	許英哲
30,000,000元(含)~50,000,000元(不含)	張蓉崗	張蓉崗
50,000,000元(含)~100,000,000元(不含)	葉福海	葉福海
100,000,000元以上	—	—
總計	11	11

3. 分派員工酬勞之經理人姓名及分派情形

111年12月31日/單位：新台幣仟元

	職稱	姓名	股票紅利金額	現金酬勞金額 (註1)	總計	總額占稅後純益之比例 (%)
經理人	執行長	張蓉崗	全 體 —	經 理 人 48,110	理 人 48,110	合 計 0.45
	企業架構長	葉福海				
	產品暨業務行銷長	許英哲				
	財務長(會計主管、財務主管)	袁興文				
	資訊長	莊仕雄				
	人資長	李昭麟				
	法務長	戴汝芳				
	行銷企劃長	鄭麗菁				
	副總經理	李麗華				
	副總經理	陸偉光				
	副總經理	林春杰				

註1：本公司董事會於民國112年3月28日決議，民國111年度員工酬勞及董事酬勞分別為\$48,110及\$52,000，與民國111年財報認列差異已調整於民國112年第一季之損益。

(四) 分別比較說明本公司及合併報告所有公司於最近二年度支付本公司董事、監察人、總經理及副總經理酬金總額占稅後純益比例之分析並說明給付酬金之政策、標準與組合、訂定酬金之程序、與財務績效及未來風險之關聯性

1. 本公司於最近二年度支付本公司董事、監察人、總經理及副總經理酬金總額占稅後純益比例之分析

單位：新台幣仟元

類別	本公司		財務報告內所有公司	
	110年度	111年度	110年度	111年度
董事酬金	57,573	56,940	59,495	58,971
總額占稅後純益之比例(%)	0.50	0.54	0.51	0.56
監察人酬金	—	—	—	—
總額占稅後純益之比例(%)	—	—	—	—
總經理及副總經理酬金	150,544	162,496	150,544	162,496
總額占稅後純益之比例(%)	1.31	1.55	1.29	1.54
稅後純益	11,496,933	10,512,466	11,647,710	10,577,434

由上表可知111年度財務報表內所有公司之總經理及副總經理酬金較前一年度增加、董事酬金較前一年度減少；總經理及副總經理酬金及董事酬金占稅後純益之比例較前一年度增加。

2. 董事、監察人、總經理及副總經理酬金給付之政策、標準與組合、訂定酬金之程序、與經營績效及未來風險之關聯性

(1) 本公司董事、監察人之酬勞給付相關辦法規定如下：

按本公司章程之規定，本公司年度如有獲利，應經董事會決議提撥不高於百分之三為董事酬勞，並報告股東會。但公司尚有累積虧損時，應預先保留彌補數額。

(2) 總經理及副總經理之酬勞給付相關辦法規定如下：

按本公司章程之規定，本公司年度如有獲利，應經董事會決議提撥百分之零點零一以上，百分之五以下為員工酬勞，並報告股東會。

本公司副總經理酬金由總經理提報，經薪酬委員會審查通過後，以彙總方式提報董事會核備。

(3) CEO與高階經理人薪酬結構：

經理人薪酬結構與績效高度連結，其薪酬政策及績效評估之政策及標準，皆經薪酬委員會審議，並提報董事會決議通過實施。經理人薪酬與績效之衡量構面包含企業核心價值之實踐、高階職能行為指標展現、領導及管理能力、相關營運績效指標及其他特殊事蹟等。

衡量構面	項目與權重	說明
績效指標	財務與業務指標—70%	獲利成長指標、營運管理品質提升指標：稅後純益(Profit After Tax)...等
	綜合管理指標—30%	<ul style="list-style-type: none"> • 實踐經營理念，展現企業文化與核心價值觀，實現共大共好之願景 • 組織領導與管理能力 • 人力資源管理及育才 • 創新與整合、風險管理、法令遵循及ESG永續發展策略
	其他特殊貢獻或重大事件亦列入評量	—

- (4) 本公司章程規定本公司董事執行本公司職務時，不論公司營業盈虧，公司得支給報酬，依其對本公司營運參與程度及貢獻之價值，並參酌國內外業界水準，授權由董事會議定之。本公司董事會並設置薪酬委員會，協助董事會訂定本公司董事、高階經理人報酬及本公司薪酬政策。本公司董事報酬支付標準，依本公司董事會決議，董事、委員會召集人每月支領固定報酬，委員會委員依開會次數領取出席費，並無支領其他報酬；本公司年終結算如有盈餘，經薪酬委員會審議、依董事會決議發放董事酬勞，係參酌公司營運績效及各董事對公司營運參與程度及貢獻價值，將績效風險之合理公平性與所得報酬連結。董事報酬支付標準之內容及合理性，由薪酬委員會定期（至少每屆任期一次）審議、檢討後提報董事會討論決議，並視營運狀況及相關法令適時檢討董事報酬制度，以謀公司永續經營與風險控管之平衡。本公司已為全體董事及經理人購買責任保險，投保金額計美金15,000仟元，藉由董事及經理人責任保險，減緩公司承擔之未知風險，轉嫁董事、經理人及公司因執行職務的可能所生之損害。
- (5) 本公司董事、委任經理人之酬金制度，將視總體環境、企業經營策略、未來風險評估等納入考量、適時檢討，以期將風險發生可能性減至最低。

三、公司治理運作情形

(一) 董事會運作情形資訊

本公司於109年6月24日股東常會選任第六屆董事，任期三年自109年6月24日至112年6月23日，第六屆董事會成員共11席（含獨立董事4席），專業領域除電子零組件本業外，涵蓋投資管理、策略管理、財務會計、法律及國際市場觀等。其中台灣創生平台(股)公司創辦人暨董事長黃日燦、前資誠會計師事務所副所長陳永清、阿里巴巴商學院產業互聯網中心主任陳威如及前中華開發資本管理顧問(股)公司總經理楊鎧蟬四位為獨立董事。

董事會對公司整體營運及事務負有監督之責，並對於重大投資、併購等事項作決策。

111年度董事會開會11次，董事監察人出席情形如下：

職稱	姓名	實際出(列)席次數	委託出席次數	實際出(列)席(%)	備註
董事長	黃偉祥	11	0	100%	
副董事長	葉福海	11	0	100%	
董事	曾國棟	11	0	100%	
董事	張蓉崗	11	0	100%	
董事	林再林	10	1	90.91%	
董事	陳國源	11	0	100%	
董事	富爾特科技(股)公司代表人：吳長青	11	0	100%	
獨立董事	黃日燦	10	1	90.91%	
獨立董事	陳永清	11	0	100%	
獨立董事	陳威如	11	0	100%	
獨立董事	楊鎧蟬	11	0	100%	

其他應記載事項：

一、董事會之運作如有下列情形之一者，應敘明董事會日期、期別、議案內容、所有獨立董事意見及公司對獨立董事意見之處理：

(一) 證券交易法第14條之3所列事項：

董事會日期	議案內容
111年3月8日 (111年第3次)	擬投資「益登科技股份有限公司」私募普通股案
111年3月22日 (111年第4次)	本公司民國111年度會計師委任案
獨立董事意見：無。	
公司對獨立董事意見之處理：無。	
決議結果：經主席徵詢全體出席董事無異議通過。	

(二) 除前開事項外，其他經獨立董事反對或保留意見且有紀錄或書面聲明之董事會議決事項：無。

二、董事對利害關係議案迴避之執行情形，應敘明董事姓名、議案內容、應利益迴避原因以及參與表決情形：無

三、董事會評鑑執行情形：

評估週期	評估期間	評估範圍	評估方式	評估內容
每年執行一次	111/01/01 ~ 111/12/31	董事會	董事會成員自評	<ul style="list-style-type: none"> 對公司營運之參與程度 公司的內部控制及風險控管 外部與內部關係的經營 董事會的組成及能力 董事會決策品質與運作 當屆工作目標達成

每年執行一次	111/01/01 ~ 111/12/31	董事會	董事自評	<ul style="list-style-type: none"> 對公司營運之參與程度 公司的內部控制及風險控管 外部與內部關係的經營 董事會決策品質與運作 當屆工作目標達成
每年執行一次	111/01/01 ~ 111/12/31	功能性委員會	委員會成員自評	<ul style="list-style-type: none"> 委員會的運作 對公司營運之參與程度 功能性委員會職責認知 提升功能性委員會決策品質 本屆委員會之工作目標達成
每三年執行一次	110/01/01 ~ 111/06/30	董事會	委任外部專業機構	<ul style="list-style-type: none"> 董事會架構與流程 董事會組成成員 法人與組織架構 角色與權責 行為與文化 董事培訓與發展 風險控制的監督 申報/揭露與績效監督

四、當年度及最近年度加強董事會職能之目標（例如設立審計委員會、提昇資訊透明度等）與執行情形評估：為健全董事會監督功能及強化管理機制，本公司於民國97年起陸續推動審計委員會及薪酬委員會之設立及運作、於民國102年10月29日設立新事業策略委員會（該委員會因階段性任務完成，董事會於110年11月9日決議廢止之），詳請參閱本頁及第32頁，本章三（二）「審計委員會運作情形資訊」、（三）「薪酬委員會運作情形資訊」。

111年度各次董事會獨立董事出席狀況

◎親自出席 ☆委託出席 ※未出席

111年度	第1次	第2次	第3次	第4次	第5次	第6次	第7次	第8次	第9次	第10次	第11次
黃日燦	◎	◎	☆	◎	◎	◎	◎	◎	◎	◎	◎
陳永清	◎	◎	◎	◎	◎	◎	◎	◎	◎	◎	◎
陳威如	◎	◎	◎	◎	◎	◎	◎	◎	◎	◎	◎
楊鎧蟬	◎	◎	◎	◎	◎	◎	◎	◎	◎	◎	◎

（二）審計委員會運作情形資訊

本公司審計委員會由全體獨立董事組成，建立良好之公司治理制度，健全審計監督功能及強化管理機能；審計委員會旨在協助董事會執行其監督職責，其職權如下：

1. 依證交法第十四條之一規定訂定或修正內部控制制度
2. 內部控制制度有效性之考核。
3. 依證交法第三十六條之一規定訂定或修正取得或處分資產、從事衍生性商品交易、資金貸與他人、為他人背書或提供保證之重大財務業務行為之處理程序。
4. 涉及董事自身利害關係之事項。
5. 重大之資產或衍生性商品交易。
6. 重大之資金貸與、背書或提供保證。
7. 募集、發行或私募具有股權性質之有價證券。
8. 簽證會計師之委任、解任或報酬。

9. 財務、會計或內部稽核主管之任免。
10. 年度財務報告及半年度財務報告之審查。
11. 重大投資績效之檢視。
12. 訂定與執行風險管理政策之監督。
13. 其他公司或主管機關規定之重大事項。

111年度審計委員會開會11次，獨立董事出席情形如下：

職稱	姓名	實際出席次數	委託出席次數	實際出席率(%)	備註
獨立董事(召集人)	陳永清	11	—	100%	
獨立董事(委員)	黃日燦	11	—	100%	
獨立董事(委員)	陳威如	11	—	100%	
獨立董事(委員)	楊鎧蟬	11	—	100%	

其他應記載事項：

一、審計委員會之運作如有下列情形之一者，應敘明審計委員會召開日期、期別、議案內容、獨立董事反對意見、保留意見或重大建議項目內容、審計委員會決議結果以及公司對審計委員會意見之處理：

(一) 證券交易法第14條之5所列事項：

審計委員會日期	議案內容
111年2月28日 (111年第2次)	本公司民國110年度財務報告(含個體及合併財務報告)及營業報告書案
111年3月8日 (111年第3次)	擬投資「益登科技股份有限公司」私募普通股案
111年3月22日 (111年第4次)	本公司民國110年度內部控制制度自行檢查與內控聲明書案
111年3月22日 (111年第4次)	本公司民國111年度會計師委任案

審計委員會決議結果：經主席徵詢全體出席委員無異議通過。
公司對審計委員會意見之處理：全體出席董事無異議通過。

(二) 除前開事項外，其他未經審計委員會通過，而經全體董事三分之二以上同意之議決事項：無。

二、獨立董事對利害關係議案迴避之執行情形，應敘明獨立董事姓名、議案內容、應利益迴避原因以及參與表決情形：無。

三、獨立董事與內部稽核主管及會計師之溝通情形（應包括就公司財務、業務狀況進行溝通之重大事項、方式及結果等）：審計委員會由全體四位獨立董事組成，每季至少開會乙次，並例行有稽核、財會等相關部門主管於會議上作相關業務報告。另，簽證會計師也會定期與審計委員會作溝通。相關溝通情形詳本公司官網。

(三) 薪資報酬委員會組成、職責及運作情形資訊

1. 薪資報酬委員會成員資料

身分別	姓名 \ 條件	專業資格與經驗 獨立性情形	兼任其他公 開發行公司 薪資報酬委 員會成員 家數
獨立董事	黃日燦 (召集人)	成員均為獨立董事，請參閱第19-20頁董事專業資格及獨立董事獨立性資訊揭露。	2
獨立董事	陳永清		1
獨立董事	陳威如		0

2. 薪資報酬委員會運作情形資訊

本公司薪酬委員會依「薪酬委員會組織規程」規定設立，其主要職權包括以下各項，並向董事會報告職權執行情形或將所提建議提交董事會討論：

- (1) 擬訂董事薪資報酬之建議案，及其定期評估報告。
- (2) 擬訂高階經理人報酬之建議案，及其定期評估報告。
- (3) 擬訂並定期檢討董事之績效評估。
- (4) 擬訂並定期檢討高階經理人之績效評估。

本公司薪酬委員會共有三名成員，由黃日燦獨立董事擔任召集人，每年至少召開2次會議。本屆委員任期自109年6月24日至112年6月23日。

民國111年共召開5次會議，薪酬委員會委員出席情形如下：

職稱	姓名	實際出席 次數	委託出席 次數	實際出席率 (%)	備註
獨立董事(召集人)	黃日燦	5	—	100%	
獨立董事(委員)	陳永清	5	—	100%	
獨立董事(委員)	陳威如	5	—	100%	

其他應記載事項：

薪資報酬 委員會日期	議案內容
111年1月24日 (111年第1次)	本公司民國110年度董事酬勞分配案 本公司民國111年度委任經理人及控股高階經理人關鍵績效指標(KPI)設定案
111年3月22日 (111年第2次)	本公司民國110年度經理人暨員工績效評核及酬勞分配案(註)
111年4月26日 (110年第3次)	調整本公司民國111年度委任經理人及控股高階經理人關鍵績效指標(KPI)設定案
註：係依本公司董事會決議通過之「薪酬委員會職權運作程序」董事會授權薪酬委員會核決事項，由薪酬委員會決議後，向董事會報告。	
薪資報酬委員會決議結果：經主席徵詢全體出席委員無異議通過。	
公司對薪資報酬委員會意見之處理：提董事會全體出席董事無異議通過。	

- 一、董事會如不採納或修正薪資報酬委員會之建議，應敘明董事會日期、期別、議案內容、董事會決議結果以及公司對薪資報酬委員會意見之處理(如董事會通過之薪資報酬優於薪資報酬委員會之建議，應敘明其差異情形及原因)：無。
- 二、薪資報酬委員會之議決事項，如成員有反對或保留意見且有記錄或書面聲明者，應敘明薪資報酬委員會日期、期別、議案內容、所有成員意見及對成員意見之處理：無。

(四) 公司治理運作情形及其與上市上櫃公司治理實務守則差異情形及原因

評估項目	運作情形(註1)			與上市上櫃公司治理實務守則差異情形及原因
	是	否	摘要說明	
一、 公司是否依據「上市上櫃公司治理實務守則」訂定並揭露公司治理實務守則？	是		本公司已於99年7月27日訂定「公司治理守則」，分別於100年11月29日、110年8月30日及111年11月8日進行修正，並揭露於公開資訊觀測站及本公司網站。。	無差異。
二、 公司股權結構及股東權益				
(一) 公司是否訂定內部作業程序處理股東建議、疑義、糾紛及訴訟事宜，並依程序實施？	是		(一) 本公司由發言人、代理發言人及股務人員處理相關事務。	無差異。
(二) 公司是否掌握實際控制公司之主要股東及主要股東之最終控制者名單？	是		(二) 本公司由股務作業相關部門掌握公司主要股東情形，該項資訊亦依法令規定輸入證期會指定之資訊申報網站公開揭露。	無差異。
(三) 公司是否建立、執行與關係企業間之風險控管及防火牆控制？	是		(三) 本公司已依法令於內部控制制度中建立相關制度，各公司人員及財產管理權責均明確劃分，並無非常規交易。	無差異。
(四) 公司是否訂定內部規範，禁止公司內部人利用市場上未公開資訊買賣有價證券？	是		(四) 本公司訂有「內部重大資訊暨防範內線交易管理作業程序」禁止公司內部人利用市場上未公開資訊買賣有價證券。	無差異。

評估項目	運作情形(註1)		與上市上櫃公司治理實務守則差異情形及原因	
	是	否		摘要說明
<p>三、 董事會之組成及職責</p> <p>(一) 董事會是否擬訂多元化政策、具體管理目標及落實執行？</p>	是		<p>(一) 本公司董事會成員之遴選與提名，係依公司章程、董事選舉辦法及公司治理守則，採用候選人提名制，以公平、公正、公開的程序選任董事。依據本公司「公司治理實務守則」第20條第4項規定，為達到公司治理之理想目標，董事會整體應具備之能力如下：</p> <ol style="list-style-type: none"> 1. 營運判斷能力。 2. 會計及財務分析能力。 3. 經營管理能力。 4. 危機處理能力。 5. 產業知識。 6. 國際市場觀。 7. 領導能力。 8. 決策能力。 <p>本公司第六屆董事會成員共11席(含獨立董事4席)，專業領域除電子零組件本業外，涵蓋投資管理、策略管理、財務會計、法律及國際市場觀等。本公司具有員工(含委任經理人)身分有2席(占比為18%)，獨立董事有4席(占比為36%)；女性董事目前1席(符合目標至少1席；佔比為9%)；董事年齡逾70歲2席、其餘9席年齡介於50~70歲。獨立董事任期年資3年以下為3席，逾9年1席，因具有法律、企業併購等專才及熟稔相關法令及商務管理之經驗，能為公司營運發展提供具前瞻性、公正性重要建言，對公司董事會下之功能委員會繼續提供建議及監督、繼續完善更全面的公司治理機制之經驗傳承，對本公司有顯著助益，仍繼續當選為本屆獨立董事。對於董事產業經驗／專業分布情形，揭露於本公司官網。</p>	無差異。
<p>(二) 公司除依法設置薪資報酬委員會及審計委員會外，是否自願設置其他各類功能性委員會？</p>	是		<p>(二) 本公司於102年10月29日設置新事業策略委員會，因階段性任務完成，本公司董事會於110年11月9日決議廢止之。</p>	無差異。

評估項目	運作情形(註1)			與上市上櫃公司治理實務守則差異情形及原因
	是	否	摘要說明	
(三) 公司是否訂定董事會績效評估辦法及其評估方式，每年並定期進行績效評估，且將績效評估之結果提報董事會，並運用於個別董事薪資報酬及提名續任之參考？	是		(三) 本公司已於104年訂定董事會績效評估辦法及其評估方式，明訂每年應至少執行一次內部績效評估，每年於1月左右以封閉式及開放式問卷進行前一年度董事績效自評作業，並於董事會中報告自評結果。並於108年10月增訂至少每三年由外部專業獨立機構或外部專家學者團隊執行評估一次。	無差異。
(四) 公司是否定期參考審計品質指標(AQIs)評估簽證會計師獨立性及適任性？	是		<p>(四) 本公司依審計委員會通過之「簽證會計師選任審查辦法」每年定期評估簽證會計師獨立性及適任性，並制訂「簽證會計師審查評核表」逐項評估：</p> <p>(1)會計師及其配偶、未成年子女並未擔任本公司及子公司董監事、經理人或重大影響職務及利益衝突。</p> <p>(2)未連續承接簽證服務達七年。</p> <p>(3)最近兩年度事務所及會計師無重大訴訟或主管機關糾正案件。</p> <p>(4)簽證會計師每季向審計委員會彙報執行核閱/查核內容。</p> <p>(5)定期取得會計師出具之獨立聲明書。</p> <p>(6)會計師事務所規模與聲譽。</p> <p>(7)審計與稅務等服務品質及時效。</p> <p>本公司評估簽證會計師獨立性及適任性，係檢附簽證會計師簡歷、聲明書、審計品質指標(AQIs)及「簽證會計師審查評核表」提報112年3月28日審計委員會決議通過後，並提報112年3月28日董事會決議通過。經本公司評估資誠聯合會計師事務所林一帆會計師及周建宏會計師，皆符合本公司獨立性及適任性評估標準，且未連續承接本公司簽證服務達7年，足堪擔任本公司簽證會計師。</p>	無差異。

評估項目	運作情形(註1)			與上市上櫃公司治理實務守則差異情形及原因																								
	是	否	摘要說明																									
四、上市上櫃公司是否配置適任及適當人數之公司治理人員，並指定公司治理主管，負責公司治理相關事務(包括但不限於提供董事、監察人執行業務所需資料、協助董事、監察人遵循法令、依法辦理董事會及股東會之會議相關事宜製作董事會及股東會議事錄等)？	是		<p>本公司經108年4月30日董事會決議通過，指定法務長戴汝芳擔任公司治理主管，保障股東權益並強化董事會職能。戴法務長已具備公開發行公司從事法務之主管職務經驗達三年以上。公司治理主管主要職責為依法辦理董事會及股東會會議相關事宜、製作董事會及股東會議事錄、協助董事、監察人就任及持續進修、提供董事、監察人執行業務所需之資料、協助董事、監察人遵循法令等。</p> <p>111年度業務執行情形如下(包含但不限於)：</p> <ul style="list-style-type: none"> ✓ 依法辦理董事會及各委員會會務運作 ✓ 董事到府進修課程規劃與執行 ✓ 董事責任保險的投保與維護 ✓ 依本公司「董事會績效評估辦法」對董事會進行績效評核 <p>111年度進修情形如下：</p> <table border="1" style="width: 100%; border-collapse: collapse;"> <thead> <tr> <th>進修日期</th> <th>主辦單位</th> <th>課程名稱</th> <th>進修時數</th> </tr> </thead> <tbody> <tr> <td>111/01/24</td> <td>台灣董事學會</td> <td>從實務案例解析內線交易防制暨企業因應之道</td> <td>2小時</td> </tr> <tr> <td>111/05/10</td> <td>台灣董事學會</td> <td>綠色轉型—供應鏈永續管理與綠色營運</td> <td>3小時</td> </tr> <tr> <td>111/08/09</td> <td>台灣董事學會</td> <td>美中貿易與地緣政治衝突 企業應對之道</td> <td>3小時</td> </tr> <tr> <td>111/11/11</td> <td>社團法人中華公司治理協會</td> <td>營業秘密保護與舞弊偵防實務</td> <td>3小時</td> </tr> <tr> <td>111/11/24</td> <td>財團法人中華民國證券暨期貨市場發展基金會</td> <td>公司經營權之爭與商業事件審理法之介紹</td> <td>3小時</td> </tr> </tbody> </table>	進修日期	主辦單位	課程名稱	進修時數	111/01/24	台灣董事學會	從實務案例解析內線交易防制暨企業因應之道	2小時	111/05/10	台灣董事學會	綠色轉型—供應鏈永續管理與綠色營運	3小時	111/08/09	台灣董事學會	美中貿易與地緣政治衝突 企業應對之道	3小時	111/11/11	社團法人中華公司治理協會	營業秘密保護與舞弊偵防實務	3小時	111/11/24	財團法人中華民國證券暨期貨市場發展基金會	公司經營權之爭與商業事件審理法之介紹	3小時	無差異。
進修日期	主辦單位	課程名稱	進修時數																									
111/01/24	台灣董事學會	從實務案例解析內線交易防制暨企業因應之道	2小時																									
111/05/10	台灣董事學會	綠色轉型—供應鏈永續管理與綠色營運	3小時																									
111/08/09	台灣董事學會	美中貿易與地緣政治衝突 企業應對之道	3小時																									
111/11/11	社團法人中華公司治理協會	營業秘密保護與舞弊偵防實務	3小時																									
111/11/24	財團法人中華民國證券暨期貨市場發展基金會	公司經營權之爭與商業事件審理法之介紹	3小時																									

評估項目	運作情形(註1)			與上市上櫃公司治理實務守則差異情形及原因
	是	否	摘要說明	
五、公司是否建立與利害關係人(包括但不限於股東、員工、客戶及供應商等)溝通管道,及於公司網站設置利害關係人專區,並妥適回應利害關係人所關切之重要企業社會責任議題?	是		本公司為加強公司治理,使員工、股東、往來銀行、消費者、供應商等與公司利益相關之「利害關係人」與審計委員會有直接、暢通之溝通管道,以尊重、維護其應有之合法權益,依「受理利害關係人建言及申訴處理辦法」,於公司網站公告設置委任第三方勤業眾信管理之舉報平台,由審計委員會擔任受理利害關係人建言及申訴處理監督單位。網頁連結如下: https://www.wpgholdings.com/csr_area/info/zhtw/2485	無差異。
六、公司是否委任專業服務代辦機構辦理股東會事務?	是		本公司委任群益金鼎證券股份有限公司服務代理部辦理股東會事務。	無差異。
七、資訊公開				
(一) 公司是否架設網站,揭露財務業務及公司治理資訊?	是		(一) 本公司設有公開網站(www.wpgholdings.com),定期揭露並更新公司財務業務狀況,供投資人查詢。	無差異。
(二) 公司是否採行其他資訊揭露方式(如架設英文網站、指定專人負責公司資訊之蒐集及揭露、落實發言人制度、法人說明會過程放置公司網站等)	是		(二) 本公司設有公開網站,內有英文網頁,並指定專人負責公司資訊之蒐集及揭露。另,法人說明會相關簡報資訊,亦置於公司網站,供投資人查閱。	無差異。
(三) 公司是否於會計年度終了後兩個月內公告並申報年度財務報告,及於規定期限前提早公告並申報第一、二、三季財務報告與各月份營運情形?	是		(三) 本公司依規定皆於會計年度終了後兩個月內公告並申報年度財務報告,並於規定期限前公告並申報第一、二、三季財務報告與各月份營運情形。	依規定於期限前公告並申報。

評估項目	運作情形(註1)		與上市上櫃公司治理實務守則差異情形及原因	
	是	否		摘要說明
八、公司是否有其他有助於瞭解公司治理運作情形之重要資訊(包括但不限於員工權益、雇員關懷、投資者關係、供應商關係、利害關係人之權利、董事及監察人進修之情形、風險管理政策及風險衡量標準之執行情形、客戶政策之執行情形、公司為董事及監察人購買責任保險之情形等)?	是		<p>(一) 員工權益、僱員關懷：請參閱本年報「勞資關係」說明(詳第96~103頁)。</p> <p>(二) 本公司為投資控股公司，未從事商品製造及銷售，無環保污染情形，供應商的往來主要係一般日常營運的事項。</p> <p>(三) 本公司董事均能本於忠實執行業務並盡善良管理人之注意義務行使職權。</p> <p>(四) 本公司已購買董事及經理人責任保險。</p> <p>(五) 本公司已於民國101年4月24日訂定大聯大集團「風險管理政策與指導原則」，風險管理政策及風險衡量標準之執行情形，並於105年1月26日修訂，請參閱本年報「風險管理」說明(詳第349~351頁)。</p> <p>(六) 董事進修情形依「上市上櫃公司董事、監察人進修推行要點」之規定辦理，董事進修情形詳第41~42頁。</p>	<p>無差異。</p> <p>無差異。</p> <p>無差異。</p> <p>無差異。</p> <p>無差異。</p> <p>無差異。</p>
九、請就臺灣證券交易所股份有限公司公司治理中心最近年度發布之公司治理評鑑結果說明已改善情形，及就尚未改善者提出優先加強事項與措施。(未列入受評公司者無需填列)	是		<p>111年度公司治理評鑑結果，本公司在上市公司評鑑結果列為前5%。 針對以下事項改善說明如下：</p> <ul style="list-style-type: none"> ● 已於112年股東常會將董事酬金單獨列為報告事項之一。 	無差異。

註1：運作情形不論勾選「是」或「否」，均應於摘要說明欄位敘明。

董事進修情形彙總：

職稱	姓名	就任日期	進修日期		主辦單位	課程名稱	進修時數
			起	迄			
董事長	黃偉祥	109/06/24	111/01/24	111/01/24	台灣董事學會	從實務案例解析內線交易防制暨企業因應之道	2小時
			111/05/10	111/05/10	台灣董事學會	綠色轉型—供應鏈永續管理與綠色營運	3小時
			111/08/09	111/08/09	台灣董事學會	美中貿易與地緣政治衝突 企業應對之道	3小時
			111/10/19	111/10/19	社團法人中華公司治理協會	第18屆(2022)公司治理高峰論壇—提升董事職能落實公司永續治理	3小時
副董事長	葉福海	109/06/24	111/05/10	111/05/10	台灣董事學會	綠色轉型—供應鏈永續管理與綠色營運	3小時
			111/08/09	111/08/09	台灣董事學會	美中貿易與地緣政治衝突 企業應對之道	3小時
董事	曾國棟	109/06/24	111/01/24	111/01/24	台灣董事學會	從實務案例解析內線交易防制暨企業因應之道	2小時
			111/05/10	111/05/10	台灣董事學會	綠色轉型—供應鏈永續管理與綠色營運	3小時
			111/08/09	111/08/09	台灣董事學會	美中貿易與地緣政治衝突 企業應對之道	3小時
董事	張蓉崗	109/06/24	111/05/10	111/05/10	台灣董事學會	綠色轉型—供應鏈永續管理與綠色營運	3小時
			111/08/09	111/08/09	台灣董事學會	美中貿易與地緣政治衝突 企業應對之道	3小時
董事	林再林	109/06/24	111/05/10	111/05/10	台灣董事學會	綠色轉型—供應鏈永續管理與綠色營運	3小時
			111/08/09	111/08/09	台灣董事學會	美中貿易與地緣政治衝突 企業應對之道	3小時
董事	陳國源	109/06/24	111/05/10	111/05/10	台灣董事學會	綠色轉型—供應鏈永續管理與綠色營運	3小時
			111/08/09	111/08/09	台灣董事學會	美中貿易與地緣政治衝突 企業應對之道	3小時
法人董事代表	吳長青	109/06/24	111/05/10	111/05/10	台灣董事學會	綠色轉型—供應鏈永續管理與綠色營運	3小時
			111/06/30	111/06/30	社團法人中華公司治理協會	公司治理與證券法規實務	3小時
			111/08/09	111/08/09	台灣董事學會	美中貿易與地緣政治衝突 企業應對之道	3小時
			111/08/10	111/08/10	台灣投資人關係協會	ESG發展趨勢及數位對應策略	3小時
獨立董事	黃日燦	109/06/24	111/02/24	111/02/24	社團法人中華公司治理協會	國際稅和國內稅最新發展與修法趨勢	3小時
			111/08/09	111/08/09	台灣董事學會	美中貿易與地緣政治衝突 企業應對之道	3小時

職稱	姓名	就任日期	進修日期		主辦單位	課程名稱	進修時數
			起	迄			
獨立董事	陳永清	109/06/24	111/05/10	111/05/10	台灣董事學會	綠色轉型—供應鏈永續管理與綠色營運	3小時
			111/08/09	111/08/09	台灣董事學會	美中貿易與地緣政治衝突 企業應對之道	3小時
獨立董事	陳威如	109/06/24	111/05/10	111/05/10	台灣董事學會	綠色轉型—供應鏈永續管理與綠色營運	3小時
			111/08/09	111/08/09	台灣董事學會	美中貿易與地緣政治衝突 企業應對之道	3小時
獨立董事	楊鎧蟬	110/08/03	111/05/10	111/05/10	台灣董事學會	綠色轉型—供應鏈永續管理與綠色營運	3小時
			111/05/30	111/05/30	財團法人中華民國會計研究發展基金會	董事會與高階主管如何審閱ESG永續報告書	3小時
			111/08/09	111/08/09	台灣董事學會	美中貿易與地緣政治衝突 企業應對之道	3小時

(五) 推動永續發展執行情形及與上市上櫃公司永續發展實務守則差異情形及原因

評估項目	運作情形		與上市上櫃公司治理實務守則差異情形及原因
	是	否	
一、公司是否建立推動永續發展之治理架構，且設置推動永續發展專(兼)職單位，並由董事會授權高階管理階層處理，及董事會督導情形？	是		<p>一、本公司2022年2月將原「大聯大企業永續委員會」重新改組為「大聯大ESG暨永續發展委員會」(以下簡稱永續委員會)，並統籌規劃企業永續經營相關業務與政策執行，由永續長擔任主席，組成委員包含控股董事長、控股執行長及一名獨立董事，以有效策動集團整體永續目標之設定與執行具體行動計畫，並定期(至少一年一次)提報董事會，向董事會呈報執行計畫及推動成果。另設立專責單位永續辦公室，直隸永續長，負責大聯大控股永續發展事務之規劃及推動，追蹤執行成效，建立持續改善計畫，並按季向永續委員會報告。</p> <p>永續委員會之下設有五大功能小組，分別為「公司治理組」、「環境永續組」、「永續人才組」、「社會公益組」及「供應鏈組」，由各相關功能單位一級主管主責推動各類專案或措施，以回應各面向重大議題並結合落實至日常營運。</p> <p>111年度提報董事會共3次，議案內容包含：</p> <p>(1)ESG重點工作項目進度報告；</p> <p>(2)集團溫室氣體盤查規劃及進度報告；永續相關政策之修訂則由權責單位負責提報。</p> <p>董事會定期進行ESG相關報告檢視，由永續長及其團隊成員對董事會提擬ESG年度計畫或目標，再由董事會評估及檢視進度、提出調整建議。</p>

評估項目	運作情形		與上市上櫃公司治理實務守則差異情形及原因
	是	否	
二、公司是否依重大性原則，進行與公司營運相關之環境、社會及公司治理議題之風險評估，並訂定相關風險管理政策或策略？	是		<p>二、本公司依重大性原則，定期針對重大議題進行鑑別及風險評估，評估範圍涵蓋持股比達50%(含)以上或依國際會計準則認定具有控制力之子公司，並擬定相關風險管理政策及策略。依據評估後之風險，訂定相關風險管理政策及策略如下：</p> <p>(一) 環境</p> <p>1. 低碳營運</p> <ul style="list-style-type: none"> ● 秉持環境保護、節能減碳等理念，進行資源維護與管理 ● 積極推動智能化系統與節能設施的建置，令資源發揮最大效用，進而達到節能減碳目標 ● 倉儲導入環境管理系統，以建立完整組織、政策及相關管理作為，降低營運過程中對環境所造成之衝擊 <p>(二) 社會</p> <p>1. 職場健康與安全</p> <ul style="list-style-type: none"> ● 依勞動部職業安全衛生管理辦法落實安全衛生工作 ● 不定期安排公安宣導課程，強化員工對安全管理的觀念與知識 ● 提供兩年一次員工健康檢查，並設置健康諮詢室及配置專業醫護，提供員工日常健康諮詢照顧 <p>2. 人才發展</p> <ul style="list-style-type: none"> ● 針對不同階層及職務的員工規劃發展訓練計畫，作為人才發展的重要藍圖 ● 規劃多元的教育訓練課程、導入外部資源開闊員工學習視野，使員工即時掌握數位新知及全球趨勢 <p>3. 薪酬福利及員工照顧</p> <ul style="list-style-type: none"> ● 透過公平任用、績效管理、人才培育、及薪酬水準調查與分析，提供有競爭力的薪酬水準

評估項目	運作情形		與上市上櫃公司治理實務守則差異情形及原因	
	是	否		摘要說明
			<ul style="list-style-type: none"> ● 打造職場友善環境，遵循各類勞動法令規定，給予正職員工完善之勞動保護，並在可運用的資源範圍內，給予適當的身心照顧方案 <p>(三) 公司治理</p> <p>1.誠信經營與法令遵循</p> <ul style="list-style-type: none"> ● 制定「誠信經營守則」、「公司道德行為準則」及「防範內線交易管理作業程序」，以保障投資人及公司的權益 ● 定期進行誠信經營教育宣導 ● 各管理單位依據權責專業範疇，隨時檢視法規遵循趨勢，以建立內部管理政策 <p>2.資訊安全、營業秘密及隱私</p> <ul style="list-style-type: none"> ● 制定「大聯大控股資訊安全管理規範」、「個人資料保護管理作業指導原則」及建立智慧財產權之規章制度(包含營業秘密)；並通過ISO27001資訊安全認證，以確保本公司及客戶之資訊安全 <p>3.產品貿易合規</p> <ul style="list-style-type: none"> ● 透過貿易合規專責單位管控產品銷售以符合各相關國家、地區與政府出口管制法規 ● 每年定期舉行貿易合規培訓以提升員工對貿易合規之熟悉度與專業度，並及時更新各國家/地區更新的法規變化 	
三、 環境議題				
(一) 公司是否依其產業特性建立合適之環境管理制度？	是		(一) 本公司依循相關法令建立環境/能源管理制度，林口倉、香港倉、新加坡倉皆取得環境管理系統(ISO 14001)驗證，以有效執行減碳、節電、節水及事業廢棄物管理，降低營運過程中對環境所造成之衝擊。	無差異。
(二) 公司是否致力於提升能源使用效率及使用對環境負荷衝擊低之再生物料？	是		(二) 本公司致力於永續環境之推動及改善，透過宣導與執行，提升資源再利用效率，達成能資源及廢棄物減量等目標，降低對環境之衝擊。詳細內容揭露於年度永續報告書。	無差異。

評估項目	運作情形		與上市上櫃公司治理實務守則差異情形及原因	
	是	否		摘要說明
(三) 公司是否評估氣候變遷對企業現在及未來的潛在風險與機會，並採取氣候相關議題之因應措施？	是		(三) 本公司已完成氣候變遷風險與機會辨識及鑑別，並針對關鍵風險及機會訂定管理計畫。本公司氣候變遷風險及機會議題將持續由永續辦公室進行風險評估、追蹤與管理，並定期向董事會報告。	持續研擬跟進。
(四) 公司是否統計過去兩年溫室氣體排放量、用水量及廢棄物總重量制定節能減碳、溫室氣體減量、減少用水或其他廢棄物管理之政策？	是		(四) 本公司過去兩年皆統計溫室氣體排放量、用水量及廢棄物總重量，並定期檢視相關數據，進而規劃各項減量行動方案。詳細內容揭露於本公司年度永續報告書及官網永續發展專區。本公司支持並響應巴黎協定(Paris Agreement)，承諾於2050年達成淨零排放之目標。	無差異。
四、社會議題				
(一) 公司是否依照相關法規及國際人權公約，制定相關之管理政策與程序？	是		(一) 本公司及其子公司重視員工、供應鏈夥伴及利害關係人之基本人權，致力於打造友善且有尊嚴的職場環境，制訂「大聯大投控人權政策」，承諾依循《聯合國世界人權宣言》、《聯合國全球盟約》、《聯合國工商企業與人權指導原則》、《國際勞工組織核心公約》、《經濟合作與發展組織跨國企業準則》等原則，並於依以上原則之基礎上，恪守全球營運據點當地法令規範。其訓練及宣導方式如公告工作規則、全員簽屬員工行為準則、職場性騷擾防治宣導等，將人權概念融入於員工辦公日常中。	無差異。
(二) 公司是否訂定及實施合理員工福利措施（包括薪酬、休假及其他福利等），並將經營績效或成果適當反映於員工薪酬？	是		(二) 本公司打造永續職場友善環境，遵循各類勞動法令規定，給予正職員工完善之勞動保護，並在可運用的資源範圍內，給予適當的身心照顧方案，例如：員工生日假、員工健康檢查、各類休閒活動、前端人員購車貸款及車輛維修、油資、折舊等津貼及各項婚喪喜慶補助。 本公司薪酬政策之制定以「保障薪酬」和「變動獎酬」規劃整體薪酬架構；其中「變動獎酬」依績效的成果分配，作為促進員工追求良好績效表現，並與公司年度經營績效成果同步反映，做為員工實質激勵。	無差異。

評估項目	運作情形			與上市上櫃公司治理實務守則差異情形及原因
	是	否	摘要說明	
			依公司章程第卅一條規範，本公司年度如有獲利，應經董事會決議提撥百分之零點零一以上，百分之五以下為員工酬勞及不高於百分之三以下為董事酬勞，並報告股東會。但公司尚有累積虧損時，應預先保留彌補數額。	
(三) 公司是否提供員工安全與健康之工作環境，並對員工定期實施安全與健康教育？	是		(三) 本公司及各集團/公司由專責單位定期進行辦公環境維護及設備保養，並不定期進行公安宣導及消防演練等。促進員工健康，提供兩年一次員工健康檢查；於辦公區設置特約醫護健康諮詢室，配置專業醫護，提供健康諮詢服務；發放員工健康問卷，並由特約護理師定期追蹤關懷員工健康狀況；不定期安排健康講座、四癌到場篩檢、體適能檢測及捐血活動等。	無差異。
(四) 公司是否為員工建立有效之職涯能力發展培訓計畫？	是		(四) 本公司及各集團公司依照不同職位/層級之員工，規劃安排配套相關教育訓練課程(如：新人訓練、高階主管訓練課程等)，並依公司策略所需訂定各階層員工職能，使人力資源發展與公司運營的目標相互結合，達成多贏局面。	無差異。
(五) 針對產品與服務之顧客健康與安全、客戶隱私、行銷及標示等議題，公司是否遵循相關法規及國際準則，並制定相關保護消費者或客戶權益政策及申訴程序？	是		(五) 本公司提供之業務銷售及供應鏈服務，皆依循內外部單位之管理規範，並且在出口管制上建立貿易合規專責單位來負責監管，確保貨物流通符合國內及國際相關法令規範，且銷售對象是與合法正當之廠商來往。	無差異。
(六) 公司是否訂定供應商管理政策，要求供應商在環保、職業安全衛生或勞動人權等議題遵循相關規範，及其實施情形？	是		(六) 本公司為鼓勵協力供應商認同並共同響應「大聯大供應商行為準則」，同時亦能進一步透過本行為準則進行自我評鑑，由台灣區率先開始，針對現有的協力供應商發放「大聯大供應商行為準則響應宣告書」與「大聯大供應商行為準則自評表」，希望藉此能提升供應商對勞工、健康安全、環境、商業道德、管理體系，五面向的重視，並發掘問題，進而改善與優化。	無差異。

評估項目	運作情形		與上市上櫃公司治理實務守則差異情形及原因
	是	否	
五、 公司是否參考國際通用之報告書編製準則或指引，編製永續報告書等揭露公司非財務資訊之報告書？前揭報告書是否取得第三方驗證單位之確信或保證意見？	是		五、 本公司2023年發佈2022年永續報告書依循全球永續性報告協會 (Global Reporting Initiative, GRI) 發行之GRI通用準則2021年版進行編製(GRI Standards 2021)，並委託勤業眾信聯合會計師事務所，針對特定關鍵指標，依照中華民國會計研究發展基金會所發佈確信準則3000號「非屬歷史性財務資訊查核或核閱之確信案件」(係參考國際確信準則ISAE 3000 Revised訂定) 進行有限確信 (Limited Assurance)。
六、 公司如依據「上市上櫃公司永續發展實務守則」訂有本身之永續發展守則者，請敘明其運作與所訂守則之差異情形：本公司係依據原「上市上櫃公司企業社會責任實務守則」(現為「上市上櫃公司永續發展實務守則」)訂定企業社會責任守則，目前本公司及旗下集團均積極朝守則所訂方向進行。			無差異。
七、 其他有助於瞭解推動永續發展執行情形之重要資訊：本公司自2014年起發行首本企業社會責任報告書，迄今已持續進行9年，相關企業永續發展運作情況及績效，可參考本公司永續報告書，年度報告書下載區： https://www.wpgholdings.com/csr_area/year_report/zhtw%20			

八、企業社會責任運作情況：

大聯大投資控股遵循主管機關〈上市公司編制與申報企業社會責任報告書作業辦法〉，參考全球永續性報告協會(GRI)發行之GRI準則(GRI Standards)之核心揭露進行所屬企業社會責任報告書之編制作業，並依據公司經營發展和核心能力特色，建構相對應報告書呈現架構，以借此充分與各類利害關係人進行資訊揭露，並透過每年度的報告書編制過程進行組織內部檢視、改善、來年規劃之依據。接續將透過永續治理、人才發展、產業交流、社會參與四大主軸，進行重要扼要說明。

(1) 永續治理的機制

大聯大控股為台灣以產業控股型態經營之先驅，企業經營上「產業控股」型態，符合既競爭又合作的原則，資源運用也更靈活；營運策略上「前端要分才會拚，後端要合才會贏」，在此經營背景因素下大聯大控股更加重視企業治理之組織架構和相關事務管理章程。

a. 完善的公司治理架構

本公司於民國109年6月24日股東常會選任第六屆董事，任期三年自民國109年6月24日至民國112年6月23日，第六屆董事會成員共11席（含獨立董事4席），專業領域除電子零組件本業外，涵蓋投資管理、策略管理、財務會計、法律及國際市場觀等。其中台灣創生平台(股)公司董事長黃日燦、前資誠會計師事務所副所長陳永清、阿里巴巴商學院產業互聯網中心主任陳威如及前中華開發資本管理顧問(股)公司總經理楊鎧蟬四位為獨立董事。

董事會對公司整體營運及事務負有監督之責，並對於重大投資、併購等事項作出決策。董事會下轄兩個功能性委員會，分別是審計委員會、薪酬委員會。董事會及所屬委員會，各次會議開會前均會通知日期及議程摘要。111年董事會共計開會11次，董事出席率達98.35%（不含委託出席），並依照法規要求進行董事利益迴避。

項次	111年董事會重大議題
1	決議通過捐贈財團法人大聯大教育基金會案
2	決議召集民國111年度股東常會案
3	核准民國110年營業報告書及財務報表案
4	核准民國110年度盈餘分派案
5	決議通過110年度員工酬勞及董事酬勞案
6	決議投資「益登科技股份有限公司」私募普通股案
7	核准修訂本公司「公司章程」、「股東會議事規則」及「取得或處分資產處理程序」案
8	決議通過修訂本公司「董事會議事規範」
9	決議通過取得WPG Electronics (HK) Limited股權案
10	決議通過取得WPG South Asia Pte. Ltd.股權案
11	決議通過修訂本公司「公司治理守則」
12	決議通過修訂本公司「防範內線交易管理作業程序」

大聯大控股十分注重於公司治理，最高治理主席為董事長，除了設立獨立董事外，也成立各委員會負責公司重大營運議題；董事長及執行長之職責明確劃分，執行長由專業經理人擔任，執行董事會決策，在授權範圍內對經營成果負總成之責。此外，董事會亦督導經營團隊，隨時留意包括國內外法令變動之狀況。

b. 永續組織架構

從「團隊、誠信、專業、效能」的核心價值出發，大聯大控股重視各方利害關係人及其相應的各面向重大議題。作為通路服務商，得否為客戶創造最大價值、為整體上下游產業鏈打造共贏之生態系，係公司得否永續經營與發展之關鍵。對此，大聯大控股於民國111年2月成立永續辦公室，將原「企業社會責任委員會」重新改組更名為「大聯大ESG暨永續發展委員會」，由永續長擔任委員會主席，以統籌規劃永續策略，其下並設有五大功能小組，配合預設之聯合國永續發展目標與短中長期策略，就特定永續議題進行方案實踐，攜手產業鏈乃至廣大社群邁向「共大、共好、共贏」之永續目標。

(2) 多元人才發展藍圖

大聯大控股及旗下集團以提供專業供應鏈服務為經營目標，更加深信唯有具備良好之人力資本，才得以相對應提供優秀專業服務。對於人力資本的培育我們也義無反顧的長期投入，人才的養成和孕育如同稻穗的耕耘，唯有不停地灌溉，才會有豐碩收穫的未來。

a. 專業技能的培育落實

大聯大控股及旗下集團也因為各集團的營運方針、組織文化皆有獨樹一格之特色，在人力訓練及發展上也會運用不同的訓練發展資源，呈現各自不同的學習特色。整體架構以通識學程及專業學程為基底，培育員工具備良好競爭力，以創造組織的經營績效；並且逐步推動各階層之管理學程訓練，建構完善領導團隊，以帶領組織迎接挑戰，永續發展成長。

學程類別	主要對象	主要課程內容	課程目標
通識學程	新進人員	包括公司簡介、核心價值觀介紹以及相關基礎技能引導課程。通識課程中包括資訊管理課程，實施公司內部系統平台(如：ERP/WMS/WEBFLOW)使用培訓、貿易合規。	幫助新進員工瞭解公司，融入團隊運作，得以逐步在工作崗位上發揮專業，並熟悉善用資訊工具，以提升工作產出及效能。
專業學程	產品人員、業務人員等	依據各不同職務/職能需求，規劃配置適切之專業課程，針對整體上下游供應鏈之產品技術、商業模式進行不定期教育訓練。	建立具專業競爭力之前端服務團隊；而在其他職能上，亦隨專業趨勢的發展和相關法規之制定，規畫執行對應之培訓課程，使員工得以不斷提升專業能力。
管理學程	高中基層主管	高中基層管理、趨勢、思維面向的課程規劃安排。	依據組織發展、業務競爭、人力布局等需求，持續發展高中基層主管能力。

111年度課程舉辦情況為：

學程	訓練開課數	課程人次時數
通識學程	299	25,756
管理學程	35	8,082
專業學程	748	52,056
小計	1,082	85,894
受訓人數	4,797	
人均	17.91	

*以上數據資料皆為內訓資料

b. 組織核心能力交流

推行「團隊、誠信、專業、效能」之核心價值觀，用以凝聚團隊共識，作為大聯大控股所有成員遵循的準則。透過虛擬團隊專案方式，集結組織內外各方知識專家針對重大議題進行探討與試行，而後落地執行。透過交流、試行促使團隊學習與成長，將各自歷練的實務搭配理論架構，使得相互檢視自省，達到雙循環學習。

c. 管理階層接班規劃

為企業永續經營之需要，對於重要管理階層之接班規劃，每年由人才評鑑委員從經營策略與事業發展角度進行討論。對於接班團隊除透過工作跨領域及地區輪調增加歷練的深度及廣度，亦重視其於企業核心價值(團隊、誠信、專業、效能)的實踐。亦舉辦大聯大控股「菁英班」，針對高階主管規劃面對VUCA環境必須做好的轉型準備與心態思維轉換，同時培養接班梯隊，針對關鍵人才進行培訓及發展規劃，辦理管理學程，並強化職能優勢，完善備位的準備。

d. 績效考核與薪酬政策

大聯大的績效考評是一個循環的機制，將組織目標，個人目標，及人才發展串聯起來，所有的績效記錄都將做為後續培育與發展的依據，進而提升整體組織效能，所有考核及晉升以人員之專業及工作績效為評量標準。

大聯大控股力求在公司、員工、投資人及其它利害關人共贏的前提下，擬訂大聯大的人才政策與薪酬政策，這兩項政策是在公司永續目標(ESG)中建立永續職場的重要兩大基石，而大聯大的人才政策強調吸引人才與育才留才同樣重要，更視績效與成長並重。故在薪酬政策中，除強調賞罰分明及公正公開外；更以職位核薪、能力調薪、績效核獎作為整體薪酬政策的三大原則。

■ 職位核薪

大聯大保障薪酬的基礎是依照同仁所擔任的職務及具備的知識技能，務求在人才市場上能保有一定的吸引力。

■ 能力調薪

同時不斷的透過教育訓練、科技賦能，提升同仁的能力，以讓同仁及組織在面臨未來多變且不確定的時代中亦能持續保有優質的競爭力。

■ 績效核獎

團隊是大聯大首要的核心價值，故大聯大的變動獎酬設計是以「共大共好求共贏」為理念基礎，以追求整體利益及績效最為優先，其次追求各次級團隊與個人之個別績效，依績效的成果分配變動獎酬。

(3) 產業促進交流

「產業首選，通路標竿」是大聯大控股暨旗下各集團業務營運上的願景。在組織核心能力上，我們持續提供專業供應鏈服務，不斷改善內部流程貼近顧客需求，優化作業流程提升服務效能。我們更將組織核心能力知識擴散至產業鏈中、公協會單位甚至是學術機關，期望透過系統化的架構將供應鏈管理之實務案例進行知識分享，並透過不斷地知識交流和淬鍊，為供應鏈管理之知識領域建立標竿學習範例，達成企業專業經營，產業價值提升之永續目標。

a. 產業專業知識分享

大聯大控股及旗下各集團身為B2B銷售、技術服務、加上中樞物流的多重角色，以提供優秀供應鏈管理之服務為目標，對於大聯大控股及旗下各集團之服務品牌形象亦努力深耕經營，無論是在產業鏈中、學術單位或是技術論壇等，更同時包涵了實體或是數位各類型態的資訊管道。

■ 搏來客行銷創造推廣效益

大聯大因應網路社群趨勢，創建並持續推廣搏來客行銷（Inbound Marketing），導入交互式移動行銷服務，持續優化大聯大方案及大聯大數位轉型內容行銷，並善用意見領袖(KOL)影響力，經營全覆蓋式社群互動行銷機制；同時，建立「搏來客行銷綜合效益指標」（簡稱 Inbound Marketing Value），以具體數值體現行銷推廣效益，截至2022年底，累積整體推廣價值超過11.1億人民幣，累計價值較去年同期增長3%，善用雙微大號、朋友圈、論壇等社群媒體資源，並藉由病毒行銷活動促進自媒體營運成效，透由下述各項行銷活動之推展，創造上下游供應鏈共同行銷的有感服務，持續提昇客戶黏著忠誠度。

大聯大微博	粉絲數及發文量為同行第一，關注粉絲數達633,488人。每日更新3-5則推文，內容包含每月最熱方案、產業趨勢、科技新知以及大聯大動態等多元內容。
大聯大微信	首創 IC 微門戶，微信運營持續領先同行，精準粉絲數達215,293人，每周定期更新最新資訊，藉由深入淺出的市場趨勢文章，促進社會大眾對於 IC 產業趨勢之理解，2022年累積超過620,489次閱讀及63,047次分享數。同時，持續運營工程師社群、展現技術支持能力，大聯大微信推出「大大通」微信訂閱號，由技術團隊運營，面向工程師以精闢直觀論點提供解決方案；亦設有人資團隊服務號，提供需求者即時招聘訊息。
新聞露出	大聯大年度新聞曝光總量近9,281次，其中投資人新聞 (IR News) 年度曝光逾2,956次，曝光量為同行第一並領先居次者達13倍。
內外部 品牌行銷活動	<p>為持續擴展大聯大品牌力及品牌聯名策略，並強化創新服務，2022年舉辦三項內外部品牌行銷活動：</p> <ol style="list-style-type: none"> 1. 為培育台灣女子高爾夫運動及貫徹ESG理念，大聯大於2020年開始舉辦女子高爾夫公開賽 (WPG Ladies Open)，並透過品牌聯名行銷服務，與原廠/客戶維持友好關係，進而增加上下游黏著度，來強化大聯大對外的品牌力。2022年進入第三屆，獲43家原廠與客戶出席，原廠贊助金額高達520萬新台幣。賽事透過圖文及影音宣傳工具，於線上/線下渠道傳散，整體賽事宣傳總觸及數超過1千1百萬次。 2. 以建立一跨集團、跨產線之交流平台為宗旨，於2021年重啟產業契機研討會 (產契會2.0)，透過徵詢機制，選定同仁有感議題，邀請分析師到府簡報，並結合兩岸在地市場產業報告的推廣，增加同仁汲取專業知識的渠道。2022年共與兩岸六家資源中心合作 (包含 DIGITIMES、MIC、台科大、芯謀、CCID、蓋世汽車)，共舉辦10梯次22場，累積28,618人次參與，滿意度達98.8%。 3. 以邁向2026深化大聯大品牌價值及強化對內品牌力為目標，以執行長24字箴言為主軸，規劃#MyDay系列直播活動。2022年持續優化主題、深化內容，以傳達 #領先群故事、求內部 #同頻共振，共舉辦5場直播會，累積超過18,000人次線上觀看，參與率高達於98.3%。

■ 公協會支持與參與

透過各式活動舉辦，提供即時溝通服務平台，協助會員分享知識資源，增加會員之對外策略聯盟、結盟機會，期能提升台灣通路商在產業網絡體系中之發聲地位與高度，以集團核心專長，積極協助各類供應鏈管理相關之推展，善盡企業社會責任。

b. 產學合作研究

為提升莘莘學子在學習之餘更能貼近產業，持續展開一系列相關產學合作案，並結合自身企業經營與供應鏈管理的專業，致力於分享產業知識回饋社會。

■ 國立政治大學「供應鏈管理」產學計畫

大聯大控股自民國99年起與政治大學商學院合作，贊助支持「供應鏈管理產學合作計畫」，於民國111年已邁入第十二年，合作目的其一為結合理論與實務，系統性整理台灣供應鏈管理之知識；其二為創建一套完整供應鏈管理之教材與教案，以為台灣產業界提供供應鏈管理的人才為最終目標。

供應鏈管理於學界難以培育之因，因其為跨領域之管理科學，相關課程分散在商學院各系，因科系定位，各學系無法單獨建立一套較為完整、專業且以市場需求為導向之學術訓練。因此，大聯大控股參與政大商學院學務計畫，藉著大聯大控股雄厚的市場經驗值加乘政大商學院在商業管理豐富的教學累積，整合各系所既有課程資源，並開創符合供應鏈管理之新興課程，量身打造政大校級「供應鏈管理學分學程」，為臺灣產業界提供供應鏈管理之專才。

期別	專案期間(年)	合作內容
第一期	2010~2012	大聯大投入資源，支持建置供應鏈管理產學合作課程
第二期	2013~2015	課程中安排大聯大控股實務分享案例，讓學生充分了解企業於供應鏈管理之規劃策略
第三期	2016~2019	學生實地參訪大聯大林口倉庫
第四期	2020~2022	教授與大聯大業師共同開課，傳授供應鏈實務運用 設置「大聯大獎學金」，鼓勵學生參與實習計畫

■ 國立台北科技大學電資學院「大聯大清寒獎助學金」

民國100年起，於北科大電資學院設立「大聯大清寒獎助學金」，透過經濟扶助幫助弱勢貧困之在學學生，不因家庭清寒或變故而失學，能在社會關懷扶助下完成學業，為鼓勵學生培養專業能力，於民國109年起增訂獎學金申請辦法，將學習計畫列為評選標準，期待獎助金能不只於經濟紓困，而是成為受贈者在學習成長中的助力。民國111年提供獎助學金申請每學期五名。

■ 國立雲林科技大學「資訊科技實習計畫」

民國106年起，與雲科大合作資訊科技實習生專案，為產業培育專才的同時使在校同學運用所學於實務，透由職場的工作學習，嘗試不同的可能，接受不同的挑戰，在體驗企業工作的過程中協助同學確立未來職涯發展方向。民國111年共招募8位雲科大實習生，其中4位於實習結束後直接轉任為正式員工，達成校園職場縫接軌之目標。

(4) 永續社會參與

大聯大控股投入資源關懷社會，落實企業社會責任，共同捐助成立「財團法人大聯大教育基金會」，並透過資訊分享、資源連結，將組織內的愛心資源，有效傳遞到所需協助之社會及社區團體，為社會參與盡一份心力。

	意涵	行動	111年公益績效
環境友善	推崇環保與節能減碳，參與多項綠色行動，透過組織的力量帶動員工一起投入其中，身體力行實踐體驗。	認養社區公園綠地	認養兩處公園綠地
		WPG贈物減碳行動	募集2,071份二手物資轉贈社福團體，共減碳1,715公斤
社會公益	著重弱勢關懷及文藝表演教育，提供資源協助弱勢族群或公益團體，運用於慈善及緊急急難等公益作為。	支持「普仁青年關懷基金會」青年培力計畫	贊助新台幣120萬元
		支持「夢想之家教育基金會」青年中心夢想標竿學校一課業提升計畫	贊助新台幣20萬元
		支持「財團法人台北市視障音樂文教基金會」舉辦第30屆視障音樂節「EYE樂ETF」	贊助新台幣15萬元
		支持「展翼合唱團」視障天使公益巡演	贊助新台幣20萬元
		發起二手電腦募集活動，轉贈「普仁青年關懷基金會」	共募集5台二手筆電
		捐贈社福單位全新桌椅設備	共四家非營利組織受益
		發起舊鞋募集活動轉贈【舊鞋救命國際基督關懷協會】	募集數量193雙舊鞋
		視障按摩公益金捐款至【愛盲基金會】	員工與公司合力捐贈新台幣3萬元
		連續5年舉辦歲末送暖「聖誕鞋盒募集」活動	募集239份愛心聖誕鞋盒禮物
技職培育	重視技職培育，關注技職發展並支持體育賽事。	支持「女子高爾夫球協會」舉辦第三屆大聯大女子高爾夫公開賽	共有75位國內選手參與比賽
		長期贊助PGA科技盃巡迴賽	贊助新台幣30萬元
		支持青年女子高爾夫選手培育計畫，贊助職業及業餘選手	贊助新台幣230萬元

(六) 履行誠信經營情形及與上市上櫃公司誠信經營守則差異情形及原因

評估項目	運作情形(註1)		與上市上櫃公司治理實務守則差異情形及原因	
	是	否		摘要說明
<p>一、 訂定誠信經營政策及方案</p> <p>(一) 公司是否制定經董事會通過之誠信經營政策，並於規章及對外文件中明示誠信經營之政策、作法，以及董事會與高階管理階層積極落實經營政策之承諾？</p>	是		(一) 本公司於民國102年1月29日參照主管機關範本制定「誠信經營守則(經民國110年10月26日董事會修訂)」、「道德行為準則(經民國110年10月26日董事會修訂)」，並針對公司同仁制定「員工行為準則」，明訂從業規範、檢舉機制、及懲戒之條文，作為公司落實誠信經營之重要依據，其中「誠信經營守則」及「道德行為準則」並公布網站作為對外明示誠信經營之政策之宣示。	無差異。
<p>(二) 公司是否建立不誠信行為風險之評估機制，定期分析及評估營業範圍內具較高不誠信行為風險之營業活動，並據以訂定防範不誠信行為方案，且至少涵蓋「上市上櫃公司誠信經營守則」第七條第二項各款行為之防範措施？</p>	是		(二) 本公司針對員工工作規則中明訂，員工若違反工作紀律、誠信，應予懲處；利用職務上之機會，要求或接受廠商或利害關係人回扣，致影響公司商譽之行為，構成重大違反勞動契約，作為預防員工從事不誠信行為之措施。針對全體員工，本公司依「受理利害關係人申訴及建言處理辦法」設有第三方舉報平台受理申訴及督導相關管控機制。	無差異。
<p>(三) 公司是否於防範不誠信行為方案內明定作業程序、行為指南、違規之懲戒及申訴制度，且落實執行，並定期檢討修正前揭方案？</p>	是		(三) 本公司制定「員工行為準則」及「員工服務同意書」，推廣誠信行為規範，其內容清楚說明員工機密資訊保密、內線交易禁止…等誠信行為規範，並於工作規則獎懲說明中，訂立員工如違反誠信行為，將會受到相關懲戒作業。	無差異。
<p>二、 落實誠信經營</p> <p>(一) 公司是否評估往來對象之誠信記錄，並於其與往來對象簽訂之契約中明定誠信行為條款？</p>	是		(一) 本公司配合下游客戶管理要求，簽署誠信廉潔行為規範，督促業務執行時之誠信正直原則，不得貪圖私利或允許任何非法行為產生。	無差異。

評估項目	運作情形(註1)			與上市上櫃公司治理實務守則差異情形及原因
	是	否	摘要說明	
(二) 公司是否設置隸屬董事會之推動企業誠信經營專責單位，並定期(至少一年一次)向董事會報告其誠信經營政策與防範不誠信行為方案及監督執行情形？	是		(二) 本公司為落實誠信經營原則，成立「誠信道德委員會」由控股執行長及各集團執行長擔任委員，每季定期召開委員會，針對誠信議題進行討論，每年維持至少一次向董事會呈報年度工作進度，民國111年向董事會報告日為7月26日。	無差異。
(三) 公司是否制定防止利益衝突政策、提供適當陳述管道，並落實執行？	是		(三) 本公司訂立之「誠信經營守則」及「道德行為準則」內容明訂利益迴避及檢舉及懲戒之條文，作為落實執行之依據。	無差異。
(四) 公司是否為落實誠信經營已建立有效的會計制度、內部控制制度，並由內部稽核單位依不誠信行為風險之評估結果，擬訂相關稽核計畫，並據以查核防範不誠信行為方案之遵循情形，或委託會計師執行查核？	是		(四) 本公司相關管理單位固定進行營運查核之作業，財會單位每季/年度偕同外部會計師事務所進行實地查核，以確保公司之管理符合相關法令規範，更符合誠信經營之理念；稽核單位，除固定之內部稽查業務外，亦定期與相關單位進行內控自評作業。	無差異。
(五) 公司是否定期舉辦誠信經營之內、外部之教育訓練？	是		(五) 本公司制定「員工行為準則」，除落實全員簽署外，也持續針對新進同仁進行宣導與簽署，以加強同仁對誠信經營之認知，包括建置內部平台提倡員工誠信行為準則資訊，並推行線上教育活動。主題涵蓋具體的誠信行為規範與落實方法，民國111針對全體員工舉辦誠信經營相關議題之教育訓練共四場。 <ul style="list-style-type: none"> ● 經偵大隊「預防職務犯罪」法制宣傳 ● 不誠信行為之法律規範及實務案例說明 ● 廉政公署「誠信守法」倡廉講座 ● 從實務案例解析內線交易法律規範 	無差異。

評估項目	運作情形(註1)			與上市上櫃公司治理實務守則差異情形及原因
	是	否	摘要說明	
<p>三、 公司檢舉制度之運作情形</p> <p>(一) 公司是否訂定具體檢舉及獎勵制度，並建立便利檢舉管道，及針對被檢舉對象指派適當之受理專責人員？</p> <p>(二) 公司是否訂定受理檢舉事項之調查標準作業程序、調查完成後應採取之後續措施及相關保密機制？</p> <p>(三) 公司是否採取保護檢舉人不因檢舉而遭受不當處置之措施？</p>	是		<p>(一) 本公司除對內設有員工意見信箱，並於2022年建置第三方舉報平台，作為內部及外部利害關係人多方舉報管道。但並無相對檢舉獎勵制度。</p> <p>(二) 員工意見信箱及第三方舉報平台，其舉報案件皆經由專責單位接收後，依案件內容交由權責單位處理，並建立「受理利害關係人申訴及建言處理辦法」為本公司處理此方面事務之管理依據。</p> <p>(三) 本公司依據「受理利害關係人申訴及建言處理辦法」之規定獨立處理及回應申訴意見，並於第三方舉報平台建置匿名機制，同時委由第三方機構作為第一線案件接收者，再進行專責分案，以利保障申訴人相關權益及確保身份關不公開。</p>	<p>無差異。</p> <p>無差異。</p> <p>無差異。</p>
<p>四、 加強資訊揭露</p> <p>(一) 公司是否於其網站及公開資訊觀測站，揭露其所定誠信經營守則內容及推動成效？</p>	是		<p>(一) 於本公司網站公布「誠信經營守則」及「道德行為準則」，並設有投資人專區，其中有關公司治理之相關組織及公司重要法規內容，均在公司網站揭露、供利害關係人查詢。本公司網站之管理維護，均指定專人負責蒐集資訊，並受理相關事項之諮詢。</p>	無差異。
<p>五、 公司如依據「上市上櫃公司誠信經營守則」訂有本身之誠信經營守則者，請敘明其運作與所訂守則之差異情形：本公司訂有所屬誠信經營守則，並研擬以此守則訂定相關作業程序及行為指南。</p>				
<p>六、 其他有助於瞭解公司誠信經營運作情形之重要訊息(如公司檢討修正其訂定之誠信經營守則等情形)：無</p>				

- (七) 公司如有訂定公司治理守則及相關規章者，應揭露其查詢方式
本公司已訂定公司治理守則，相關資訊請詳公司內規專區(http://www.wpgholdings.com/investors/corporate_governance/zhtw/major-internal-policies)，另有關本公司治理運作情形，請參閱本年報「公司治理」說明（第37~42頁）。
- (八) 其他足以增進對公司治理運作情形之瞭解的重要資訊，得一併揭露
1. 本公司為管理公司內部重大訊息已制定「內部重大資訊暨防範內線交易管理作業程序」，並告知所有董事、經理人及全體員工，並將此程序制度及注意事項置於公司網頁以供全體同仁遵循之，以避免違反或發生內線交易之情事。
 2. 本公司之董事、經理人等內部人，於就任時均分發台灣證券交易所所編製最新版之「上市公司及其董事、監察人與大股東應行注意之證券市場規範事項」及「獨立董事法規宣導手冊」，以利內部人遵循之。
 3. 公開資訊觀測站：<https://mops.twse.com.tw/mops/web/index>
 4. 本公司網站：<http://www.wpgholdings.com>

(九)內部控制制度執行狀況

1. 內控聲明書

大聯大投資控股股份有限公司
內部控制制度聲明書

日期：112年03月28日

本公司民國111年度之內部控制制度，依據自行評估的結果，謹聲明如下：

- 一、本公司確知建立、實施和維護內部控制制度係本公司董事會及經理人之責任，本公司業已建立此一制度。其目的係在對營運之效果及效率(含獲利、績效及保障資產安全等)、報導具可靠性、及時性、透明性及符合相關規範暨相關法令規章之遵循等目標的達成，提供合理的確保。
- 二、內部控制制度有其先天限制，不論設計如何完善，有效之內部控制制度亦僅能對上述三項目標之達成提供合理的確保；而且，由於環境、情況之改變，內部控制制度之有效性可能隨之改變。惟本公司之內部控制制度設有自我監督之機制，缺失一經辨認，本公司即採取更正之行動。
- 三、本公司係依據「公開發行公司建立內部控制制度處理準則」（以下簡稱「處理準則」）規定之內部控制制度有效性之判斷項目，判斷內部控制制度之設計及執行是否有效。該「處理準則」所採用之內部控制制度判斷項目，係為依管理控制之過程，將內部控制制度劃分為五個組成要素：1.控制環境，2.風險評估，3.控制作業，4.資訊與溝通，及5.監督作業。每個組成要素又包括若干項目。前述項目請參見「處理準則」之規定。
- 四、本公司業已採用上述內部控制制度判斷項目，評估內部控制制度之設計及執行的有效性。
- 五、本公司基於前項評估結果，認為本公司於民國111年12月31日的內部控制制度（含對子公司之監督與管理），包括瞭解營運之效果及效率目標達成之程度、報導係屬可靠、及時、透明及符合相關規範暨相關法令規章之遵循有關的內部控制制度等之設計及執行係屬有效，其能合理確保上述目標之達成。
- 六、本聲明書將成為本公司年報及公開說明書之主要內容，並對外公開。上述公開之內容如有虛偽、隱匿等不法情事，將涉及證券交易法第二十條、第三十二條、第一百七十一條及第一百七十四條等之法律責任。
- 七、本聲明書業經本公司民國112年03月28日董事會通過，出席董事11人中，無人持反對意見，均同意本聲明書之內容，併此聲明。

大聯大投資控股股份有限公司

董事長：黃偉祥



總經理：張蓉崗



2. 委託會計師專案審查內部控制制度者，應揭露會計師審查報告：無此情形。

(十) 最近年度及截至年報刊印日止，公司及其內部人員依法被處罰，或公司對其內部人員違反內部控制制度規定之處罰，其處罰結果可能對股東權益或證券價格有重大影響者，應列明其處罰內容、主要缺失與改善情形：無此情形。

(十一) 最近年度及截至年報刊印日止，股東會及董事會之重要決議及執行情形

1. 大聯大投資控股(股)公司民國111年股東常會於民國111年5月26日在台北市舉行，會中出席股東決議通過事項如下：

(1) 承認110年度營業報告書及財務報告案。

執行情形：決議通過。

(2) 承認110年度盈餘分配案。

執行情形：訂定111年7月25日為分派基準日，111年8月15日為發放日。(普通股每股配發現金新臺幣3.5元；甲種特別股每股配發現金新台幣2元)

(3) 核准修訂本公司「公司章程」案。

執行情形：決議通過，並已於111年5月26日公告於本公司網站並依修訂後程序辦理。

(4) 核准修訂本公司「股東會議事規則」案。

執行情形：決議通過，並已於111年5月26日公告於本公司網站並依修訂後程序辦理。

(5) 核准修訂本公司「取得或處分資產處理程序」案。

執行情形：決議通過，並已於111年5月26日公告於本公司網站並依修訂後程序辦理。

2. 本公司董事會於民國111年度及截至年報刊印日止共召開14次會議，重要決議摘要如下：

(1) 決議召集民國111年股東常會案；

(2) 核准民國110年營業報告書及財務報表案；

(3) 核准民國110年度盈餘分派案；

(4) 決議通過110年度員工酬勞及董事酬勞案；

(5) 決議通過捐贈財團法人大聯大教育基金會；

(6) 核准修訂本公司「公司章程」、「股東會議事規則」、「取得或處分資產處理程序」案；

(7) 決議通過投資「益登科技股份有限公司」私募普通股案；

(8) 決議通過修訂本公司「公司治理守則」、「董事會議事規範」及「防範內線交易管理作業程序」案；

(9) 決議通過取得WPG Electronics (HK) Limited及WPG South Asia Pte. Ltd. 股權案；

(10) 決議召集民國112年股東常會案；

(11) 核准民國111年營業報告書及財務報表案；

(12) 核准民國111年度盈餘分派案；

(13) 決議通過111年度員工酬勞及董事酬勞案；

(14) 擬變更本公司名稱及修訂本公司章程案。

(十二) 最近年度及截至年報刊印日止，董事或監察人對董事會通過重要決議有不同意見且有記錄或書面聲明者，其主要內容：無。

(十三) 最近年度及截至年報刊印日止，與財務報告有關人士(包括公司董事長、總經理、會計主管、財務主管、內部稽核主管、公司治理主管及研發主管等)辭職解任情形彙總：無此情形。

四、簽證會計師公費資訊

(一) 公費資訊

單位：新台幣仟元

會計師事務所名稱	會計師姓名		會計師查核期間	審計公費(註)	非審計公費(註)	合計	備註
資誠聯合會計師事務所	林鈞堯	周建宏	111/01/01 ~ 111/12/31	40,930	26,794	67,724	非審計公費包含稅務簽證、移轉訂價、架構調整之稅務諮詢及申報、歐洲地區投資架構與營運等稅務諮詢等。

註：係含海內、外子公司之服務公費。

(二) 審計公費較前一年度減少達百分之十以上者，應揭露審計公費減少金額、比例及原因：無此情形。

五、更換會計師資訊：無此情形。

六、公司之董事長、總經理、負責財務或會計事務之經理人，最近一年內曾任職於簽證會計師所屬事務所或其關係企業者，應揭露其姓名、職稱及任職於簽證會計師所屬事務所或其關係企業之期間：無此情形。

七、最近年度及截至年報刊印日止，董事、監察人、經理人及持股比例超過百分之十之股東股權移轉及股權質押變動情形

單位：股

職稱	姓名	111年度				當年度截至4月27日止			
		普通股		特別股		普通股		特別股	
		持有股數 增(減)數	質押股數 增(減)數	持有股數 增(減)數	質押股數 增(減)數	持有股數 增(減)數	質押股數 增(減)數	持有股數 增(減)數	質押股數 增(減)數
董事長	黃偉祥	-	-	-	-	-	-	-	-
副董事長	葉福海	-	-	-	-	-	-	-	-
董事	曾國棟	-	-	-	-	-	-	-	-
董事/ 總經理	張蓉崗	-	-	-	-	-	-	-	-
董事	林再林	(1,000,000)	-	-	-	(1,000,000)	-	-	-
董事	陳國源	-	-	-	-	-	-	-	-
董事	富爾特科技(股) 公司代表人： 吳長青	(1,000,000)	-	-	-	-	-	-	-
		-	-	-	-	-	-	-	-
獨立董事	黃日燦	-	-	-	-	-	-	-	-
獨立董事	陳永清	-	-	-	-	-	-	-	-
獨立董事	陳威如	-	-	-	-	-	-	-	-
獨立董事	楊鎧蟬	-	-	-	-	-	-	-	-
副總經理	許英哲	-	-	-	-	-	-	-	-
副總經理	袁興文	-	-	-	-	-	-	-	-
副總經理	林春杰	-	-	-	-	-	-	-	-
副總經理	莊仕雄	-	-	-	-	-	-	-	-
副總經理	李昭麟	-	-	-	-	-	-	-	-
副總經理	戴汝芳	-	-	-	-	-	-	-	-
副總經理	鄭麗菁	-	-	-	-	-	-	-	-
副總經理	李麗華	-	-	-	-	-	-	-	-
副總經理	陸偉光	-	-	-	-	-	-	-	-

註：本公司甲種特別股係於108年9月18日發行。

- (一) 股權移轉之相對人為關係人者：無股權移轉之相對人為關係人之情形。
 (二) 股權質押之相對人為關係人者：無股權質押之相對人為關係人之情形。

八、持股比例占前十名股東，其相互間為關係人或為配偶、二親等以內之親屬關係之資訊：

112年4月2日(停止過戶日)/單位：股；%

姓名	本人持有股份		配偶、未成年子女持有股份		利用他人名義合計持有股份		前十大股東相互間具有關係人或為配偶、二親等以內之親屬關係者，其名稱或姓名及關係。		備註
	股數	持股比率	股數	持股比率	股數	持股比率	名稱	關係	
台新國際商業銀行股份有限公司受託保管國泰台灣高股息傘型證券投資信託基金之台灣ESG永續高股息ETF證券投資信託基金專戶	139,032,000	8.28	-	-	-	-	-	-	-
中國信託商業銀行受託保管元大台灣高股息證券投資信託基金專戶	78,804,246	4.69	-	-	-	-	-	-	-
黃偉祥	41,411,507	2.47	10,523,167	0.63	-	-	-	-	-
台灣人壽保險股份有限公司 代表人：鄭泰克	34,779,000	2.07	-	-	-	-	-	-	-
新制勞工退休基金	32,576,685	1.94	-	-	-	-	-	-	-
富邦人壽保險股份有限公司 代表人：蔡明興	31,639,000	1.88	-	-	-	-	-	-	-
富爾特科技股份有限公司 代表人：吳長青	31,421,074 35,166	1.87 0.00	-	-	-	-	-	-	-
兆豐國際商業銀行總管理處財務處 (兆豐國際商業銀行股份有限公司 代表人：張兆順)	26,217,000	1.56	-	-	-	-	-	-	-
中華郵政股份有限公司 代表人：吳宏謀	22,446,512	1.34	-	-	-	-	-	-	-
香港商敬星國際有限公司 代表人：劉立誠	22,351,057	1.33	-	-	-	-	-	-	-

註：本表所揭露者為普通股持股比例占前十名之股東。

九、公司、公司之董事、監察人、經理人及公司直接或間接控制之事業對同一轉投資事業之持股數，並合併計算綜合持股比例

111年12月31日/單位：仟股；%

轉投資事業 (註1)	本公司投資		董事、監察人、經理人及直接或間接控制事業之投資		綜合投資	
	股數	持股比例	股數	持股比例	股數	持股比例
世平興業(股)公司	1,812,000	100	—	—	1,812,000	100
品佳(股)公司	650,300	100	—	—	650,300	100
詮鼎科技(股)公司	612,089	100	—	—	612,089	100
大聯大電子(股)公司	3,920	100	—	—	3,920	100
WPG Korea Co., Ltd.	2,959	100	—	—	2,959	100
鑫聯大投資控股(股)公司	59,195	58.86	1,750	1.74	60,945	60.60
WPG International (CI) Limited	150,283	100	—	—	150,283	100
WPG EMEA B.V.	5,000	100	—	—	5,000	100
友尚(股)公司	402,310	100	—	—	402,310	100
大聯大電子(香港)有限公司	234,082	100	—	—	234,082	100
WPG South Asia Pte. Ltd.	34,119	100	—	—	34,119	100
世友投資(股)公司	210,000	100	—	—	210,000	100
文擘科技(股)有限公司 (註2)	177,110	20.05	—	—	177,110	20.05

註1：係本公司採用權益法之長期股權投資。

註2：未包含特別股。

肆、募資情形

一、資本及股份

(一) 股本來源

1. 股本來源

112年4月2日/單位：新台幣元/股

年 月	發 行 價 格	核定股本		實收股本		備註		
		股 數	金 額	股 數	金 額	股本來源	以現金以外之財產抵充股款者	其他
94/11	10	2,000,000,000	20,000,000,000	693,202,022	6,932,020,220	設立資本 94.11.09經授商字 09401220210號函	—	—
95/12	10	2,000,000,000	20,000,000,000	668,202,022	6,682,020,220	註銷庫藏股 95.12.26 經授商字第 09501288500 號函	—	—
96/02	10	2,000,000,000	20,000,000,000	670,301,494	6,703,014,940	員工認股權憑證執行認股 96.02.14 經授商字第 09601035000 號函	—	—
96/04	10	2,000,000,000	20,000,000,000	670,950,744	6,709,507,440	員工認股權憑證執行認股 96.04.14 經授商字第 09601075500 號函	—	—
96/09	10	2,000,000,000	20,000,000,000	712,953,666	7,129,536,660	盈餘轉增資 員工紅利轉增資 員工認股權憑證執行認股 96.09.03 經授商字第 09601214570 號函	—	—
96/10	10	2,000,000,000	20,000,000,000	716,357,569	7,163,575,690	員工認股權憑證執行認股 96.10.26 經授商字第 09601263220 號函	—	—
97/01	10	2,000,000,000	20,000,000,000	718,640,319	7,186,403,190	員工認股權憑證執行認股 97.01.21 經授商字第 0970105780 號函	—	—
97/04	10	2,000,000,000	20,000,000,000	719,922,944	7,199,229,440	員工認股權憑證執行認股 97.04.16 經授商字第 09701089610 號函	—	—
97/09	10	2,000,000,000	20,000,000,000	743,086,784	7,430,867,840	股份轉換 97.09.16 經授商字第 09701236790 號函	—	—
97/09	10	2,000,000,000	20,000,000,000	774,306,982	7,743,069,820	盈餘轉增資 員工紅利轉增資 員工認股權憑證執行認股 97.09.18 經授商字第 09701240610 號函	—	—
97/10	10	2,000,000,000	20,000,000,000	774,736,482	7,747,364,820	員工認股權憑證執行認股 97.10.17 經授商字第 09701263220 號函	—	—
98/01	10	2,000,000,000	20,000,000,000	774,993,607	7,749,936,070	員工認股權憑證執行認股 98.01.15 經授商字第 09801008180號函	—	—
98/05	10	2,000,000,000	20,000,000,000	891,751,941	8,917,519,410	股份轉換 98.05.14 經授商字第 09801095190號函	—	—
98/06	10	2,000,000,000	20,000,000,000	892,629,941	8,926,299,410	員工認股權憑證執行認股 98.06.17 經授商字第 09801122940號函	—	—
98/09	10	2,000,000,000	20,000,000,000	893,398,816	8,933,988,160	員工認股權憑證執行認股 98.09.03 經授商字第 09801200400號函	—	—

年 月	發 行 價 格	核 定 股 本		實 收 股 本		備 註		
		股 數	金 額	股 數	金 額	股 本 來 源	以 現 金 以 外 之 財 產 抵 充 股 款 者	其 他
98/10	10	2,000,000,000	20,000,000,000	893,772,566	8,937,725,660	員工認股權憑證執行認股 98.10.15 經授商字第 09801238420號函	—	—
99/01	10	2,000,000,000	20,000,000,000	894,412,316	8,944,123,160	員工認股權憑證執行認股 99.01.14 經授商字第 09901007210號函	—	—
99/04	10	2,000,000,000	20,000,000,000	894,625,566	8,946,255,660	員工認股權憑證執行認股 99.04.21 經授商字第 09901076640號函	—	—
99/09	10	2,000,000,000	20,000,000,000	1,056,048,043	10,560,480,430	盈餘轉增資 員工認股權憑證執行 認股 99.09.03 經授商字第 09901198560號函	—	—
100/03	10	2,000,000,000	20,000,000,000	1,453,073,506	14,530,735,060	股份轉換 100.03.07經授商字第 10001042020號函	—	—
100/9	10	2,000,000,000	20,000,000,000	1,583,850,122	15,838,501,220	公積轉增資 100.09.15經授商字第 10001207100號函	—	—
101/4	10	2,000,000,000	20,000,000,000	1,655,709,212	16,557,092,120	股份轉換 101.04.24經授商字第 10101072410號函	—	—
105/10	10	2,000,000,000	20,000,000,000	1,692,782,499	16,927,824,990	公司債股份轉換 105.10.25經授商字第 105011248620號函	—	—
106/01	10	2,000,000,000	20,000,000,000	1,723,895,350	17,238,953,500	公司債股份轉換 106.01.27經授商字第 10601006760號函	—	—
106/04	10	2,000,000,000	20,000,000,000	1,740,963,062	17,409,630,620	公司債股份轉換 106.04.20經授商字第 10601049450號函	—	—
106/07	10	2,000,000,000	20,000,000,000	1,745,420,665	17,454,206,650	公司債股份轉換 106.07.10經授商字第 10601094540號函	—	—
106/08	10	2,000,000,000	20,000,000,000	1,825,061,775	18,250,617,750	公司債股份轉換 106.08.25經授商字第 10601122870號函	—	—
107/08	10	2,000,000,000	20,000,000,000	1,679,056,833	16,790,568,330	現金減資 107.08.01經授商字第 10701100870號函	—	—
108/10	10	2,500,000,000	25,000,000,000	1,879,056,833	18,790,568,330	發行特別股 108.10.03經授商字第 10801132530號函	—	—

2. 股份種類：

112年4月2日/單位：股

股份種類	核定股本				未發行股份	合計	認股權憑證、 附認股特別股或 附認股權公司債
	流通在外股份(註)			合計			
	已上市(櫃)	未上市 (櫃)	合計				
普通股	1,679,056,833	—	1,679,056,833	620,943,167	2,500,000,000	50,000,000	
特別股	200,000,000	—	200,000,000				

註：額定股本2,500,000,000股中保留50,000,000股為認股權憑證、附認股權特別股或附認股權公司債行使認股權使用。

(二) 股東結構

1. 普通股

112年4月2日

數量\ 股東結構	政府 機構	金融 機構	其他 法人	個 人	外國機構 及 外人	合 計
人 數	8	30	465	83,118	608	84,229
持有股數	60,657,988	236,682,055	410,866,350	539,125,492	431,724,948	1,679,056,833
持 股 比 例 (%)	3.61	14.10	24.47	32.11	25.71	100.00

2. 甲種特別股

112年4月2日

數量\ 股東結構	政府 機構	金融 機構	其他 法人	個 人	外國機構 及 外人	合 計
人 數	1	13	113	9,683	16	9,826
持有股數	20,000,000	47,590,363	84,230,871	48,149,942	28,824	200,000,000
持 股 比 例 (%)	10.00	23.79	42.12	24.08	0.01	100.00

(三) 最近股權分散情形

1. 普通股

112年4月2日

持 股 分 級	股 東 人 數	持 有 股 數	持 股 比 例(%)
1 至 999	33,421	6,739,394	0.40
1,000 至 5,000	38,520	80,907,394	4.82
5,001 至 10,000	6,431	47,986,662	2.86
10,001 至 15,000	1,967	24,211,391	1.44
15,001 至 20,000	1,031	18,624,120	1.11
20,001 至 30,000	948	23,545,554	1.40
30,001 至 40,000	424	14,809,417	0.88
40,001 至 50,000	279	12,804,798	0.76
50,001 至 100,000	477	34,047,006	2.03

持 股 分 級	股 東 人 數	持 有 股 數	持 股 比 例(%)
100,001 至 200,000	286	40,398,755	2.41
200,001 至 400,000	153	43,678,369	2.60
400,001 至 600,000	59	29,043,197	1.73
600,001 至 800,000	40	27,383,187	1.63
800,001 至 1,000,000	23	20,744,832	1.24
1,000,001以上	170	1,254,132,757	74.69
合 計	84,229	1,679,056,833	100.00

2. 甲種特別股

112年4月2日

持 股 分 級	股 東 人 數	持 有 股 數	持 股 比 例(%)
1 至 999	3,482	778,177	0.39
1,000 至 5,000	4,983	7,636,901	3.82
5,001 至 10,000	623	5,198,203	2.60
10,001 至 15,000	136	1,753,393	0.88
15,001 至 20,000	117	2,214,655	1.11
20,001 至 30,000	130	3,292,319	1.65
30,001 至 40,000	60	2,220,468	1.11
40,001 至 50,000	57	2,694,382	1.35
50,001 至 100,000	105	7,548,901	3.77
100,001 至 200,000	57	8,593,420	4.30
200,001 至 400,000	27	8,255,000	4.13
400,001 至 600,000	12	6,094,569	3.05
600,001 至 800,000	8	5,689,000	2.84
800,001 至 1,000,000	2	1,956,289	0.98
1,000,001以上	27	136,074,323	68.02
合 計	9,826	200,000,000	100.00

(四) 主要股東名單

股權比例達百分之五以上之股東或股權比例占前十名之主要股東名稱、持股數額及比例

112年4月2日/單位:股

主要股東名稱 \ 股份	持有股數	持股比率(%)
台新國際商業銀行股份有限公司受託保管國泰台灣高股息傘型證券投資信託基金之台灣ESG永續高股息ETF證券投資信託基金專戶	139,032,000	8.28
中國信託商業銀行受託保管元大台灣高股息證券投資信託基金專戶	78,804,246	4.69
黃偉祥	41,411,507	2.47

主要股東名稱 \ 股份	持有股數	持股比率(%)
台灣人壽保險股份有限公司	34,779,000	2.07
新制勞工退休基金	32,576,685	1.94
富邦人壽保險股份有限公司	31,639,000	1.88
富爾特科技股份有限公司	31,421,074	1.87
兆豐國際商業銀行總管理處財務處	26,217,000	1.56
中華郵政股份有限公司	22,446,512	1.34
香港商敬星國際有限公司	22,351,057	1.33

註：本表所揭露者為普通股持股比例占前十名之股東。

(五) 最近二年度每股市價、淨值、盈餘、股利及相關資料

項目 \ 年度		110年度	111年度	當年度截至4月27日 (註5)	
每股市價	最高	61.00	58.50	50.80	
	最低	42.50	43.80	47.05	
	平均	49.34	51.84	49.07	
每股淨值	分配前	37.47	43.14	—	
	分配後(註1)	34.13	39.48	—	
每股盈餘	加權平均股數(仟股)		1,679,057	1,679,057	—
	每股盈餘	追溯前	6.61	6.02	—
		追溯後(註1)	6.61	6.02	—
每股股利	現金股利(註1)		3.50	3.85	—
	無償配股	盈餘配股	—	—	—
		資本公積配股	—	—	—
	累積未付股利		—	—	—
投資報酬分析	本益比(註2)		7.46	8.61	—
	本利比(註1、3)		14.10	13.46	—
	現金股利殖利率(%) (註1、4)		7.09	7.43	—

註1：依據董事會或次年度股東會決議分配之情形填列，惟111年度盈餘尚未經股東會決議分派。

註2：本益比 = 當年度每股平均收盤價 / 每股盈餘。

註3：本利比 = 當年度每股平均收盤價 / 每股現金股利。

註4：現金股利殖利率 = 每股現金股利 / 當年度每股平均收盤價。

註5：每股淨值、每股盈餘填列截至年報刊印日止最近一季經會計師查核(核閱)之資料；其餘欄位應填列截至年報刊印日止之當年度資料。

(六) 公司股利政策及執行狀況

1. 公司章程所定之股利政策：

依本公司章程之規定，年終結算如有盈餘，於完納稅捐並彌補歷年虧損後，應先提百分之十為法定盈餘公積，並依法令規定提撥或迴轉特別盈餘公積後，將其餘額(以下稱「當年度盈餘」)加計期初未分配盈餘，作為可供分配之盈餘，得優先分

派特別股得分派之股息，由董事會擬具分配方案經股東會決議後分派股東股息及紅利。本公司無盈餘時，不得分派股息及紅利。

本公司股利政策係考量公司獲利狀況、未來營運計劃資金需求及產業環境變化，並兼顧股東權益及公司長期財務規劃等因素規劃本公司股利分派方案，本公司每年股利分配總額不得低於當年度盈餘之百分之四十；且所分派現金股利不得少於股利分派總額百分之二十。

2. 本次此股東會擬議股利分配之情形：

本公司民國111年度之盈餘分派案，已於民國112年3月28日經董事會通過，其中自民國111年度之累積可分配盈餘中提撥新台幣6,464,368,807元，以現金方式發放普通股現金股利，每股配發新台幣3.85元。甲種特別股股息每股配發新台幣2.0元，亦以現金方式發放。

(七) 本次股東會擬議之無償配股對公司營業績效及每股盈餘之影響：

本次股東會無擬議之無償配股，故不適用。

(八) 員工分紅及董監酬勞之有關資訊

1. 公司章程所載員工及董事酬勞之有關資訊：

依本公司章程規定，本公司年度如有獲利，應經董事會決議提撥百分之零點零一以上，百分之五以下為員工酬勞及不高於百分之三以下為董事酬勞，並報告股東會。但公司尚有累積虧損時，應預先保留彌補數額。員工酬勞之發放得以股票或現金為之，且發放對象得包括符合一定條件之從屬公司員工。

2. 估列員工酬勞及董事、監察人酬勞金額之估列基礎、配發股票紅利之股數計算基礎及實際配發金額若與估列數有差異時之會計處理：

民國111年度應付員工酬勞、董事酬勞係依過去經驗估計可能發放之金額。本案將俟民國111年5月26日股東常會決議通過後，依相關決議辦理。若上述估列金額與股東會決議之發放金額有差異時，則依會計估計變動處理，並於股東常會決議年度調整入帳。

3. 董事會通過擬議配發員工酬勞等資訊：

本公司民國111年度擬配發之員工酬勞及董事酬勞，已於民國111年3月28日經董事會通過，民國111年度董事酬勞新台幣52,000仟元；民國111年度員工酬勞新台幣48,110仟元。以上均採現金方式發放。民國111年度員工酬勞及董事酬勞均費用化，對每股盈餘無影響。

4. 上年度員工紅利及董事酬勞之實際配發情形（包括配發股數、金額及股價）、其與認列員工分紅及董事、監察人酬勞有差異者並應敘明差異數、原因及處理之情形：

本公司民國111年度經股東會決議之民國110年度員工酬勞及董事酬勞分別為新台幣78,529仟元及新台幣49,256仟元，已配發完畢，與民國110年度財務報告認列之差異，員工酬勞及董事酬勞分別減少新台幣2,171仟元及新台幣3,744仟元，並已調整於民國111年第一季之損益。

(九)公司買回本公司股份情形：無。

二、公司債辦理情形：無。

三、特別股辦理情形：

項 目 \ 發行日期		民國108年9月18日 大聯大甲種特別股
面額		新台幣10元
發行價格		每股50元
股數		總股數200,000仟股
總額		新台幣10,000,000,000元
權利義務事項	股息及紅利之分派	<p>a. 股息：甲種特別股年率4%(五年期IRS利率0.605%+3.395%)，按每股發行價格計算，五年期IRS利率將於發行日起滿五年之次一營業日及其後每五年重設。利率重設定價基準日為利率重設日之前二個台北金融業營業日，利率指標五年期IRS為利率重設定價基準日台北金融業營業日上午十一時依英商路透社(Reuters)「TAIFXIRS」與「COSMOS3」五年期利率交換報價上午十一時定價之算術平均數。若於利率重設定價基準日無法取得前述報價，則由本公司依誠信原則與合理之市場行情決定。</p> <p>b. 股息發放：股息每年以現金一次發放。本公司年終結算如有盈餘，於完納稅捐並彌補歷年虧損後，應先依章程規定提列法定盈餘公積，其次再依法令規定或主管機關規定提撥或迴轉特別盈餘公積。如尚有餘額，得優先分派甲種特別股股息。本公司對甲種特別股之股息分派具自主裁量權，如因本公司年度決算無盈餘或盈餘不足分派甲種特別股股息或其他必要考量，得經股東會決議不分派特別股股息，不構成違約事由；其決議不分派或分派不足額之股息，不累積於以後有盈餘年度遞延償付。</p> <p>c. 超額股利分配：甲種特別股股東除領取前述所定之股息外，不得參與普通股關於盈餘及資本公積為現金及撥充資本之分派。</p>
	剩餘財產之分派	甲種特別股股東分派本公司剩餘財產之順序優先於普通股股東，但以不超過分派當時已發行流通在外特別股股份按發行價格計算之數額為限。
	表決權之行使	甲種特別股股東於本公司股東會無表決權及選舉權，但於甲種特別股股東會及對甲種特別股股東權利義務不利事項之股東會有表決權。
	其他	本公司以現金增資發行新股時，甲種特別股股東與普通股股東有相同之新股優先認股權。
流通在外特別股	收回或轉換數額	新台幣0元
	未收回或轉換數額	新台幣10,000,000,000元
	收回或轉讓條款	<p>1. 轉換普通股：甲種特別股不得轉換成普通股，甲種特別股股東亦無要求本公司收回其所持有之特別股之權利。</p> <p>2. 本公司甲種特別股無到期日，但本公司得於發行屆滿五年之次日起隨時按原實際發行價格，收回全部或一部之特別股。</p>

項 目 \ 發行日期		民國108年9月18日 大聯大甲種特別股	
每 股 市 價	110年	最高	50.70
		最低	48.05
		平均	49.77
	111年	最高	50.40
		最低	46.20
		平均	48.93
	當年截至 112年4月27日	最高	49.75
		最低	48.60
		平均	49.20
附 其 他 權 利	截至年報刊印日止已轉換 或認股金額	甲種特別股股東不得轉成普通股	
	發行及轉換或認股辦法	無	
發行條件對特別股股東權益影 響、股權可能稀釋情形及對現 有股東權益影響		無	

四、海外存託憑證辦理情形：無。

五、員工認股權憑證辦理情形：無。

六、限制員工權利新股辦理情形：無。

七、併購或受讓他公司股份發行新股辦理情形

(一) 最近年度及截至年報刊印日止已完成併購或受讓他公司股份發行新股者：

1. 最近一季併購或受讓他公司股份發行新股之主辦證券承銷商所出具之評估意見：無。
2. 最近一季執行情形，如執行進度或效益未達預計目標者，應具體說明對股東權益之影響及改進計畫：無。

(二) 最近年度及截至年報刊印日止已經董事會決議通過併購或受讓他公司股份發行新股者：

1. 被併購或受讓公司之基本資料：無。
2. 辦理中之併購或受讓他公司股份發行新股應揭露執行情形及對股東權益之影響：無。

八、資金運用計畫及執行情形：無。

伍、營運概況

一、業務內容

(一) 業務範圍

1. 大聯大投控公司：一般投資業。
2. 大聯大集團

(1) 所營業務主要業務內容

大聯大控股是全球第二、亞太區第一大的半導體零組件通路商，總部位於臺北(TSE:3702)，旗下擁有世平、品佳、詮鼎及友尚集團，員工人數約5,400人，代理產品供應商超過250家，全球約80處分銷據點。

本公司為國內第一家由半導體專業零組件通路商所合組之投資控股公司，透過控股的平台結合各家公司之優秀經營團隊，整合後勤運籌支援平台，降低營運成本，經營績效自成立以來，即不斷地改進並拉大與同業距離。本公司將持續以此產業控股的營運模式領先同業，成為半導體零組件通路的開創者與領航者。

(2) 營業比重(111年度)

商品名稱	營業比重
核心元件	36.03%
類比及混合訊號元件	9.42%
離散及邏輯元件	12.05%
記憶元件	27.64%
光學及感測元件	8.21%
被動、電磁及連接器元件	4.52%
其他元件	2.13%
合計	100.00%

(3) 集團目前之商品(服務)項目

a. 代理經銷之半導體品牌

集團代理半導體品牌逾250家，如超微半導體(AMD)、艾邁斯半導體(ams OSRAM)、萬國半導體(AOS)、博世(BOSCH)、博通(Broadcom)、CREE LED、愛普生(EPSON)、義隆電(Elan)、億光(Everlight)、德商英飛凌(Infineon)、英特爾(Intel)、鎧俠(Kioxia)、耐能(Kneron)、力特(Littelfuse)、美商邁凌(MaxLinear)、聯發科(MediaTek)、美律(Merry)、美國微芯(Microchip)、美商美光(Micron)、莫仕(Molex)、芯源系統(MPS)、南亞科技(Nanya)、安世半導體(Nexperia)、聯詠科技(Novatek)、新唐(Nuvoton)、恩智浦(NXP)、豪威(OmniVision)、安森美(onsemi)、群聯(Phison)、原相(Pixart)、高通(Qualcomm)、瑞昱半導體(Realtek)、立錡(Richtek)、三星電子(Samsung Electronics)、三星SDI(Samsung SDI)、三星電機(SEMCO)、昇特(SEMTECH)、矽力杰(Silergy)、美商賽特時脈(SiTime)、意法半導體(ST Micro)、日商東芝半

導體(Toshiba)、紫光展銳(Unisoc)、台灣威世(Vishay)、韋爾半導體(Willsemi)、華邦(Winbond)、鈺太(Zilltek)等。

b. 代理經銷之半導體商品類別/商品名稱

主要商品類別	商品名稱
核心元件	電腦晶片組、各類圖形/聲效/視訊控制器、智慧型手機晶片、網路/數據機晶片組、自駕車控制晶片、GPU、CPU/MPU及RISC CPU等
類比及混合訊號元件	Bipolar、CMOS運算放大器、比較器、數位/類比轉換器、電源供應控制器、聲效、視訊放大器或控制器等
離散及邏輯元件	二極體、整流器、電晶體、開流體、絕緣柵雙極電晶體、SiC、GaN、光電晶體、邏輯IC等
記憶元件	DRAM、SRAM、EPROM、EEPROM、Flash、MCP等
光學元件及感測元件	LCD面板、感測器、LED、Micro LED等
被動、電磁及連接器元件	電阻、電容、電感、磁性元件、線材、連接器、機械、機電、電路保護、材料、電池、濾波器、振盪器、偏光板等
其他元件	非電子零件

c. 計劃開發之新商品(服務)

產品應用性質分類	計劃開發之新零組件代理
物聯網(IOT)	AIOT、智能家居、智慧城市、穿戴裝置、智慧醫療等
汽車汽車(Automotive)	ADAS、車聯網、車載娛樂系統、車身電子、車身安全等
電源專區 (Power)	新能源照明、消費、工業、汽車充電樁、通訊、醫療等
更多應用方案 (More)	電腦及周邊、工業類、通訊類、消費類、開發板評測、智慧電網、儲能設備等

(二) 產業概況

1. 產業之現況與發展

全球景氣自2022年初以來的改變，導致全球半導體市場供需也發生改變。根據顧能公司(Gartner)2022年第四季的預測，2022年全球半導體營收預期達5,996億美元，較2021年微幅增長0.2%。

依Gartner的預測，2023年全球半導體營收預估達5,322億美元，衰退11.2%，是供需調整的一年，2024年需求將回升，如圖表1所示。2022-2027長期半導體需求年複合成長率(CAGR)仍有4.7%成長。

圖表1、2021-2027年全球半導體營收預估

(2022-2027)CAGR : 4.7%

年度	2021	2022	2023(F)	2024(F)	2025(F)	2026(F)	2027(F)
營收 (單位：十億美元)	598.3	599.6	532.2	630.9	715.4	733.1	753.8
年增減率	27.1%	0.2%	-11.2%	18.5%	13.4%	2.5%	2.8%

資料來源：Gartner March. 2023

2. 主要應用市場與發展趨勢

茲就筆電(Notebook)、智慧型手機(Smart Phone)、伺服器(Server)、汽車(Automotive/EV)等四大主要應用市場預估分析如下：(資料來源Digitimes)

筆電(Notebook)

2022年NB市場在後疫情需求已相對飽和下，又遭遇全球通膨、烏俄戰爭及成熟國家激進升息等黑天鵝事件，加上供應鏈仍不穩定，預期全球NB 2022年出貨將萎至1.91億台，YoY衰退22.8%，但出貨量仍高於疫情前1.5~1.6億台的平均水準。2023年需求面仍將充斥總經不利因素，NB出貨仍將小幅衰退至1.83億台，YoY衰退4.2%。

2022年預期全年1.91億台，衰退22.8%，主要原因為：

- 第一季市場仍處在IC短缺造成商務NB供不應求的榮景，然在烏俄戰爭開打後，整體需求急轉直下，加上中國封城抑制供給力道，嚴重影響蘋果等業者供應，第二季出貨即年減超過2成。
- 下半年在通膨失控及美國急劇升息下，需求加速反轉，品牌商不斷下修出貨目標的同時，通路與料件庫存亦大增。使往年出貨高點的第四季成為今年出貨最少的一季。

2023年全球NB出貨預期1.83億台，再衰退4.2%。

- 需求面仍充斥不利因素，全球通膨雖將緩和，但預期仍處在高點，此對消費機種影響較大，尤其歐洲市場衰退將較多，北美其次，中國市場則因封控減輕而可望反彈；商務機需求亦將衰退，但略優於消費機，至於最早進入衰退的教育市場則可望因換機潮反彈。
- 供給面有利因素較多，全球供應鏈穩定性上升及新處理器平台上市皆有助強化NB品牌商出貨信心，但預期2022年底仍遺留許多料件庫存待2023年上半年消化。

伺服器(Server)

2022年伺服器出貨1,800萬台，成長6.3%，以北美大型雲端資料中心需求為主要成長動能，加上邊緣AIoT、5G電信等應用將帶動雲端業者及伺服器品牌商競相投入各應用領域的混合雲發展，全球伺服器出貨量複合年均成長率可望達6.1%。DIGITIMES Research預期，2023年全球伺服器出貨量1,900萬台，有望再成長5.2%，主要成長動力仍來自北美大型雲端業者積極增建資料中心基礎設施，此外，隨全球情將邁向流感化，IC及零組件供應亦逐步恢復正常，加上英特爾(Intel)、超微(AMD)新一代CPU量產，有望帶動部分換機需求。

- a. 需求端：隨各應用領域數據處理及AI加速運算等需求日益龐大，將促高效能運算(HPC)伺服器出貨成長。預期未來邊緣伺服器兩大成長潛力市場包含企業客戶的AIoT運算及儲存應用、國際聯盟積極推動Open RAN開放式架構，將促電信業者擴大採白牌伺服器做為集中單元(CU)、分散元(DU)等基礎設施。
- b. 供給端：晶片大廠英特爾、超微、Arm等積極推陳出新CPU方案，發展針對資料中心的加速處理晶片，有助進一步推升雲端、HPC伺服器系統效能，將促資料中心及品牌業者依HPC或AI等實際需求替換或增購新一代伺服器機種，有機會加速推動雲端業者及企業客戶伺服器部分換機潮。預期Arm架構在2023年後CPU在大型雲端業者(如亞馬遜)、晶片業者NVIDIA、Ampere積極拓展雲端、HPC新一代方案下，將進一步侵蝕x86架構伺服器市場。

智慧型手機 (Smart Phone)

受全球各地仍處高通膨，美國聯準會快速升息使美元對其他貨幣大幅升值打擊美國以外地區的購買力，加上全球整體經濟環境與景氣信心持續下滑，損消費者購買力與影響換購新機意願，DIGITIMES Research預估2022全年出貨預估為11.8億支，較2021年衰退10.7%；預估2023年僅小幅成長回升至12億支，幅度為2.3%。

2022年全球5G手機出貨為6.1億支，年減14.8%；中國及中國以外市場出貨分別2.1億及4.0億支，比重約為3.5:6.5。2023年全球7.5億支5G手機出貨中，中國及中國外市場出貨比重約為3:7，分別為2.2億及5.3億支。

- a. 供給端—智慧型手機部分零組件短缺及成本上揚問題自2022年第2季起獲得解決，有利於手機業者管控硬體成本。
- b. 需求端—中國市場需求在2022年又受疫情封控與清零措施衝擊，預估智慧型手機出貨2.5億支，將衰退逾20.4%。2023年智慧型手機出貨水準僅能小幅反彈1.9%至2.6億支，佔全球比重則下滑至21.6%。
- c. 需求端—海外市場2022年出貨將下跌至9.2億支，減少7.6%；2023年成長度亦將只有2.4%，出貨回升至9.4億支水準。

汽車 (Automotive/EV) (資料來源：Gartner Mar.2023 Forecast、Gasgoo ; Edited by WPG)

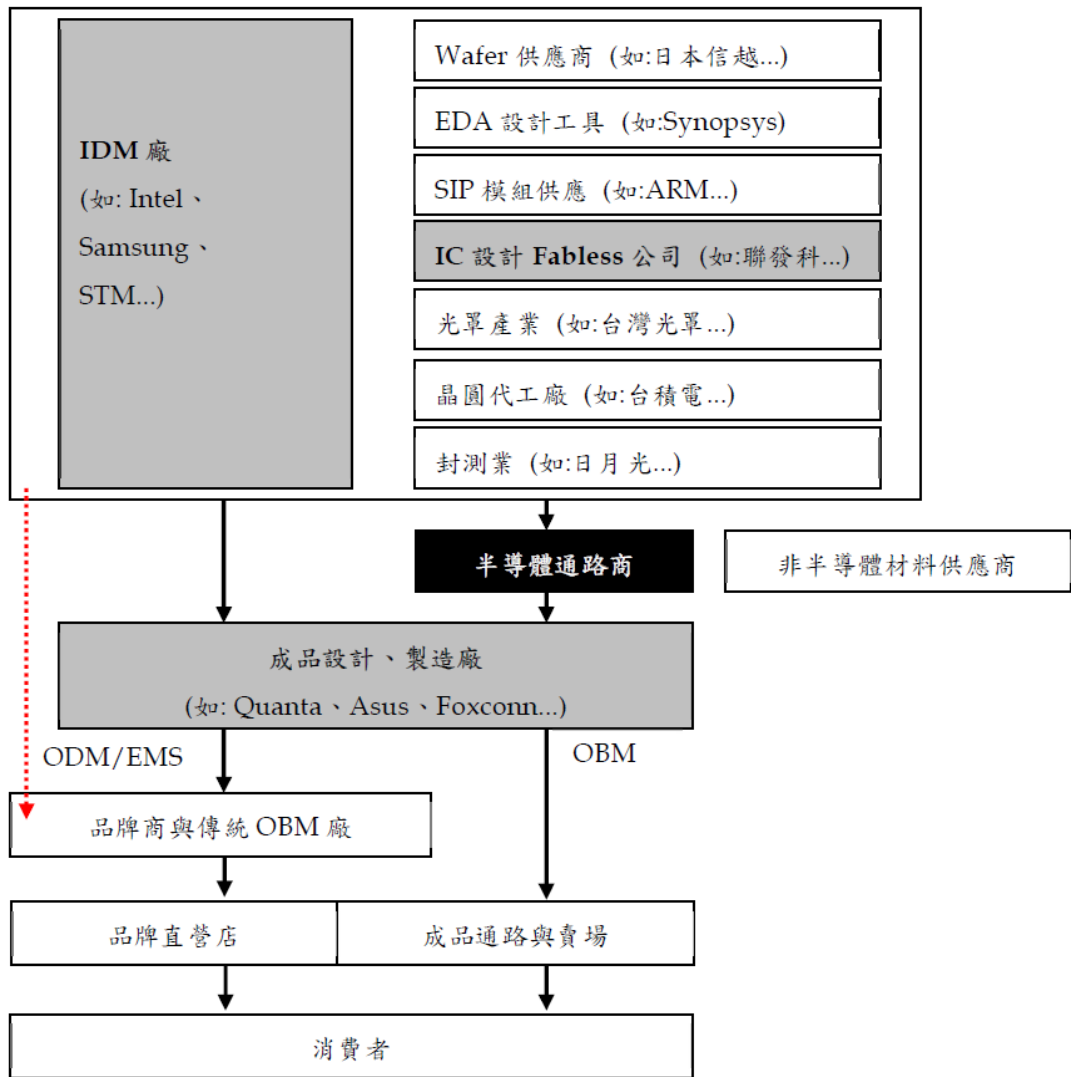
電動車進入平價階段，滲透率將大幅提升，車用半導體需求量將倍增。然而車用晶片短缺問題仍在，2022年汽車銷售量8,179萬台，YoY約7.3%；2023年預估銷量8,575萬台，YoY約4.8%。其中2022年電動車(EV)銷售量約1,981萬台，佔整體汽車24.2%，YoY約46.5%；預估2023年電動車(EV)銷售量約2,694萬台，佔整體汽車31.4%，YoY約36.0%，主要成長動能來自中國、歐洲、美國三大市場。

其中2022年中國電動車(EV)銷售量約688.7萬台，YoY約93.4%，佔全球電動車(EV)25.6%；預估2023年電動車(EV)銷售量約810萬台，YoY約17.6%，佔全球電動車(EV)30.0%，可望成為全球第二大電動車(EV)市場。

3. 產業上、中、下游之關聯性：

茲將半導體產業上、中、下游供應鏈關係，簡化如圖表2並分析關聯性如下：

圖表2、半導體產業鏈分析



(1) 半導體產業鏈的基本結構

a. 上游半導體元件供應商

上游半導體元件供應商可概分為兩大類，第一類半導體元件供應商為國際整合製造廠(Integrated Design Manufacture, 簡稱IDM廠)，本身擁有高度之垂直整合能力，個別之產品組合亦較為完整，要成為IDM廠之進入障礙很高，例如Intel、Samsung Semiconductor等公司皆屬此類。

第二類半導體元件供應商為Fabless IC設計公司，本身無晶圓廠，屬於高度產業分工模式，雖然產品組合不如第一類IDM廠完整，但相對進入障礙低，其產品較為專注於特定之半導體元件應用領域，例如：高通、聯發科等，皆屬此類。

此兩大類半導體元件供應商，為半導體通路產業之主要上游供應商，各半導體通路商多以經銷或代理模式，取得其半導體零組件之銷售權。

b. 半導體通路商

通路商本身多無製造工廠，以代理、經銷上游IDM或Fabless IC設計公司的半導體零組件為主，經由本身專業的附加價值服務，將代理、經銷之半導體零組件，推廣與銷售至下游之EMS、ODM與OBM等電子成品製造商。依通路商的營運規模與範疇，可區分為三大類。

第一類為國際性代理、經銷商，以美國之Arrow與Avnet為典範，其代理、經銷之產品與行銷據點，跨越全球五大洲，多年來積極併購亞洲之代理、經銷商，以鞏固其市場佔有率。

第二類為區域性代理、經銷商，以亞洲市場而言，如大聯大、文晔、至上等皆屬此類。近年來亞洲市場的區域代理、經銷商，莫不積極投入大陸市場，分別以自營、併購與籌組控股公司型態搶攻市場，亦各自形成不同策略族群。

第三類為地域性經銷、貿易商，此類通路商以世界工廠之中國大陸為大宗，由於熟悉當地法令與客戶，遂成為第一類與第二類通路商爭取合作的對象。

c. 下游成品製造商

下游電子成品製造商可概分為三大類。

第一類為原廠委託製造廠(Original Equipment Manufacturer, 簡稱OEM廠，或可稱Electronics Manufacturing Services Provider, 簡稱EMS廠)。此類廠商以生產製造為主，重視全球運籌管理能力、資訊系統之透明度以及多元產品供應能力。例如：偉創力等。

第二類為原廠委託設計製造廠(Original Design Manufacturer, 簡稱ODM廠)。此類廠商除了製造實力之外，亦具備接受委託設計的能力，本身較EMS廠而言，更重視研發單位之投資，對於所製造之電子產品規格與使用元件，相對而言擁有較高之主導權。例如：廣達、仁寶、緯創、和碩等。

第三類為自有品牌之設計製造廠(Own Brand Manufacturer, 簡稱OBM廠)。此類廠商除了具備設計、製造實力外,亦具備自有品牌行銷能力,相較於前兩類廠商而言,此類廠商更重視產品之行銷策略與市場區隔,例如:Sony、Lenovo等。

上述三大類電子成品製造廠,即為半導體通路產業最主要之直接客戶群。近年來由於產業的激烈競爭與服務需求的提昇,終端客戶對於Just In Time、Vender Managed Inventory、Build to Order等需求,迫使上游之IDM廠與Fabless IC設計公司,為了更專注於本身的核心專長(如半導體元件之產業規格制定、產品設計與製造專業等),正逐年釋放出原本直銷予上述三大類電子成品製造廠之電子元件訂單,由其半導體通路夥伴來承接。此舉帶給半導體通路產業極大之業務成長機會,並帶來營運資金與經營管理知識上的巨大壓力,亦間接促成近年來半導體通路產業之整併風潮。

d. 品牌商與直營店

典型代表為Apple、Dell、HP、Acer、Asus等全球知名電子成品之品牌領導廠商。此類廠商之共同點在於生產製造部份多已外包給EMS或ODM工廠負責,本身則專注於前端之品牌經營、產品規格設計、行銷策略規劃、全球運籌管理與品牌直營之實體與虛擬店面等高附加價值工作。此類品牌商掌握半導體產業食物鏈之制高點,屬產業生態中的掠食者地位。

e. 成品通路商

以亞洲市場而言,典型代表為聯強國際、鑫聯大…等企業,除了代理、經銷國際知名品牌商產品如:Lenovo、Dell、Sony、Toshiba之資訊產品外,同時亦代理、經銷新興之OBM廠產品如Asus、Acer、MSI…等,近年來更與ODM廠合作推出通路品牌之自有資訊商品,提供商品予各資訊商品展示賣場、企業用戶或直營店。在整體產業食物鏈中,屬於最接近消費者之通路商。

(2) 半導體通路商的角色扮演與關聯性：



半導體通路的主要功能與角色扮演，對於上游的半導體供應商而言，在於協助供應商從事半導體元件的銷售拓展工作；而對於下游電子成品製造商而言，半導體通路的主要功能則在於協助客戶，採購生產製造過程中不可或缺的半導體零組件。通路商所經手的有形商品為規格複雜、品項繁多、無法隨意取代的半導體零組件，然而衍生出來的配套服務項目與價值提供，卻更為廣泛的涵蓋了金融、物料管理、配送與技術支援等種類繁多的專業服務，茲就七個主要面向解析如下：

a. 產品推展(Product Promotion)

上游供應商的半導體元件須要專業的地區經銷商協助，方能在最短的時間內，將產品推展給眾多的下游客戶群。由於交易的標的物牽涉到半導體的專業，且交易之對象皆為專業的買家，故而經銷商經常須要建制熟悉供應商產品之業務人員與技術人員，方能提供適合的商品與技術服務，並即時回應客戶的需求。

b. 存貨管理(Inventory Management)

由於上游半導體供應或製造商之標準交貨期，基於半導體製程的需求，平均須要12週，而大部份的客戶群，很難在12週之前即預視12週後的準確需求。近年來由於電子資訊產業的激烈競爭，下游客戶對於未來需求的預視能力，不僅越來越短且變化亦越來越大。原因在於終端的品牌業者，給予成品製造廠(EMS、ODM)的需求預估變化也愈來愈大，通常僅有1~2週內的需求是確定的。這中間長達10週的交貨期差距，皆須要經銷商居中協調，準備適當安全庫存與在途訂單，來縮小中間的巨大差異，維持整體產業鏈的正常運轉。

因此，當資訊產業越競爭、未來需求不確定性越高，半導體通路商的角色扮演越吃重。

c. 訂單管理(Order Management)

由於供應商的資源有限，通常僅能提供直接服務予少數大型客戶，其他眾多中小型客戶群的訂單需求，即須要透過經銷商的資源來提供有效率的即時服務。經銷商通常蒐集眾多中小型客戶群的實際需求與預估需求訂單後，集中下單予供應商進行批次作業生產，不僅大幅提高供應商在訂單管理上的負擔，並協助供應商維持其半導體製造工廠運作的穩定與效率，同時亦能確保客戶能在指定的交貨日期、以事先約定的數量、拿到約定的半導體元件。

d. 銷售管理(Sale Management)

除了少數大型成品製造商外，大多數的中小型客戶群並沒有足夠的訂單數量可與半導體供應商議價，經銷商在這個環節中扮演了重要的角色。透過經銷商的集中下單優勢，可以為下游中小型客戶群爭取到較為優惠的成本；反之對於供應商而言，亦可透過經銷商的居中運作，協助其維持市場的價格秩序，達到銷售管理之目的。

e. 運籌管理(Logistic Management)

供應商僅須要依照經銷商的訂單，集中批次作業將貨品運送到經銷商指定的發貨倉庫內，節省了供應商許多分批交貨的作業複雜性；而經銷商則負責因應眾多中小型客戶群的個別需求，依個別客戶規定的包裝方式(含標籤作業)、規定的交貨文件與規定的運交地點，完成半導體元件之配送作業。經銷商不僅大幅減輕供應商運籌管理之時效與費用，同時亦大幅度降低了下游客戶倉儲作業所須之人力資源與空間需求。

f. 財務管理(Financial Management)

一般而言，欲直接向半導體供應商採購半導體元件，所須要具備的條件除了必須要有相當的採購數量外，仍須要有一定的債信評等與擔保品，同時還須承擔較短之付款條件。然而並非所有的客戶皆有此能力或意願去付出這樣的代價，來完成半導體元件的採購需求。

經銷商在此時，即扮演著重要的融資者的角色，經銷商通常會依據許多客觀的條件，如客戶銀行往來記錄、債信、營運狀況、負責人品性、平時交易記錄等諸多情況衡量之下，給予下游客戶一定的信用額度，以相較供應商優惠的交易付款條件，來協助下游客戶以較少之財務運作代價，取得供應商的產品與服務。

而供應商也透過經銷商熟悉本地市場運作下的融資角色扮演，一方面規避了當地運作的財務風險，另一方面保有其市場佔有率與商機，經銷商在這方面的財務與風險管理角色扮演，在亞洲市場尤其重要。

g. 資訊管理(Information Management)

半導體供應商的核心專長，多數在於半導體元件之開發工作、生產製造與產業標準的制定上，它須要許多專業的業務人員與技術人員，為其搜集市場的資訊與整合客戶的需求，協助其鞏固核心專長，經銷商充沛與專業的本地人力支援，即扮演了不可或缺的角色。同時對於客戶端而言，亦可以透過經銷商的中介角色，集合眾多客戶的聲音，使得供應商得以重視並提供更為適合的產品，協助客戶完成電子成品的設計與製造作業的需求。

半導體通路商的功能，基本上屬於橋樑的角色，它呈現出雙向的溝通與承載的角色扮演。一方面扮演供應商攻城掠地的重要前線戰士之外，亦須要扮演下游客戶合作供應商的角色，以共同面對多變化的市場挑戰。而通路商在扮演這兩種角色同時，還須要謹慎維持本身的營運與獲利，方能在多變的電子產業中維持企業長青。

(3) 全球半導體元件銷售結構分析與競爭狀況：

電子零組件生產廠商(原廠)與電子零組件通路商(經銷商)，在電子零組件銷售市場上具有密切的替代關係。當電子零組件生產廠商(原廠)認為透過自有的行銷部門銷售產品較為有利時，將有可能收回代理權或收回客戶進行直銷。相對的，若原廠認為由通路商(經銷商)代理銷售產品較為有利時，則會反向將原本自行銷售的區域或客戶，轉由通路商(經銷商)代理銷售。因此就電子零組件市場銷售的關係而言，這兩種銷售通路(直銷與代銷)是具有密切的替代與互補關係。

根據Gartner分析報告，如圖表4，可以清楚看到全球半導體元件的銷售結構中，上游半導體原廠(如Intel、Samsung、聯發科…等)直接銷售給下游之成品製造廠或品牌廠(如鴻海、廣達…等)的佔比高達63.4%；其餘36.6%才透過通路商(經銷商)代為銷售，原廠端的主導性不言可喻。

圖表4、全球半導體銷售結構分析(直銷與代銷)

No	全球半導體通路商 (W/W Semiconductor Distributor)	2022年營收 (百萬美元)	全球通路商 Share%	全球半導體 Share%
1	Arrow Electronics (美商艾睿)	24,615	11.2 %	4.1 %
2	WPG Holdings(大聯大)	24,480	11.2 %	4.1 %
3	Avnet (美商安富利)	20,567	9.4 %	3.4 %
4	WT Microelectronics (文晔)	18,981	8.7 %	3.2 %
5	Macnica Fuji Electronics Holdings	6,679	3.0 %	1.1 %
6	Toyota Tsusho	5,497	2.5 %	0.9 %
7	Future Electronics	5,489	2.5 %	0.9 %
8	Supreme Electronics (至上)	5,468	2.5 %	0.9 %
9	CECport (中電港)	5,441	2.5 %	0.9 %
10	Edom Technology (益登)	3,983	1.8 %	0.7 %
	Others Distributors/Traders	98,039	44.7 %	16.4 %
全球半導體-通路商營收(代銷)-總計		219,239		36.6%
全球半導體-非通路商營收(直銷)-總計		380,324		63.4%
全球半導體營收-總計		599,563		100%

資料來源：顧能公司(Gartner)；大聯大整理與彙整

從以上可知，無論是電子零組件市場銷售的事實，或從原廠與客戶的角度來看，兩種通路(直銷與代理銷售)具有密切的互相替代關係，加上國際性、區域性及地域性通路商在半導體銷售市場上長期彼此競爭的情形持續存在，基於一致性的觀點，大聯大公司在電子零組件供應鏈上，提供1、協助代管倉庫，2、協助設計導入，3、反應客戶需求，4、即時供料，5、滿足各種供貨模式，6、協助供應鏈管理，確實扮演一定的銷售貢獻，有提高產品附加價值的貢獻，而非表面上所看到的，僅有行銷通路的功能。事實上，專業通路商未來與上游原廠及下游製造商的關係，係以此發展模式運作，才能增加代理商與上游原廠及下游製造商的黏著度，方能顯現代理商在供應鏈上的貢獻，不致被淘汰。

以上表顧能公司(Gartner)資料來看，大聯大在全球半導體銷售市場的佔比為4.1%，未來仍有精彩可期的產業深耕之路要走。

(三) 技術及研發概況

1. 大聯大投控公司：

本公司為投資控股公司，技術及研發均以控股所屬的各集團為執行單位。

2. 大聯大集團：

- (1) 最近年度及截至年報刊印日止投入之研發費用(含佔營業總額之比例)，本集團為專業半導體零組件經銷商，支援客戶產品設計及提供客戶加值型服務外，最近兩年度及截至年報刊印日止，投入之研發費用如下表所示。

單位：新台幣仟元；%

項目 \ 年度	110年度	111年度	當年度截至 3月31日止
研發費用	23,280	24,235	6,283
研發費用占營收%	0.003	0.003	0.004

(2) 預計未來年度投入之研發費用占營收%：

本集團112年度將持續支援客戶產品設計及提供客戶加值型服務，預計投入的研發費用占營收將可保持在0.001~0.01%之間。

(3) 最近年度及截至年報刊印日止開發成功之技術或產品

因應數位轉型，本集團持續就不同產品應用類別提供解決方案，延續2009年2月推出「大聯大方案在線網」，於2019年12月推出「大大通」取代「大聯大方案在線網」，依照不同產品應用領域，按「物聯網」、「汽車」、「電源專區」、「更多應用方案」不定期地更新，並線上演示最新熱點解決方案，2022年度提出解決方案，摘要如下：

性質分類	產品應用領域	解決方案說明
物聯網(IOT)	AIOT、智能家居、智慧城市、穿戴裝置、智慧醫療	智慧照明、智能工具、識別監測系統、家庭網關、智能電量計、工業數據採集終端、頸掛助聽器
汽車(Automotive)	車聯網、車載娛樂、車身電子、車身安全	AI導入的感測元器件:光達、毫米波雷達、超音波雷達、攝影鏡頭 智能座艙: IVI、全數位儀表、電子照後鏡、座艙通訊、面板顯示器
電源專區(Power)	新能源、消費、工業、汽車、通訊	鋰離子電池充電器、升壓轉換器、電機逆變器、全橋LLC諧振數位電源、直流無刷馬達電控、車載突波電流限制器
更多應用方案(More)	電腦及周邊、工業類、通訊類、消費類	智能負載管理、工業型條碼印表機、運動傳感器、BLDC馬達控制、無線充電之無線鼠標、工業儲能電池監測、電競平台人機介面顯示

(4) 預計未來年度將投入開發之技術或產品

性質分類	產品應用領域
潔淨科技(cleantech)	太陽能發電、風力發電開發、智慧計量裝置、LED照明開關
電動車(EV/IVI)	先進駕駛輔助系統、資訊娛樂系統、BMS電池管理系統等
高效電源(Power)	直流電交互轉換器、車用充電樁、5G通訊基地、逆變器等
更多應用方案(More)	電池模塊開發、工業自動化技術、改良技術與系統開發、傳統汙染控制開發、儲能設備等

(四) 長短期業務發展計畫

1. 大聯大投控公司

(1) 短中期計畫

面對現今經濟環境的挑戰和變局，公司持續加強全球布局與投資。我們將重點布局於東南亞、歐洲和美洲等區域，拓展營運範圍，以提供客戶全球在地化服務。同時強化控股和子集團之間的分工合作，積極擴張客戶版圖，以擴大全球市場的佔有率和影響力。在全球經濟環境不確定的情況下，供應鏈正在從全球化轉向區域化及在地化。為確保營運的持續性，公司將致力於提高供應鏈的韌性。此外，加強內部管理和流程優化，提高營運效率和效益。

(2) 長期計畫

長期計畫旨在實現策略性的全球佈局，擴展客戶版圖，提供客戶全球服務，擴大公司於全球市場的佔有率和影響力，同時在電子零組件代理的本業上創建新的商業模式。

- a. 以策略性的全球佈局，開發Global EMS及歐美品牌商，擴張客戶版圖。並針對不同客戶需求，制定對應的服務成長策略及目標，擴大市場影響力。
- b. 提供創新增值服務包括建立數位轉型平台及供應鏈服務模組，以客戶為中心提供專屬客製化訂閱服務，並以數據驅動與生態協同的方式建構價值鏈及多元服務生態。
- c. 實現數位轉型，將資料庫雲端化，實現跨國跨區的快速運用。同時將流程智能化，將其解構並模組化，實現跨國運籌成本的效益化和時間最小化。
- d. 在電子零組件代理的本業上，創建新的商業模式，擴大服務客群。

因應半導體應用市場如5G、雲端伺服器、大型資料中心、汽車電子及物聯網成長趨勢，持續尋找新的代理產品線，強化產品線組合，擴大市場占有率。使大聯大不僅成為亞太地區半導體零組件通路的開創者與領導者，更向「產業首選·通路標竿」的目標邁進。

2. 大聯大集團

(1) 短期計畫

- a. 擴大全系列零組件產品線，增強業績之組合管理

後疫情時代，生產製造人工智能化、5G應用、智慧聯網、低軌衛星、雲端伺服器、大型資料中心、及汽車電子需求增加帶動全球半導體持續成長。根據Gartner 2022年發表之2022年全球市佔率前25大半導體供應商報告顯示，大聯大已代理其中過半產品線，包括：AMD、Broadcom、Infineon、Intel、Kioxia、MediaTek、Microchip、Micron、Novatek、NXP、onsemi、Qualcomm、Realtek、Samsung、ST Micro、Western Digital等。除市場佔有率

不斷提升外，也持續開發新產品線整合新產品，加速在資訊、通訊、消費性、汽車電子、工業電子及物聯網業務之營收比重。

b. 開發行銷據點

行銷通路首重行銷據點之掌控，面臨半導體零組件通路變革之際，為滿足客戶在海外設廠需求，大聯大目前行銷據點以台灣、新加坡、香港、大陸、日本、韓國、印度、越南、北美及歐洲等地，進而建立一個全球半導體零組件經銷網。未來也將持續隨著客戶海外設廠的腳步，逐步擴展更多的行銷據點，另大聯大亦透過合併其他公司、設立子公司與當地零組件供應商結盟等方式，取得產品資源之最佳配置，建構長期競爭力。

c. 主動積極爭取擴充產品線之授權經銷區域

藉由大中華區經營之成果及經驗，主動積極爭取擴充產品線之授權經銷區域，將授權之經銷區域由大中華區擴充至日本、韓國、印度、東南亞、北美及歐洲等地區。

d. 擴大新產品線之代理及銷售，擴大市場占有率

針對主流市場應用產品，大聯大積極著手開發其新產品線代理。另亦持續關注第三代半導體及新的技術於新興市場的應用，尋求於此領域有競爭力的產品線，掌握未來的成長契機。

e. 加強FAE與Design-in服務

目前本集團應用工程師提供之服務為：

- 協助客戶研發專案設計
- 不定期向客戶作技術簡報及展示設計成果

基於長期服務客戶所累積之專業素養及技術能力，大聯大亦持續與下游系統設計廠商(System Design House)合作，以提供客戶更佳之產品解決方案，協助解決部份缺乏研發資源業者之需求，甚而取得專利權，與客戶形成更緊密的合作關係。

f. 加強客戶關係管理(CRM)、供應鏈管理(SCM)，以企業資源管理系統(ERP)強化組織橫向連繫，加快反應速度

基於供應商之考量及產品知識的專業性，除加強業務及產品行銷工程師人員的知識管理，使其有能力推廣全產品線及新產品，並將業務代表及技術應用專業人員緊密配合外，更可藉由強力的技術支援，提高產品銷售之附加價值，建立公司良好專業形象，增加公司整體之銷售值。

g. 改善財務結構、強化體質

強化體質以改善財務結構，多元化資金取得管道，降低經營成本，並減少經營風險。

(2) 長期計劃

a. 擴大行銷通路基礎

大聯大以半導體零件通路為其事業核心基礎，集團成員超過四十年努力經營結果，已與上游供應商及下游客戶建立良好互動關係，並於台灣、香港、深圳、上海、新加坡及美國設立運籌支援中心，預期有機會介入更多電子應用產品之行銷通路，並掌握市場動脈及關鍵性代理權取得，以擴大成為全方位半導體行銷通路業者。

b. 落實知識管理(knowledge management)

培養共享之組織文化及價值觀，並持續堅實經營團隊，因應公司未來成長。對組織內部之海內外人員及系統，建立共同價值觀之組織文化，以期培養組織的持續競爭力及堅實之經營團隊。

c. 資本國際化、降低營運成本

邁向國際資本市場籌措國際資金，穩定資金來源並加強策略聯盟分擔風險，以及藉由資本市場多元化，理財工具多樣化取得較低廉之資金，以擴大公司之營運規模，使股東價值極大化。

d. 投資相關電子通路相關事業，擴大零組件通路業服務縱深度

長期而言，大聯大發展方向，仍將以半導體零組件通路為其主要核心，未來將以本業為主，延伸投資電子通路相關事業，以擴大零組件通路業對上中下游相關廠商客戶服務的縱深度。

二、市場及產銷概況

(一) 大聯大投控公司：不適用

(二) 大聯大集團：

1. 市場分析

(1) 主要商品(服務)之銷售(提供)地區

單位：新台幣仟元；%

地區 \ 年度	110年度		111年度	
	銷售淨額	比重	銷售淨額	比重
臺灣地區	105,771,643	13.59	106,998,393	13.80
大陸地區	615,605,675	79.07	608,698,934	78.52
其他地區	57,195,397	7.34	59,535,095	7.68
合計	778,572,715	100.00	775,232,422	100.00

(2) 市場佔有率

根據Gartner 2022年的銷售資料顯示，大聯大為全球第二與亞洲第一大半導體通路商，在全球半導體銷售市場佔比約4.1%。

(3) 市場未來供需狀況與成長性

a. 供給面

由於中美貿易戰、COVID-19疫情，改變人類日常生活、消費、工作、學習型態，造成供需失衡、供不應求，尤其是成熟製程最為短缺。Foundries廠如台積電、聯電、中芯半導體等，傳統IDM廠，如Intel、STMicro，或是Fabless IC Design House如高通、聯詠、聯發科等皆持續投資更為先進的半導體設備、技術與製程，來滿足市場需求。

b. 需求面

在COVID-19後疫情時代，新型態創新應用產品如智能生活、生產製造人工智能化、5G基礎設施及企業網的建構、邊緣運算智能化、AIOT、新能源汽車、ADAS自駕車等融合各種功能半導體於一體的需求，如高效能運算(HPC)、低功耗系統晶片(SoC)、各類型感測器(MEMS、光學、非光學感測器)、屏下指紋辨識驅動晶片、低功耗微控制器(MCU)、低功耗藍牙(BLE)、物聯網(IoT)模組等。

c. 成長性

大聯大旗下各集團近年來出貨至大陸之營業收入已佔約8成，大陸地區之營業收入成長，主係城鎮化的持續提昇、80後青壯人口所得增加逐漸成為主力消費族群、4C相關產品普及率偏低、政府政策大力支持等4大正面動能帶動影響。

隨著台商加速轉移生產基地到南亞的布局，大聯大在南亞與印度市場早已深耕多年且據點廣佈，當能協助台商與陸商達成無縫接軌的全球佈局生產目標。

(4) 競爭利基

a. 專業形象第一

大聯大控股經營半導體零組件通路三十多年來，以專業形象受到業界的肯定。本公司公司治理評鑑名列全體上市櫃公司前20%，未來將持續以取得前5%為目標；並入選「臺灣公司治理100指數」成分股；2022年榮獲台灣企業永續獎綜合績效「台灣百大永續典範企業獎」及永續報告書「服務業第1類金級」兩大殊榮，已連續五年獲獎，且成績優於上一屆評獎結果。由此可知，本公司在半導體供應鏈中所提供之附加價值服務已深受肯定。

由諸多評選結果可知，科技產業正邁向軟體及應用服務的新時代，顯示本公司在半導體供應鏈中提供之附加價值服務，除深受客戶及供應商肯定外，所反應之良好經營績效，亦同獲專業投資人之肯定。

b. 產品線齊全

累積多年的半導體零組件通路商之行銷經驗，與對半導體零組件市場潮流的敏銳判斷力，本集團已發展為一專業半導體零組件通路商，且所經銷代理之產品線橫跨中央處理器、晶片組、邏輯IC、線性IC、記憶體、分散式元件、特定應用IC等領域，涵蓋所有半導體零組件之範疇，本集團亦增加被動元器件(PEMCO)的產品組合，進而提供客戶一次購足的便利(one-stop-shopping)。

(a) 應用領域的擴增

大聯大所代理的產品線涵蓋了眾所周知的3C(Computer & Peripheral, Communication, Consumer)之外，智能生活、生產製造人工智能化、5G基礎設施及企業網的建構、低軌道衛星通信、元宇宙虛擬實境硬體、邊緣運算智能化、工業物聯網、電動車、ADAS自駕車、儲能設備等亦是大聯大加強的重點。

(b) 經銷據點遍佈亞洲各主要國家

全球營運據點約104處，亞太及北美各約76處及28處。經銷據點擴大的優勢，除了形成強大的銷售通路，以因應下游客戶到海外設廠之零件需求及增加現貨調度的靈活性外，更增加與國外供應商爭取代理新產品線的談判籌碼。

(c) 經營團隊實力堅強

大聯大主要經營團隊結合大家共同的抱負，齊力實現創業理想，經營團隊之間有著相當良好的經營理念與合作默契。加上長久以來對半導體零組件通路的用心與執著，經營團隊不斷思索半導體零組件通路的經營策略，並企圖以群體的力量，開創出通路之市場價值，由近年來營收、獲利均逐年大幅成長，足以證明其自身經營通路的能力與經營團隊的堅強實力。

(d) 完整的資訊管理系統

大聯大積極開發與運用資訊科技來提昇行銷與管理上的效能，如全集團一體適用之ERP系統、電子資料轉換系統(EDI)、Internet Service等數位科技服務；以此結合在代理產品的優勢及諸多行銷據點，另運用數位化流程與自動化設備的結合，且預留API(應用程式介面)支援第三方倉儲管理的能力，為大聯大打造一個高效能的智慧倉儲環境。加上發貨倉儲之高效能運籌管理系統，達成最快速、精準的交易，其所展現的專業服務就是亞太各行銷點均可下單，任何地區皆可交貨，為客戶節省時間與運送上上的成本，也為未來半導體零組件通路電子商務立下紮實的基礎。

(e) 加值型服務的提供

大聯大的加值型服務即同時扮演供應商、諮詢顧問與合作夥伴的多重角色，提供客戶以下服務：

I. 特殊交貨服務

- i. 因應客戶特殊需求，提供特殊交貨服務。
- ii. 專為海外客戶設立快速交貨、跨國交易等跨國性服務。

II. 市場資訊服務

- i. 資訊分析及業界資訊交流。
- ii. 每雙週發行“大聯大電子報”提供最新市場情報及重要趨勢分析與建議。
- iii. 建置網站，滿足中小型客戶及小批量購買的需要。

iv. 即時提供最新產品規格。

III. 技術支援服務

i. 設置專業工程師(FAE)，支援客戶做產品測試與設計服務。

IV. 科技工具服務

i. 建置企業入口網站，海內外資訊無國界。

ii. 架構與上下游連線的EDI系統，與供應商合作鏈結Rosetta Net供應鏈產業標準，將可即時正確的傳達往來業務資料。

V. 財務支援服務

i. 跨國交易與付款，支援客戶產業外移。

ii. 提供授信信用額度與客戶共存共榮。

iii. 提供BTO合作模式。

(f) 供應商高度認同的通路價值

大聯大在半導體零件通路業近三十年來的努力經營，在國內業界已建立相當知名度，除部份供應商有鑑於大聯大之專業服務形象而主動洽談代理事宜外，大聯大亦從各供應商中篩選合適之產品線代理銷售。在供應商高度認同的通路價值上，大聯大擁有相當之主動權及相對的談判籌碼，可爭取到對公司有利的條件，並以專業的行銷能力與完整的經銷網路，使得代理家數仍持續增加中，顯示大聯大擁有堅強的代理銷售能力，並成功地創造出半導體零件專業行銷通路商之價值。

(5) 發展遠景之有利與不利因素與因應對策

a. 有利因素

(a) 代理經銷品牌之完整及多樣種類之零組件供應

大聯大所代理之Intel、Broadcom、Qualcomm、Mediatek、Infineon、SAMSUNG、Micron、Toshiba、ST Micro等各大廠牌持續不斷開發新產品，以利創造新市場需要及維持其競爭優勢。諸如分散式元件、線性IC、邏輯IC、基礎記憶體、中央處理器/微處理器、特定應用IC、特定應用控制器…等，提供客戶一次購足之便利性。

(b) 增強組合管理

大聯大將聚焦於蘋果、Amazon等熱門消費品及傳統3C相關領域產品之各型態生產廠商。另以大數據、物聯網概念為主軸發展出的「智慧製造」、「智慧健康」、「智慧家庭」、「智慧車」、「智慧交通」等其他工業應用的客群，如IoT相關之物聯網應用、新能源汽車應用、安防監控、工具機、工控與儀表…等亦為重要潛力市場，除配合客戶策略發展，提升新領域技術支持能力，以擴大需求創造（Demand Creation）業務外，亦需著重優化自身管理能力，如嚴格控管庫存、應收帳款，以提升整體產值。

此外，大聯大海外事業群持續進行海外佈局，面對可能發生的客戶供應鏈遷徙，相信在過去耕耘的基礎上，大聯大團隊於整體的回應速度與準備度上，必能持續提供良好的服務。

(c) 產業專業化導向之客戶行銷部門

客戶行銷部門專精經營其特定的產業與地區，提供專業化之服務及長期客戶關係之發展，包含筆記型電腦、通訊/網路、消費性電子…等資訊產業均含括在內，本公司之經營據點遍佈亞太地區，如台灣、香港、新加坡、中國大陸、韓國、日本及東南亞等地區。

(d) 提供更多之技術應用設計服務

大聯大現有數百位技術相關工程師，協助客戶能以更快速度完成設計，以利掌握市場先機及確保較高利潤及市場佔有率。

(e) 高度附加價值之供應鏈管理

以ERP系統上研發改進之亞太進銷存供應鏈連線系統及商務電子化服務，結合原有之後勤、倉儲、物流系統，以服務亞太地區之高科技產品製造業。

大聯大以成為數據驅動企業(Data-Driven Enterprise)為目標，以C2B(以人為本)的態度，希望以更彈性、更有效率地面對每一個客戶不同的需求，從客戶角度出發，致力解決其縫隙需求與痛點，提供迅速精準的服務，藉由資訊的即時透明，建立互信，進而完善起一個協同合作的生態圈。於2018數位轉型元年啟動的「大大網」生態圈中，現有五個子平台以線上結合線下(O2O)模式內外部進階推廣，透由優化搏來客(Inbound Marketing)平台服務效能，強化大聯大芯通路理念。

b. 不利因素與因應對策

(a) 外商購併本土同業公司，因應對策：

- I. 提供本土化較具彈性且長期配合之經營客戶方式，以與其短利近視之方式有所區別，鞏固並發展更佳之客戶與供應商關係。
- II. 加強員工之教育訓練，熟悉各經銷品牌之產品，提供客戶一次購足之便利性，充份發揮半導體專業經銷通路之價值。
- III. 加強電腦化之業務管理，提高每個人產值，並實施業務績效獎金制度，激勵業務人員士氣提高競爭力。
- IV. 提供資源分享之平台，以達統合聯盟本土同業之效果。

(b) 產品生命週期短，因應對策：

- I. 每週/每月召開各產品行銷部門檢討會議，針對客戶生產及開發機種所用零組件與進貨/銷貨狀況作檢討，並加強電腦資訊管理系統，明確取得存貨庫齡分析，並訂定應採取之處理與防範措施。

- II. 加強產品市場開發，針對產品與市場之新趨勢，訂出大聯大未來方向及機會，並適時引進新代理及開發新市場客戶，以掌握商機。
- III. 針對市場及客戶之需要提供整合性系統成品之設計，以利客戶即時完成設計，取得市場先機。
- IV. 持續投資及擴充經銷產品線代理權區域，以利服務及確實掌握為了降低生產成本或為了延長其產品生命週期而外移廠商之生意機會。

2. 主要產品之重要用途及產製過程

(1) 主要產品用途

主要商品類別	主要產品名稱及用途
核心元件	電腦晶片組、各類圖形/聲效/視訊控制器、智慧型手機晶片、網路/數據機晶片組、自駕車控制晶片、GPU、CPU/MPU及RISC CPU等
類比及混合訊號元件	Bipolar、CMOS運算放大器、比較器、數位/類比轉換器、電源供應控制器、聲效、視訊放大器或控制器等
離散及邏輯元件	二極體、整流器、電晶體、閘流體、絕緣柵雙極電晶體、SiC、GaN、光電晶體、邏輯IC等
記憶元件	DRAM、SRAM、EPROM、EEPROM、Flash、MCP等
光學元件及感測元	LCD面板、感測器、LED、Micro LED等
被動、電磁及連接器元件	電阻、電容、電感、磁性元件、線材、連接器、機械、機電、電路保護、材料、電池、濾波器、振盪器、偏光
其他元件	非電子零件

(2) 主要產品產製過程：不適用(大聯大集團非製造業)。

3. 主要原料之供應狀況：不適用(大聯大集團非製造業)。

4. 最近二年度前十大進銷貨客戶名單

(1) 最近二年度任一年度中曾占進貨總額百分之十以上之供應商資料

單位：新台幣仟元；%

項目	110年度				111年度			
	名稱	金額	佔全年度 進貨淨額 比率	與發行人 之關係	名稱	金額	佔全年度 進貨淨額 比率	與發行人 之關係
1	MICRON	158,649,073	20.39	無	MICRON	134,024,507	17.38	無
2	INTEL	106,432,103	13.68	無	INTEL	96,377,133	12.50	無
3	其他	512,905,457	65.93	-	其他	540,764,766	70.12	-
	進貨淨額	777,986,633	100.00	-	進貨淨額	771,166,406	100.00	-

增減變動原因：大聯大集團與主要供應商間均維持著良好且長久的合作關係，進貨來源穩定；因111年度營收下降0.43%，致111年度向供應商進貨金額較110年度減少。

(2) 最近二年度任一年度中曾占銷貨總額百分之十以上之銷貨客戶資料

大聯大集團銷售商品種類眾多，銷售對象極為分散，最近二年度並無任一銷貨客戶超過10%以上。

5. 最近二年度生產量值：不適用(大聯大集團非製造業)

6. 最近二年度之銷售量值表

單位：新台幣仟元；%

產品類別 \ 年度	110年度		111年度	
	銷售淨額	比重	銷售淨額	比重
核心元件	238,663,186	30.65 %	279,342,947	36.03 %
類比及混合訊號元件	74,516,191	9.57 %	73,035,947	9.42 %
離散及邏輯元件	105,137,035	13.50 %	93,442,973	12.05 %
記憶元件	225,013,454	28.90 %	214,267,553	27.64 %
光學及感測元件	80,519,200	10.34 %	63,621,903	8.21 %
被動、電磁及連接器元件	40,387,173	5.19 %	35,004,053	4.52 %
其他元件	14,336,476	1.85 %	16,517,046	2.13 %
合 計	778,572,715	100.00 %	775,232,422	100.00 %

註：因大聯大集團商品種類眾多，且數量單位不一，較無一致之數量統計，故僅依產品類別之銷售值表示。

三、從業員工

(一) 大聯大投控公司

年度		110年度	111年度	當年度截至 4月27日止
員 工 人 數	業務行銷	—	—	—
	行政管理	338	365	378
	合計	338	365	378
平均年歲		38.5	37.7	37.7
平均服務年資		9.0	8.6	8.7
學 歷 分 布 比	博士	0.6 %	0.3 %	0.3 %
	碩士	21.9 %	19.8 %	19.6 %
	大專/大學	76.0 %	77.9 %	78.0 %
	高中職	0.9 %	1.5 %	1.6 %
	高中以下	0.6 %	0.5 %	0.5 %

(二) 大聯大集團

年度		110年度	111年度	當年度截至 4月27日止
員 工 人 數	產品業務技術	3,807	3,922	3,940
	行政管理支援	1,466	1,487	1,481
	合 計	5,273	5,409	5,421
平均年歲		39.8	39.7	40.1
平均服務年資		9.0	9.1	9.2
學 歷 分 布 比	博 士	0.06%	0.04%	0.04%
	碩 士	7.85%	7.75%	7.56%
	大專/大學	82.78%	83.73%	84.26%
	高 中	4.78%	4.49%	4.41%
	高中以下	4.53%	3.99%	3.73%

(三) 本公司與財務資訊透明有關人員，取得主管機關指定之相關證照情形如下：

國際內部稽核師證照：稽核室4人。

四、環保支出資訊：最近年度及截至年報刊印日止，因污染環境所遭受之損失（包括賠償及環境保護稽查結果違反環保法規事項，應列明處分日期、處分字號、違反法規條文、反法規內容、處分內容），並揭露目前及未來可能發生之估計金額與因應措施，如無法合理估計者，應說明其無法合理估計之事實。

本公司及本集團主係從事電子零組件之買賣代理及研發，無環境污染情形，並無相關環保支出資訊揭露之適用。

五、勞資關係

(一) 公司各項員工福利措施、進修、訓練、退休制度與其實施情形，以及勞資間之協議與各項員工權益維護措施情形

員工是公司最重要的資產，當員工全心全力的投入工作，為公司創造利潤的同時，公司也擔負起照顧員工、關懷員工與回饋員工的責任。在個人福利上，提供結婚、生育、喪葬、急難救助及社團活動等多項福利；大聯大控股及所屬集團各皆依職工福利條例精神成立相關單位，負責規劃全體員工休閒活動事宜，如：員工家庭日活動、國內旅遊、聯歡餐會、藝文欣賞等，以增進員工彼此間的情誼，凝聚員工與公司間的向心力，激發每位同仁對公司的認同感與向心力，達到互利共生的認知。

1. 大聯大控股及所屬集團，依據各集團企業文化提供豐富的員工福利措施：

(1) 優厚的福利項目：

福利項目包括：提供中秋、端午、年終等三節的慰勞福利金、勞工退休金提撥、國內員工旅遊活動、汽車無息貸款與維修津貼、停車位補助、行動電話

通話費補助金、電腦購買補助金、各式社團活動，例如單車社、員工讀書會、高爾夫練習社、品酒活動等。

(2) 完善的保險與保障：

依政府規定為員工投保勞保、辦理員工及眷屬、退休人員之全民健康保險，並且提供員工免費團險及眷屬團保優惠，包含定期壽險、重大疾病險、意外傷害險、意外醫療限額險、住院醫療險、癌症健康險等

(3) 體貼的額外休假：

員工所享有之相關休假權益皆比照勞基法之規定，另規劃員工生日當月給予生日假一天。

(4) 婚喪喜慶及急難補助：

為員工辦理各項婚喪喜慶及急難的職工補助，包括：結婚、生育、職工退休、職工喪亡及眷屬喪亡等各項補助。

(5) 育兒友善的職場環境：

推崇育兒友善的職場氣氛，依相關法規訂定育嬰留停辦法，並為育嬰員工設置哺乳室，大聯大世平集團附設員工子女幼兒園，提供全集團員工專業可信賴的托育環境，讓員工安心工作，子女健康成長。

(6) 員工定期健康檢查：

關懷員工健康，針對辦公室員工提供兩年一次定期員工健康檢查，其倉儲物流等人員另安排一年一次員工健康檢查，並由特約醫師現場健康諮詢服務。

2. 進修及訓練：

重視員工的學習發展，教育訓練以內部訓練、外部訓練及知識管理三部分進行規劃。

(1) 內部訓練

本公司員工111年度參與內部訓練情況如下：

訓練人次總計	訓練人時總計	訓練費用總計
80,162人次	85,894小時	18,997仟元

內部訓練分為新人訓練、管理訓練、專業訓練與其他通識類訓練活動：

a. 新人訓練：

本公司新進人員通識學程包含控股簡介、公司經營理念、人事規章制度介紹、企業資源網站介紹、常用資訊系統操作說明、勞工安全與法務相關事項簡介等。

b. 管理訓練：

本公司每月召開高階主管會議，不定期舉辦主管人員研習，依據營運策略與發展重點進行溝通與討論，發展策略性管理職能。

c. 專業訓練：

各部門依照工作與專業需求，不定期進行部門內專業教育訓練，例如開辦貿易合規訓練，提升員工對國際貿易規範的知識等。同時根據重點業務單位自置經驗傳承系列課程，傳授內部專業工作實務。

d. 其他通識類訓練：

本公司定期於內部舉辦軟實力講座，並推動自主學習文化，提供天下創新學院學習平台讓同仁依據個人需觀看線上學習課程。

(2) 外部訓練

本公司員工可依據工作與個人學習成長需求提出申請、或經由主管指派參與外部專業訓練課程。員工111年度參與外部專業訓練情況如下：

訓練人次總計	訓練人時總計	訓練費用總計
124人次	1,704小時	716仟元

員工111年度參與外部專業訓練課程明細如下：

課程名稱
「公司治理藍圖下公司治理人員之功能與任務」
「我國內線交易最新實務發展」
「股東會」與「公司法」應注意事項
2022企業之本論壇
2022年第二十六屆全國科技法律研討會
5G與次世代天線設計與驗測實務
Angular 進階開發練功坊
AP2700 系列訓練課程－AP2700 基本操作
AZ104 Microsoft Azure 管理員認證班
AZ104 Microsoft Azure 管理員認證班
AZ204 Microsoft Azure 開發解決方案
AZ305 設計 Microsoft Azure 基礎結構解決方案
AZ400 Microsoft Azure DevOps 解決方法
CSM(Certified ScrumMaster)敏捷專業證照班
CSP0(Scrum Product Owner)敏捷專業證照班
DDG 品牌進化論
DP203 微軟 Azure 雲端大數據工程師
ESG發展趨勢下之非財務資訊報導
Excel實務精修班:精通樞紐分析
ISO 14001:2015 Environmental Management Systems
ISO 9001:2015 - Quality Management Systems
NOV08--各類稅務調節表重點實務解析

課程名稱
Power BI 數據分析
SL-275-SE11 Java SE11 程式語言設計
TIPS (A級) 暨公司治理之智財法遵培訓課程
TWS 藍牙耳機 LE Audio 開發與整合設計
互聯網科技發展趨勢與內稽人員新思維
公司併購 - 從法規解析、收購暨分割模式、稅負規劃到選舉經營權實務
市場規模預測與評估
永續報告書ESG Report-GRI訓練課程
企業永續投資ESG在人力資源管理制度
企業永續管理師證照培訓班
企業併購法中現金逐出合併暨股東權益保障與董事利益迴避
企業社會責任及永續報告書之法遵稽
各營業循環類型下，常見內控缺失態
如何運用數位科技，探勘與改善營運
求職者體驗Workshop 提升雇主品牌形象
兩岸個人所得稅申報應注意事項
物流業工作安全
股東會爭議實務案例解析
併購之攻防策略與公司負責人責任
面對氣候變遷及永續發展浪潮下，以ESG風險角度探究對企業內控之影響及因
面對逆境，4招打造成長心態
域共開發的流程和案例
堆高機操作人員在職教育訓練
從裁罰案例探討內控法遵應加強之道
情報判讀解析與決策
透視財務報表舞弊手法實務研習班
勞動法令遵循八大面向
最新「內控處理準則修正」與「資訊安全」法遵防弊實務
減碳相關議題及其IFRS會計處理
量化交易 台指每月範例程式原理與運用
新內控準則修訂因應實務
資金貸與、背書保證及取得處分資產
電動車馬達驅動系統及其 G2V/V2G 移動
領導者的決策思維
營業秘密保護與舞弊偵防實務
營業稅實務精修班
職業安全衛生業務主管在職教育訓練

課程名稱
關鍵人才與接班人發展
變頻器數位設計及電網互聯之應用

經理人111年度參與公司治理有關之進修與訓練：

受訓經理人名單	課程名稱	進修時數
張蓉崗 (執行長)	綠色轉型—供應鏈永續管理與綠色營運	3小時
	美中貿易與地緣政治衝突 企業應對之道	3小時
袁興文 (財務主管、 會計主管)	ESG發展趨勢下之非財務資訊報導	3小時
	股東會爭議實務案例解析	3小時
	透視財務報表舞弊手法實務研習班	6小時
	綠色轉型—供應鏈永續管理與綠色營運	3小時
	美中貿易與地緣政治衝突 企業應對之道	3小時
陳淑惠 (內部稽核 主管)	互聯網科技發展趨勢與內稽人員新思維	6小時
	面對氣候變遷及永續發展浪潮下，以ESG風險角度探究對企業內控之影響及因素	6小時
	最新「內控處理準則修正」與「資訊安全」法遵防弊實務	6小時

(3) 知識管理

本公司設有知識管理平台，將各部門學習資源與標準作業流程進行良好的系統分類管理與資源分享，讓同仁可以隨時在工作中查找學習。

3. 員工退休制度：

(1) 按月提撥退休準備金

本公司適用勞動基準法退休金規定，本公司及國內子公司依勞動基準法訂定之員工退休辦法屬確定福利計畫，並依勞動基準法規定，將勞工退休金按月就符合舊制年資員工之薪資總額2%提撥退休準備金，由本公司勞工退休準備金監督委員會監督之，並以該委員會名義存入負責辦理收支、保管及運用之台灣銀行專戶。

(2) 申請退休之資格條件與給付標準

a. 自請退休：

勞工有下列情形之一得自請退休：（選擇適用勞工退休金條例者，依同條例規定辦理）

- i. 工作十五年以上年滿五十五歲者。
- ii. 工作二十五年以上者。
- iii. 工作十年以上年滿六十歲者。

b. 強制退休：

員工非有下列情形之一者，本公司不得強制其退休：

- i. 年滿六十五歲者。
- ii. 心神喪失或身體殘廢不堪勝任工作者。

前項第一款所規定之年齡，對於擔任具有危險、堅強體力等特殊性質之工作者，本公司得報請中央主管機關核准調整。但不得少於五十五歲。

c. 員工退休金之給與標準如下：

員工選擇繼續適用舊制與適用新制前之保留服務年資，其退休金給與標準如下：

- i. 按其服務年資，每滿一年給予兩個基數，但超過十五年之服務年資三十個基數後，每滿一年給予一個基數，最高總數以四十五個基數為限。未滿半年者，以半年計；滿半年者以一年計。
- ii. 依本辦法第六條第一項第二款規定強制退休之員工，其心神喪失或身體殘廢係因執行職務所致者，依前款規定加給百分之二十。
- iii. 退休金基數之標準，係指核准退休時一個月平均工資。
- iv. 平均工資之計算，依法令以退休生效日前六個月內所得工資總額除以該期間之總日數所得之金額。

(3) 勞工退休金個人專戶

本公司適用勞工退休金條例退休金制度，依該條例規定，由公司依勞工退休金條例每月負擔不低於百分之六之勞工退休金提繳率。本公司及國內子公司依該條例訂定員工退休辦法，屬確定提撥計畫，並按行政院核定之月提繳工資分級表提繳6%儲存於該從業人員在勞工保險局設立之勞工退休金個人專戶。

(4) 提撥情形

截至民國111年12月31日，本集團之確定福利計畫預期於下一年度提撥7,516仟元，退休計畫之加權平均存續期間為7~12年。

4. 員工持股信託：

為彌補台灣員工在社會保險有關勞工退休保障之不足，並鼓勵員工即早做好退休規劃，民國109年籌劃成立台灣區員工持股會並交付信託，到職滿一年員工可自由申請入會，每月提存固定金額，大聯大控股與台灣子公司每月相對提撥獎勵金，此舉除了協助員工打造更好的退休計畫，也提供多元的利潤分享機制，以吸引及留住人才，激勵員工與公司共大共好求共贏，民國111年覆蓋率提升至90.0%，其淨資產為409,206仟元、累積報酬率1.04%。

5. 本公司員工並未成立職業工會，員工所享有之相關權益係比照勞基法之規定。

6. 員工工作環境與員工人身的保護措施：

大聯大控股及所屬集團皆設置專責之安全衛生管理單位，以持續改善各項安全衛生措施，俾營造優質工作環境；加強辦理安全知能宣導及推動健康促進活動，有效強化員工安全防衛能力，以保障員工之工作安全並照顧好身心健康。

為善盡企業之社會責任及保護同仁安全，特別以提供安全、健康、舒適的工作

環境為首要目標，推動健康與安全管理，使同仁養成正確的健康觀念及身心。本公司致力於下列事項：

- (1) 辦公室之中央空調每年固定保養及清洗二次，維持辦公室之空氣清新；不定期環境消毒以維護辦公室之清潔。
- (2) 定期進行辦公室作業環境檢測，如水質檢測…等。
- (3) 每日公共會議室出入口以抗菌液消毒，洗手台準備除菌洗手液，預防流行性疾病，維持員工身體健康。
- (4) 新進員工一律先參與員工教育訓練，認識工作環境並宣導員工工作安全。
- (5) 不定期健康教育宣導，減少意外發生機率。
- (6) 定期實施員工健康檢查及落實健康管理追蹤。
- (7) 辦理健康促進活動，鼓勵同仁培養運動的好習慣：如球類競賽、健行等。
- (8) 辦公室內禁止吸煙，保障員工無菸害之工作環境。
- (9) 提倡節約能源，減少資源浪費，推行辦公室環保運動。
- (10) 同仁出入辦公場所加保公共意外責任險，確保每位員工的工作環境安全。
- (11) 建置並定期維護符合消防法規之相關消防設施及設備。
- (12) 辦公室依法實施性別工作平等法與性騷擾防治相關辦法。

6. 員工行為倫理評鑑：

本公司對於員工行為倫理相當重視，除了已設置四席獨立董事，並由全體獨立董事組成審計委員會，監督公司經營者與高階管理層級以身作則，作為大聯大之員工行為倫理規範之典範，並且採取了以下措施：

(1) 宣導與實踐大聯大的核心價值觀：

本公司以「產業首選·通路標竿」為願景，全面推行「團隊、誠信、專業、效能」之核心價值觀，以凝聚團隊共識，訂定員工行為準則，作為員工行為遵循之標準，並經由不斷的宣導與舉辦年度主題活動，讓員工可以從日常生活與工作中體驗到大聯大核心價值觀的真正含意，大聯大的核心價值觀內容包括：

a. 團隊的信條：

以大聯大控股的團隊最大利益為最優先考量，當衝突發生時，犧牲個人偏見與利益，以團隊利益為先並且加速整合跨集團、跨公司、跨區域同功能組織，組職內部分國籍，不分地域，均衡互利，公平對待。

b. 誠信的信條：

公司及員工以正直、正派的經營態度，熱誠服務，不輕易承諾，但重視承諾，言出必行，行事透明，勇於承認錯誤，即時更正。

c. 專業的信條：

以成為客戶/供應商/股東法人的首選，建構學習型組織的環境，要求個人和團隊不斷自我提昇專業，並且要專注本業，嚴格執行所賦與的任務。

d. 效能的信條：

員工的工作要強調產出，產能的高低，更強調兩者間的平衡關係；在設立可量化目標，嚴格要求細節，明確執行，完成指標性任務；建立SOP（標準作業程序），容錯但不二過。

大聯大控股及所屬集團為讓員工能夠了解與感受到企業的核心價值觀，公司除了安排在主管的辦公室、會議室及公司重要路口的牆壁上張貼核心價值觀海報，加深員工對於核心價值觀的印象與感受，以期共同遵守。

同時對於大聯大控股及所屬集團之員工的工作規則內容包括考勤、考核、獎懲、升遷辦法也是依據此核心價值觀的精神加以處理。

(2) 嚴格執行稽核制度：

本公司在董事會下設置稽核室單位，以公司的政策與辦法為依據，對各部門、各集團與地區進行全面性的稽核作業，除可了解各單位對於政策與辦法的遵循與執行狀況外，也可以針對員工行為可能發生的弊端加以防範與扼止。

(3) 落實員工行為準則宣導：

以企業核心價值與企業人權政策為核心，制定「員工行為準則」，由上而下實踐大聯大「律己律人謀眾福」之誠信信條，推廣誠信行為之規範，將準則落實於員工辦公日常，創造多元共融的職場環境。

(二) 列明最近年度及截至年報刊印日止，因勞資糾紛所遭受之損失(包括勞工檢查結果違反勞動基準法事項，應列明處分日期、處分字號、違反法規條文、違反法規內容、處分容)，並揭露目前及未來可能發生之估計金額與因應措施，如無法合理估計者，應說明其無法合理估計之事實：

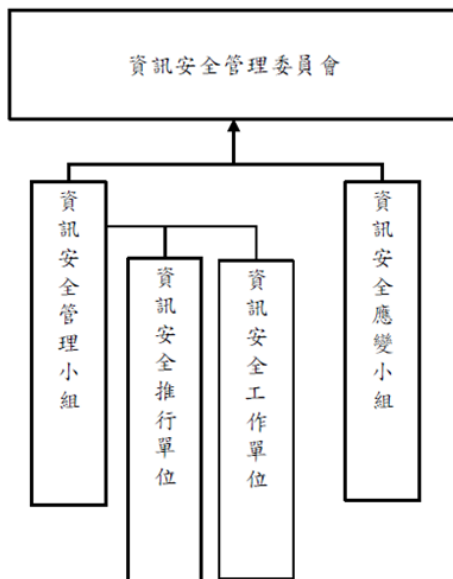
1. 最近年度及截至年報刊印日止，並未發生導致損失的勞資爭議或勞資協議事件。而勞動檢查結果被裁定違反法令事項說明如下：〈111/04/21北市勞動字第11160044211號〉裁定大聯大投資控股股份有限公司因違反勞動基準法第30條第6項，被處以罰鍰新台幣2萬元，本公司已重新檢視管理及作業流程，並加強溝通宣導。
2. 目前及未來加強勞資關係之因應措施
 - (1) 加強塑造大聯大大家庭的理念，讓勞資雙方可以共榮共享。
 - (2) 建立互動式之溝通及申訴管道，即主管可以更主動的關懷員工。
 - (3) 充分遵循勞工法令，解釋給主管及員工了解彼此的權力與義務。
 - (4) 在公司的營運狀況許可下，加強員工的福利措施。
3. 目前及未來可能發生之損失金額：無。

六、資通安全管理

(一) 資通安全風險管理架構、資通安全政策、具體管理方案及投入資通安全管理之資源等

1. 資通安全風險管理架構

本公司已成立資訊安全管理委員會，由資訊長擔任資訊安全長並向執行長匯報，由資訊安全管理小組(含資訊安全推行單位及資訊安全工作單位)與資訊安全應變小組專責本公司資訊安全及實體安全規劃與相關的稽核事項，並促進此委員會運行。且透過每年管理審查會議，審核資安風險分析結果及本公司採取對應的防護措施與方策，確保資訊安全管理體系持續運作的機密性、完整性與可用性。



2. 資通安全政策

本公司之資訊安全政策，目的為使全體同仁能遵守並有所依循，確保各項資訊媒體之安全，以達成本公司資訊安全之目標。對於本公司儲存、處理或傳遞之資訊採取適當之保護與防範措施，防止資訊系統及其資訊遭受未經授權之存取、使用、控制、洩漏、破壞、竊改、銷毀或其他侵害，確保資訊資產受到妥善保護，降低資安風險發生的衝擊。本公司內之資訊安全管理相關事項均適用本政策，且全體人員皆須遵循，包含正式、約聘、派遣等公司所聘用之人員及外部訪客和廠商等，違反者須依本公司相關規定予以處分，如涉有相關刑責或法律責任者，包括但不限於營業秘密法、著作權法、個人資料保護法等，將衡酌情節追訴其法律責任。

3. 具體管理方案

未達資安政策與目標，建立全面性的資安防護，推行的管理事項及具體管理方案如下：

a. 提升資安防禦能力：每年定期進行系統資安弱點掃描，針對弱點加以補強與修護，以降低資安風險。每年執行風險評鑑作業，根據風險等級進行強化改善，且每年執行資安事件應變演練。

b. 精進資安管理程序：持續強化資安防禦能力外，在管理程序及意識認知上也須並重。員工應遵守資安規定與遵循SOP作業，並不斷地進行PDCA循環以持續改善。

c. 增進網路、端點及應用系統之安全：導入安全資訊和事件管理系統，匯聚與篩選網路防護系統(如防火牆，入侵偵測系統)和關鍵系統的安全事件和日誌，以偵測和識別網路安全威脅與攻擊，並根據預定規則即時通報警示。亦進行整體資訊系統網路安全區隔優化，且除同仁遠端登入均需多因子認證外，特權帳號登入重要主機需另外申請。提升端點設備的異常偵測及防護能力。

d.法令遵循及導入國際資安認證標準：為提升本公司資訊安全管理及個人資料保護機制，也有助於組織符合相關的法規要求，本公司自2021年取得UKAS(英國皇家認可委員會) ISO/IEC 27001:2013資通安全認證後，持續精進內部資安治理管理能量，除聘專業外部顧問偕同公司內部加強資通安全治理以及技術檢測能力，也秉持持續精進之初衷，預計於2023年取得ISO 27017國際驗證，強化本公司雲端服務之資安控制。本公司將持續強化資訊基礎建設與應用系統的安全防護，並落實資料安全與個資保護機制。

e.風險管理：本公司依據ISO 27001提供的系統化的風險管理方法來識別、評估和管理組織所面臨的資訊安全和個人資料保護風險。這些標準強調對資訊資產和個人資料進行全面的風險評估，並針對評估結果制定相應的風險管理措施。同時，本公司也與國際性顧問公司合作，透過其專業服務進行整體資安體檢，以公正第三方驗證之客觀結果，作為進階資安強化的依據。本公司亦為TWCERT(台灣電腦網路危機處理暨協調中心) 成員，定期蒐集資安威脅情資，並做適當防範以降低公司可能暴露之風險。

f.強化同仁資安意識：為提升同仁資訊安全意識，除每年對全球員工舉辦資訊安全認知訓練外，亦對員工執行釣魚郵件演練、釣魚郵件辨識宣導，並分析演練結果以持續提升演練之有效性。

g.疫情管制：因應全球COVID-19疫情，強化在家工作(WFH)的資訊安全保護措施，宣導勿使用公共電腦與網路作為工作使用，善盡保護公司資訊之責任。

4.投入資通安全管理之資源

資訊安全已為公司營運重要議題，對應資安管理事項及投入之資源方案如下：

a.專責人力：設有專責之資訊安全管理小組(含資訊安全推行單位及資訊安全工作單位)與資訊安全應變小組，負責本公司資訊安全規劃、資安系統運作、技術導入與相關的稽核事項，並定期召開會議，以維護及持續強化資訊安全。

b.教育訓練：所有新進員工到職時皆須完成資訊安全教育訓練課程，並需簽屬資訊安全聲明；每年全球員工亦須完成年度資訊安全教育訓練並通過測驗，民國111年度統計4,494人次完成年度資安教育訓練；為提升同仁對於釣魚郵件之意識，每年針對全球員工舉辦釣魚郵件社交工程演練。

(二) 最近年度及截至年報刊印日止，因重大資通安全事件所遭受之損失、可能影響及因應措施，如無法合理估計者，應說明其無法合理估計之事實：本年度無發生重大資通安全事件。

七、重要契約

契約性質	當事人	契約起迄日期	主要內容	限制條款
保險契約	新加坡商美國國際產物保險(股)公司台灣分公司 美商安達產物保險(股)公司台灣分公司	保險期間： 2023.01.01 ~ 2024.01.01	董監事及經理 人責任保險 Corporate Liability Insurance	在承保範圍內所有賠償請求之累積責任限額 US\$15,000,000

陸、財務概況

一、最近五年度簡明資產負債表及綜合損益表

(一) 合併簡明資產負債表

單位：新台幣仟元

項目 \ 年度 (註1)	最近五年度財務資料					
	107年度	108年度	109年度	110年度	111年度	
流動資產	180,974,906	205,966,261	198,011,363	246,449,061	274,413,096	
不動產、廠房 及設備(註3)	6,808,682	7,924,611	13,764,966	15,035,948	16,224,155	
無形資產	5,567,934	5,568,851	5,661,833	5,220,647	5,180,570	
其他資產	2,709,342	10,887,097	16,538,951	21,032,968	20,401,819	
資產總額	196,060,864	230,346,820	233,977,113	287,738,624	316,219,640	
流動負債	分配前	126,464,265	156,959,067	146,656,318	182,224,039	197,055,821
	分配後 (註2)	130,997,718	161,103,871	152,261,394	188,500,738	203,920,190
非流動負債	14,772,604	9,420,658	21,317,777	34,289,239	37,250,516	
負債總額	分配前	141,236,869	166,379,725	167,974,095	216,513,278	234,306,337
	分配後 (註2)	145,770,322	170,524,529	173,579,171	222,789,977	241,170,706
歸屬於母公司業主 之權益	54,358,769	63,472,157	65,469,922	70,399,929	81,056,250	
股本	16,790,568	18,790,568	18,790,568	18,790,568	18,790,568	
資本公積	19,454,882	27,456,298	28,848,733	28,724,498	28,633,916	
保留盈餘	分配前	20,716,001	22,645,985	26,663,415	32,810,967	37,109,651
	分配後 (註2)	16,182,548	18,501,181	21,058,339	26,534,268	30,245,282
其他權益	(2,602,682)	(5,420,694)	(8,832,794)	(9,926,104)	(3,477,885)	
庫藏股票	—	—	—	—	—	
非控制權益	465,226	494,938	533,096	825,417	857,053	
權益總額	分配前	54,823,995	63,967,095	66,003,018	71,225,346	81,913,303
	分配後 (註2)	50,290,542	59,822,291	60,397,942	64,948,647	75,048,934

註1：上列各年度合併財務報表經會計師查核。

註2：上表稱分配後數字係依據董事會或次年度股東會決議之情形填列，惟111年度盈餘尚未經股東會決議分派。

註3：含使用權資產及投資性不動產。

(二) 合併簡明綜合損益表

單位：新台幣仟元

項目\年度(註1)	最近五年度財務資料				
	107年度	108年度	109年度	110年度	111年度
營業收入	545,127,804	527,601,353	609,885,871	778,572,715	775,232,422
營業毛利	23,630,421	22,428,096	23,050,129	29,700,763	29,588,401
營業損益	10,576,538	9,712,564	10,049,868	13,803,556	14,700,133
營業外收入及支出	(1,375,358)	(1,524,962)	(162,315)	371,544	(1,989,801)
稅前淨利	9,201,180	8,187,602	9,887,553	14,175,100	12,710,332
本期淨利	7,515,017	6,505,959	8,200,504	11,647,710	10,577,434
本期其他綜合(損)益之稅後淨額	1,536,182	(2,808,822)	(3,410,972)	(1,017,015)	6,469,006
本期綜合(損)益總額	9,051,199	3,697,137	4,789,532	10,630,695	17,046,440
淨利歸屬於母公司業主	7,462,010	6,453,401	8,123,355	11,496,933	10,512,466
淨利歸屬於非控制權益	53,007	52,558	77,149	150,777	64,968
綜合(損)益總額歸屬於母公司業主	9,008,246	3,645,425	4,719,952	10,464,758	16,951,405
綜合(損)益總額歸屬於非控制權益	42,953	51,712	69,580	165,937	95,035
基本每股盈餘(註2)	4.22	3.84	4.77	6.61	6.02

註1：上列各年度合併財務報表經會計師查核。

註2：係以當年度加權平均流通在外股數為計算基礎。

(三) 個體簡明資產負債表

單位：新台幣仟元

項目\年度(註1)	最近五年度財務資料					
	107年度	108年度	109年度	110年度	111年度	
流動資產	502,179	2,915,590	609,567	615,205	907,431	
採用權益之投資	55,235,857	58,854,405	70,484,850	75,513,753	89,688,324	
不動產、廠房及設備(註3)	1,897,144	2,153,158	7,658,943	8,495,296	8,388,164	
無形資產	7,691	15,419	109,573	72,121	79,090	
其他資產	564,736	8,731,735	2,242,377	3,458,232	3,327,985	
資產總額	58,207,607	72,670,307	81,105,310	88,154,607	102,390,994	
流動負債	分配前	3,380,288	9,065,088	6,531,188	8,004,127	10,357,989
	分配後(註2)	7,913,741	13,209,892	12,136,264	14,280,826	17,222,358
非流動負債	468,550	133,062	9,104,200	9,750,551	10,976,755	
負債總額	分配前	3,848,838	9,198,150	15,635,388	17,754,678	21,334,744
	分配後(註2)	8,382,291	13,342,954	21,240,464	24,031,377	28,199,113
歸屬於母公司業主之權益	54,358,769	63,472,157	65,469,922	70,399,929	81,056,250	
股本	16,790,568	18,790,568	18,790,568	18,790,568	18,790,568	
資本公積	19,454,882	27,456,298	28,848,733	28,724,498	28,633,916	
保留盈餘	分配前	20,716,001	22,645,985	26,663,415	32,810,967	37,109,651
	分配後(註2)	16,182,548	18,501,181	21,058,339	26,534,268	30,245,282
其他權益	(2,602,682)	(5,420,694)	(8,832,794)	(9,926,104)	(3,477,885)	
庫藏股票	—	—	—	—	—	
非控制權益	—	—	—	—	—	
權益總額	分配前	54,358,769	63,472,157	65,469,922	70,399,929	81,056,250
	分配後(註2)	49,825,316	59,327,353	59,864,846	64,123,230	74,191,881

註1：上列各年度財務報表均經會計師查核簽證。

註2：上表稱分配後數字係依據董事會或次年度股東會決議之情形填列，惟111年度盈餘尚未經股東會決議分派。

註3：含使用權資產及投資性不動產。

(四) 個體簡明綜合損益表

單位：新台幣仟元

項目\年度	最近五年度財務資料				
	107年度	108年度	109年度	110年度	111年度
營業收入	8,212,827	7,384,531	9,072,831	13,000,495	12,149,084
營業毛利	7,514,872	6,652,117	8,167,068	11,637,984	10,612,123
營業損益	7,514,872	6,652,117	8,167,068	11,637,984	10,612,123
營業外收入及支出	(3,736)	2,845	(85,450)	(158,915)	64,680
稅前淨利	7,511,136	6,654,962	8,081,618	11,479,069	10,676,803
本期淨利	7,462,010	6,453,401	8,123,355	11,496,933	10,512,466
本期其他綜合(損)益之稅後淨額	1,546,236	(2,807,976)	(3,403,403)	(1,032,175)	6,438,939
本期綜合(損)益總額	9,008,246	3,645,425	4,719,952	10,464,758	16,951,405
淨利歸屬於母公司業主	7,462,010	6,453,401	8,123,355	11,496,933	10,512,466
綜合(損)益總額歸屬於母公司業主	9,008,246	3,645,425	4,719,952	10,464,758	16,951,405
基本每股盈餘(註)	4.22	3.84	4.77	6.61	6.02

註：係以當年度加權平均流通在外股數為計算基礎。

(五) 最近五年度簽證會計師姓名及其查核意見

年度	會計師事務所名稱	會計師姓名	查核意見
107	資誠聯合會計師事務所	曾惠瑾、林鈞堯	無保留意見
108	資誠聯合會計師事務所	林鈞堯、周建宏	無保留意見
109	資誠聯合會計師事務所	林鈞堯、周建宏	無保留意見
110	資誠聯合會計師事務所	林鈞堯、周建宏	無保留意見
111	資誠聯合會計師事務所	林鈞堯、周建宏	無保留意見

二、最近五年度財務分析

(一) 大聯大集團合併報表財務分析

分析項目 \ 年度(註1)		最近五年度財務分析				
		107年度	108年度	109年度	110年度	111年度
財務結構 (%)	負債占資產比率	72.04	72.23	71.79	75.25	74.10
	長期資金占不動產、廠房及設備比率	1,015.34	919.83	630.50	696.26	729.20
償債能力	流動比率(%)	143.10	131.22	135.02	135.25	139.26
	速動比率(%)	90.69	86.65	94.30	86.57	81.19
	利息保障倍數	5.01	4.80	6.85	9.66	4.12
經營能力	應收款項週轉率(次)	5.69	4.95	5.40	6.29	6.05
	平均收現日數	64	74	68	58	60
	存貨週轉率(次)	8.41	7.51	9.22	10.25	7.39
	應付款項週轉率	10.19	8.65	9.27	10.78	9.48
	平均銷貨日數	43	49	40	36	49
	不動產、廠房及設備週轉率(次)	83.64	71.62	56.24	54.07	49.60
獲利能力	總資產週轉率(次)	2.91	2.47	2.63	2.98	2.57
	資產報酬率(%)	4.96	3.84	4.08	4.91	4.56
	權益報酬率(%)	14.10	10.95	12.60	16.92	13.88
	稅前純益占實收資本額比率(%)	54.80	43.57	52.62	75.44	67.64
	純益率(%)	1.37	1.22	1.33	1.48	1.36
	基本每股盈餘(元)(註2)	4.22	3.84	4.77	6.61	6.02
現金流量 (%)	稀釋每股盈餘(元)(註2)	4.22	3.84	4.77	6.60	6.02
	現金流量比率	(0.96)	(0.90)	12.15	(10.45)	(3.09)
	現金流量允當比率	(15.51)	5.72	51.48	5.24	(9.84)
槓桿度	現金再投資比率	(7.86)	(7.87)	15.05	(23.03)	(10.08)
	營運槓桿度	1.37	1.38	1.39	1.37	1.34
具行業特殊性的關鍵績效指標	財務槓桿度	1.28	1.29	1.20	1.13	1.38
	營運資產報酬率(%) (ROWC)	9.63	8.31	9.50	9.54	9.73
	淨營運資產佔營收比率(NWC/Sales)	0.20	0.22	0.17	0.19	0.19
請說明最近二年度各項財務比率變動原因：詳註3。(若增減變動未達20%者可免分析)						

註1：上列各年度合併財務報表經會計師查核。

註2：係以當年度加權平均流通在外股數為計算基礎。

註3：最近二年度各項財務比率變動原因：

1. 利息保障倍數：主係111年度因銀行借款產生之利息費用增加，故保障倍數下降。

2. 存貨週轉率、平均銷貨日數：主係111年第四季市場需求趨緩，庫存去化較慢，故週轉率下降。
3. 現金流量比率、現金再投資比率：主係111年度營業活動產生淨現金流出減少，致比率上升。
4. 現金流量允當比率：主係111年度產生營業活動淨現金流出減少，使近五年營業活動淨現金流量合計流入減少，且存貨增加，致比率下降。
5. 財務槓桿度：主係111年度利息費用增加，故槓桿度上升。

註4：分析項目之計算公式如下：

1. 財務結構

- (1) 負債占資產比率 = 負債總額 / 資產總額。
- (2) 長期資金占不動產、廠房及設備比率 = (權益總額 + 非流動負債) / 不動產、廠房及設備淨額。

2. 償債能力

- (1) 流動比率 = 流動資產 / 流動負債。
- (2) 速動比率 = (流動資產 - 存貨 - 預付費用) / 流動負債。
- (3) 利息保障倍數 = 所得稅及利息費用前純益 / 本期利息支出。

3. 經營能力

- (1) 應收款項(包括應收帳款與因營業而產生之應收票據)週轉率 = 銷貨淨額 / 各期平均應收款項(包括應收帳款與因營業而產生之應收票據)餘額。
- (2) 平均收現日數 = 365 / 應收款項週轉率。
- (3) 存貨週轉率 = 銷貨成本 / 平均存貨額。
- (4) 應付款項(包括應付帳款與因營業而產生之應付票據)週轉率 = 銷貨成本 / 各期平均應付款項(包括應付帳款與因營業而產生之應付票據)餘額。
- (5) 平均銷貨日數 = 365 / 存貨週轉率。
- (6) 不動產、廠房及設備週轉率 = 銷貨淨額 / 平均不動產、廠房及設備淨額。
- (7) 總資產週轉率 = 銷貨淨額 / 平均資產總額。

4. 獲利能力

- (1) 資產報酬率 = [稅後損益 + 利息費用 × (1 - 稅率)] / 平均資產總額。
- (2) 權益報酬率 = 稅後損益 / 平均權益總額。
- (3) 純益率 = 稅後損益 / 銷貨淨額。
- (4) 每股盈餘 = (歸屬於母公司業主之損益 - 特別股股利) / 加權平均已發行股數。(註2)

5. 現金流量

- (1) 現金流量比率 = 營業活動淨現金流量 / 流動負債。
- (2) 淨現金流量允當比率 = 最近五年度營業活動淨現金流量 / 最近五年度(資本支出 + 存貨增加額 + 現金股利)。
- (3) 現金再投資比率 = (營業活動淨現金流量 - 現金股利) / (不動產、廠房及設備毛額 + 長期投資 + 其他非流動資產 + 營運資金)。

6. 槓桿度

- (1) 營運槓桿度 = (營業收入淨額 - 變動營業成本及費用) / 營業利益。
- (2) 財務槓桿度 = 營業利益 / (營業利益 - 利息費用)。

7. 具行業特殊性的關鍵績效指標

- (1) 營運資產報酬率(ROWC) = (營業利益) / (期末應收款項餘額 + 期末存貨餘額 - 期末應付款項餘額)。
- (2) 淨營運資產佔營收比率(NWC/Sales) = (期末應收款項餘額 + 期末存貨餘額 - 期末應付款項) / 銷貨淨額。

(二) 大聯大投控財務分析

分析項目 \ 年度(註1)		最近五年度財務分析				
		107年度	108年度	109年度	110年度	111年度
財務結構 (%)	負債占資產比率	6.61	12.66	19.28	20.14	20.84
	長期資金占不動產、廠房及設備比率	2,889.99	2,954.04	973.69	943.47	1097.18
償債能力	流動比率(%)	14.86	32.16	9.33	7.69	8.76
	速動比率(%)	14.34	31.91	8.65	6.83	8.30
	利息保障倍數	246.06	204.64	59.93	69.23	46.29
經營能力	應收款項週轉率(次)(註2)	12.69	8.62	8.97	10.26	9.65
	平均收現日數	29	42	41	36	38
	存貨週轉率(次)	—	—	—	—	—
	應付款項週轉率	—	—	—	—	—
	平均銷貨日數	—	—	—	—	—
	不動產、廠房及設備週轉率(次)(註2)	4.62	3.65	1.85	1.61	1.44
	總資產週轉率(次)(註2)	0.14	0.11	0.12	0.15	0.13
獲利能力	資產報酬率(%)	13.21	9.90	10.71	13.74	11.23
	權益報酬率(%)	14.10	10.95	12.60	16.92	13.88
	稅前純益占實收資本額比率(%)	44.73	35.42	43.01	61.09	56.82
	純益率(%) (註2)	90.86	87.39	89.53	88.43	86.53
	基本每股盈餘(元)(註3)	4.22	3.84	4.77	6.61	6.02
	稀釋每股盈餘(元)(註3)	4.22	3.84	4.77	6.60	6.02
現金流量 (%)	現金流量比率	138.99	51.88	69.18	67.91	59.84
	現金流量允當比率	81.88	62.01	52.67	49.52	50.80
	現金再投資比率	0.58	0.27	0.50	(0.21)	(0.09)
槓桿度	營運槓桿度(註2)	1.00	1.01	1.01	1.02	1.02
	財務槓桿度	1.00	1.00	1.02	1.01	1.02
請說明最近二年度各項財務比率變動原因：詳註4。(若增減變動未達20%者可免分析)						

註1：上列財務報表經會計師查核。

註2：本公司為控股公司，營業收入含投資收入及勞務收入。

註3：係以當年度加權平均流通在外股數為計算基礎。

註4：最近二年度各項財務比率變動原因：

1. 速動比率：主係111年度流動資產增加，致比率上升。
2. 利息保障倍數：主係111年度因銀行借款產生之利息費用增加，故保障倍數下降。
3. 現金再投資比率：主係111年度營業活動產生淨現金流入增加，故比率上升。

註5：分析項目之計算公式詳第109頁註4。

三、最近年度財務報告之審計委員會審查報告

審計委員會查核報告書


董事會造具本公司民國 111 年度營業報告書、財務報告，經本審計委員會查核，認為尚無不合，爰依證券交易法第 14-4、14-5 條及公司法第 219 條之規定報告如上，敬請 鑒核。

大聯大投資控股股份有限公司審計委員會

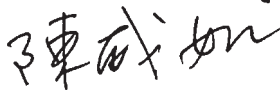
獨立董事 陳永清




獨立董事 黃日燦



獨立董事 陳威如



獨立董事 楊鎧蟬



中 華 民 國 1 1 2 年 2 月 2 8 日

四、最近年度財務報告暨會計師查核報告

「大聯大投資控股股份有限公司及其子公司合併財務報告(民國111年度及民國110年度)」詳見第114至245頁。

五、最近年度經會計師查核簽證之公司個體財務報告

「大聯大投資控股股份有限公司個體財務報告(民國111年度及民國110年度)」詳見第246至340頁。

六、公司及其關係企業最近年度及截至年報刊印日止、如有發生財務週轉困難情事，應列明其對本公司財務狀況之影響：無此情形。

大聯大投資控股股份有限公司及子公司

關係企業合併財務報表聲明書

本公司民國111年度（自民國111年1月1日至111年12月31日止）依「關係企業合併營業報告書關係企業合併財務報表及關係報告書編製準則」應納入編製關係企業合併財務報表之公司與依國際財務報導準則第十號應納入編製母子公司合併財務報表之公司均相同，且關係企業合併財務報表所應揭露相關資訊於前揭母子公司合併財務報表中均已揭露，爰不再另行編製關係企業合併財務報表。

特此聲明

公司名稱：大聯大投資控股股份有限公司

負責人：黃偉祥



中華民國 112 年 2 月 28 日

會計師查核報告

(112)財審報字第 22003946 號

大聯大投資控股股份有限公司 公鑒：

查核意見

大聯大投資控股股份有限公司及子公司（以下簡稱「大聯大控股集團」）民國 111 年及 110 年 12 月 31 日之合併資產負債表，暨民國 111 年及 110 年 1 月 1 日至 12 月 31 日之合併綜合損益表、合併權益變動表、合併現金流量表，以及合併財務報表附註（包括重大會計政策彙總），業經本會計師查核竣事。

依本會計師之意見，上開合併財務報表在所有重大方面係依照證券發行人財務報告編製準則暨經金融監督管理委員會認可並發布生效之國際財務報導準則、國際會計準則、解釋及解釋公告編製，足以允當表達大聯大控股集團民國 111 年及 110 年 12 月 31 日之合併財務狀況，暨民國 111 年及 110 年 1 月 1 日至 12 月 31 日之合併財務績效及合併現金流量。

查核意見之基礎

本會計師係依照會計師查核簽證財務報表規則及中華民國審計準則執行查核工作。本會計師於該等準則下之責任將於會計師查核合併財務報表之責任段進一步說明。本會計師所隸屬事務所受獨立性規範之人員已依中華民國會計師職業道德規範，與大聯大控股集團保持超然獨立，並履行該規範之其他責任。本會計師相信已取得足夠及適切之查核證據，以作為表示查核意見之基礎。

關鍵查核事項

關鍵查核事項係指依本會計師之專業判斷，對大聯大控股集團民國 111 年度合併財務報表之查核最為重要之事項。該等事項已於查核合併財務報表整體及形成查核意見之過程中予以因應，本會計師並不對該等事項單獨表示意見。

大聯大控股集團民國 111 年度合併財務報表之關鍵查核事項如下：

商譽減損評估

事項說明

有關商譽減損之會計政策，請詳合併財務報告附註四（十九）非金融資產減損；商譽減損評估之會計估計及假設之不確定性，請詳合併財務報告附註五（二）；商譽減損之說明，請詳合併財務報告附註六（十三）無形資產。

大聯大投控集團於以前年度陸續以股份轉換或現金收購等方式取得他公司股權，並依企業合併之會計處理進行收購價格與可辨認淨資產帳面金額差異之分攤。大聯大投控集團係以未來估計現金流量及使用適當之折現率加以折現以衡量商譽之可回收金額，作為評估商譽是否減損之依據。因上開可回收金額所採用之假設需判斷並具不確定性，對可回收金額衡量結果影響重大，進而影響商譽減損之估計，因此，本會計師將大聯大投控集團之重大商譽之減損評估列為關鍵查核事項之一。

因應之查核程序

本會計師對上開關鍵查核事項所敘明之特定層面已執行之主要查核程序彙列如下：

1. 評估管理階層對現金產生單位未來現金流量之估計流程，並比較評價模型中所列未來之現金流量與管理階層所核准之營運計畫之一致性。
2. 檢視評估模型中所採用之各項預計成長率、毛利率及折現率等重大假設之合理性，包含下列程序：
 - (1) 所使用之預計成長率及毛利率，與歷史結果及整體經濟比較。
 - (2) 所使用之折現率，與現金產生單位資金成本假設及類似資產報酬率比較。
 - (3) 檢查評價模型計算公式之設定。
3. 比較各該現金產生單位整體可回收金額與帳面價值。

應收帳款備抵損失提列評估

事項說明

有關應收帳款之會計政策，請詳合併財務報告附註四（十）；應收帳款備抵損失提列評估之會計估計及假設之不確定性，請詳合併財務報告附註五（二）；應收帳款及催收帳款之會計科目說明，請詳合併財務報告附註六（五）（十四）。

應收帳款之備抵損失提列金額，係依管理階層針對個別應收帳款客戶之逾期狀況進行評估，該評估過程係管理階層運用判斷及估計決定未來可回收性，而其未來可回收性係受管理階層對客戶信用風險假設等多項因素之影響，因此本會計師對大聯大投控集團之應收帳款備抵損失提列之估計列為關鍵查核事項之一。

因應之查核程序

本會計師對上開關鍵查核事項所敘明之特定層面已執行之主要查核程序彙列如下：

1. 瞭解及評估信用額度申請之表單核准流程。
2. 比較財務報表期間對備抵損失之提列政策，並評估其提列政策之合理性。
3. 就計算損失率來源之歷史帳齡資料抽樣，抽查其允當性，並檢查預期信用損失率之計算公式設定。
4. 比較本年度與以前年度應收帳款帳齡分布及損失沖銷之情形，並檢查期後現金收款確認流通在外款項之可回收性。
5. 針對管理階層所個別認列之重大應收帳款減損，評估其相關佐證文件之適切性。

進貨折讓認列

事項說明

有關進貨折讓之會計政策，請詳合併財務報告附註四（十三）。

大聯大投控集團主要經營各種電子零組件之銷售通路，因產業特性，與供應商間存在不同商品存貨種類及數量之進貨折讓約定，依議定之條件計算及認列進貨折讓金額，並於供應商給予貸項通知單（Credit Note）後，即以淨額沖抵應支付之進貨價款。

由於前述折讓約定條件類型繁多，需仰賴資訊系統蒐集大量交易資訊，並以資訊系統或部份人工方式匹配對應之折讓條件來計算出進貨折讓金額，此進貨折讓金額重大。因此本會計師對大聯大投控集團當期所認列之進貨折讓數額列為關鍵查核事項之一。

因應之查核程序

本會計師對上開關鍵查核事項所敘明之特定層面已執行之主要查核程序彙列如下：

1. 就大聯大投控集團之進貨折讓認列瞭解及評估其攸關之內部控制作業，並測試該等控制之有效性，抽查折讓系統中資料拋轉之設定，並抽樣測試進貨折讓認列經權責主管覆核。
2. 就本期進貨折讓明細抽樣，針對所抽樣之商品料號取得其供應商確認文件及已核准之貸項通知單 (Credit Note)，並檢查所取得憑證之料號及折讓金額與入帳資訊一致。
3. 就重大應付帳款抽樣發函詢證，詢證內容亦包含已取得貸項通知單之進貨折讓認列金額，與供應商回函金額之差異取具調節表並予以測試。並抽樣測試期後淨額沖抵應支付進貨價款之情形。

其他事項 - 個體財務報告

大聯大投資控股股份有限公司已編製民國 111 年度及 110 年度個體財務報表，並經本會計師出具無保留意見之查核報告在案，備供參考。

管理階層與治理單位對合併財務報表之責任

管理階層之責任係依照證券發行人財務報告編製準則暨經金融監督管理委員會認可並發布生效之國際財務報導準則、國際會計準則、解釋及解釋公告編製允當表達之合併財務報表，且維持與合併財務報表編製有關之必要內部控制，以確保合併財務報表未存有導因於舞弊或錯誤之重大不實表達。

於編製合併財務報表時，管理階層之責任亦包括評估大聯大控股集團繼續經營之能力、相關事項之揭露，以及繼續經營會計基礎之採用，除非管理階層意圖清算大聯大控股集團或停止營業，或除清算或停業外別無實際可行之其他方案。

大聯大控股集團之治理單位（含審計委員會）負有監督財務報導流程之責任。

會計師查核合併財務報表之責任

本會計師查核合併財務報表之目的，係對合併財務報表整體是否存有導因於舞弊或錯誤之重大不實表達取得合理確信，並出具查核報告。合理確信係高度確信，惟依照中華民國審計準則執行之查核工作無法保證必能偵出合併財務報表存有之重大不實表達。不實表達可能導因於舞弊或錯誤。如不實表達之個別金額或彙總數可合理預期將影響合併財務報表使用者所作之經濟決策，則被認為具有重大性。

本會計師依照中華民國審計準則查核時，運用專業判斷及專業懷疑。本會計師亦執行下列工作：

1. 辨認並評估合併財務報表導因於舞弊或錯誤之重大不實表達風險；對所評估之風險設計及執行適當之因應對策；並取得足夠及適切之查核證據以作為查核意見之基礎。因舞弊可能涉及共謀、偽造、故意遺漏、不實聲明或踰越內部控制，故未偵出導因於舞弊之重大不實表達之風險高於導因於錯誤者。
2. 對與查核攸關之內部控制取得必要之瞭解，以設計當時情況下適當之查核程序，惟其目的非對大聯大控股集團內部控制之有效性表示意見。
3. 評估管理階層所採用會計政策之適當性，及其所作會計估計與相關揭露之合理性。
4. 依據所取得之查核證據，對管理階層採用繼續經營會計基礎之適當性，以及使大聯大控股集團繼續經營之能力可能產生重大疑慮之事件或情況是否存在重大不確定性，作出結論。本會計師若認為該等事件或情況存在重大不確定性，則須於查核報告中提醒合併財務報表使用者注意合併財務報表之相關揭露，或於該等揭露係屬不適當時修正查核意見。本會計師之結論係以截至查核報告日所取得之查核證據為基礎。惟未來事件或情況可能導致大聯大控股集團不再具有繼續經營之能力。
5. 評估合併財務報表（包括相關附註）之整體表達、結構及內容，以及合併財務報表是否允當表達相關交易及事件。
6. 對於大聯大控股集團內組成個體之財務資訊取得足夠及適切之查核證據，以對合併財務報表表示意見。本會計師負責集團查核案件之指導、監督及執行，並負責形成集團查核意見。

本會計師與治理單位溝通之事項，包括所規劃之查核範圍及時間，以及重大查核發現（包括於查核過程中所辨認之內部控制顯著缺失）。

本會計師亦向治理單位提供本會計師所隸屬事務所受獨立性規範之人員已遵循中華民國會計師職業道德規範中有關獨立性之聲明，並與治理單位溝通所有可能被認為會影響會計師獨立性之關係及其他事項（包括相關防護措施）。

本會計師從與治理單位溝通之事項中，決定對大聯大控股集團民國 111 年度合併財務報表查核之關鍵查核事項。本會計師於查核報告中敘明該等事項，除非法令不允許公開揭露特定事項，或在極罕見情況下，本會計師決定不於查核報告中溝通特定事項，因可合理預期此溝通所產生之負面影響大於所增進之公眾利益。

資 誠 聯 合 會 計 師 事 務 所

林鈞堯



會計師

周建宏



前財政部證券管理委員會

核准簽證文號：(85)台財證(六)第 68702 號

前財政部證券暨期貨管理委員會

核准簽證文號：(88)台財證(六)第 95577 號

中 華 民 國 1 1 2 年 2 月 2 8 日

大聯大投資控股股份有限公司及子公司
合併資產負債表
民國111年及110年12月31日



單位：新台幣仟元

資	產	附註	111年12月31日		110年12月31日	
			金額	%	金額	%
流動資產						
1100	現金及約當現金	六(一)	\$ 16,597,342	5	\$ 14,407,940	5
1110	透過損益按公允價值衡量之金融資產—流動	六(二)	5,875	—	8,396	—
1136	按攤銷後成本衡量之金融資產—流動	六(四)及八	279,144	—	220,199	—
1150	應收票據淨額	六(五)	2,427,415	1	2,741,202	1
1170	應收帳款淨額	六(五)	118,037,849	37	131,368,328	46
1180	應收帳款—關係人淨額	七(三)	202,091	—	282,617	—
1200	其他應收款	六(七)	19,967,189	6	7,174,281	2
1210	其他應收款—關係人	七(三)	42,788	—	3,691	—
1220	本期所得稅資產		34,375	—	14,366	—
130X	存貨	六(八)	111,737,091	35	86,214,706	30
1410	預付款項		2,687,011	1	2,477,747	1
1470	其他流動資產		2,394,926	1	1,535,588	—
11XX	流動資產合計		274,413,096	86	246,449,061	85
非流動資產						
1510	透過損益按公允價值衡量之金融資產—非流動	六(二)及八	1,724,617	1	1,920,100	1
1517	透過其他綜合損益按公允價值衡量之金融資產—非流動	六(三)	3,341,083	1	3,321,562	1
1535	按攤銷後成本衡量之金融資產—非流動	六(四)	1,595,669	1	1,438,233	—
1550	採用權益法之投資	六(九)	12,617,898	4	13,453,324	5
1600	不動產、廠房及設備	六(十)及八	11,970,875	4	11,911,715	4
1755	使用權資產	六(十一)	2,686,605	1	1,544,289	1
1760	投資性不動產淨額	六(十二)及八	1,566,675	—	1,579,944	1
1780	無形資產	六(十三)	5,180,570	2	5,220,647	2
1840	遞延所得稅資產	六(三十二)	741,592	—	631,086	—
1960	預付投資款		25,043	—	—	—
1990	其他非流動資產—其他	六(十四)	355,917	—	268,663	—
15XX	非流動資產合計		41,806,544	14	41,289,563	15
1XXX	資產總計		\$ 316,219,640	100	\$ 287,738,624	100

(續次頁)


大聯大投資控股股份有限公司及子公司
合併資產負債表
民國111年及110年12月31日





單位：新台幣仟元

負債及權益	附註	111年12月31日		110年12月31日	
		金額	%	金額	%
流動負債					
2100 短期借款	六(十五)	\$ 80,518,991	25	\$ 82,334,562	29
2110 應付短期票券	六(十六)	5,342,259	2	7,444,815	3
2120 透過損益按公允價值衡量之金融負債—流動	六(二)	4,148	—	7,068	—
2150 應付票據		15,456	—	21,484	—
2170 應付帳款		81,177,435	26	75,552,919	26
2180 應付帳款—關係人	七(三)	159,704	—	362,228	—
2200 其他應付款		12,961,435	4	10,598,704	4
2230 本期所得稅負債		1,317,492	—	1,227,511	—
2280 租賃負債—流動		371,320	—	282,588	—
2300 其他流動負債	六(十七)(十八)	15,187,581	5	4,392,160	2
21XX 流動負債合計		197,055,821	62	182,224,039	64
非流動負債					
2540 長期借款	六(十七)	33,532,103	11	31,478,246	11
2570 遞延所得稅負債	六(三十二)	621,462	—	628,638	—
2580 租賃負債—非流動		2,315,509	1	1,216,340	—
2600 其他非流動負債	六(十九)	781,442	—	966,015	—
25XX 非流動負債合計		37,250,516	12	34,289,239	11
2XXX 負債總計		234,306,337	74	216,513,278	75
歸屬於母公司業主之權益					
股本					
	一及六(二十一)				
3110 普通股股本		16,790,568	5	16,790,568	6
3120 特別股股本		2,000,000	1	2,000,000	1
資本公積					
	六(二十二)				
3200 資本公積		28,633,916	9	28,724,498	10
保留盈餘					
	六(二十三)				
3310 法定盈餘公積		8,658,903	3	7,483,640	3
3320 特別盈餘公積		9,926,105	3	8,832,794	3
3350 未分配盈餘		18,524,643	6	16,494,533	6
其他權益					
3400 其他權益	六(二十四)	(3,477,885)	(1)	(9,926,104)	(4)
31XX 歸屬於母公司業主之權益合計		81,056,250	26	70,399,929	25
36XX 非控制權益	四	857,053	—	825,417	—
3XXX 權益總計		81,913,303	26	71,225,346	25
重大或有負債及未認列之合約承諾					
重大之期後事項					
3X2X 負債及權益總計	七(三)及九十一	\$ 316,219,640	100	\$ 287,738,624	100

後附合併財務報表附註為本合併財務報告之一部分，請併同參閱。

董事長：黃偉祥 

經理人：張蓉崗 

會計主管：袁興文 

大聯大投資控股股份有限公司及子公司
合併綜合損益表
民國111年及110年1月1日至12月31日



單位：新台幣仟元
(除每股盈餘為新台幣元外)

項目	附註	111年度		110年度	
		金額	%	金額	%
4000 營業收入	六(二十五)及七(三)	\$ 775,232,422	100	\$ 778,572,715	100
5000 營業成本	六(八)及七(三)	(745,644,021)	(96)	(748,871,952)	(96)
5950 營業毛利淨額		29,588,401	4	29,700,763	4
營業費用	六(三十)(三十一)及七(三)				
6100 推銷費用		(9,941,007)	(1)	(10,758,599)	(1)
6200 管理費用		(4,815,649)	(1)	(5,124,185)	(1)
6450 預期信用減損損失		(131,612)	—	(14,423)	—
6000 營業費用合計		(14,888,268)	(2)	(15,897,207)	(2)
6900 營業利益		14,700,133	2	13,803,556	2
營業外收入及支出					
7100 利息收入	六(二十六)	104,814	—	29,715	—
7010 其他收入	六(二十七)	691,427	—	370,556	—
7020 其他利益及損失	六(二十八)	292,590	—	233,782	—
7050 財務成本	六(二十九)	(4,736,235)	(1)	(2,082,342)	—
7060 採用權益法認列之關聯企業及合資損益之份額		1,657,603	—	1,819,833	—
7000 營業外收入及支出合計		(1,989,801)	(1)	371,544	—
7900 稅前淨利		12,710,332	1	14,175,100	2
7950 所得稅費用	六(三十二)	(2,132,898)	—	(2,527,390)	—
8200 本期淨利		\$ 10,577,434	1	\$ 11,647,710	2

(續次頁)

大聯大投資控股股份有限公司及子公司
 合併綜合損益表
 民國111年及110年1月1日至12月31日



單位：新台幣仟元
 (除每股盈餘為新台幣元外)

項目	附註	111年度		110年度	
		金額	%	金額	%
其他綜合損益(淨額)					
不重分類至損益之項目					
8311 確定福利計畫之再衡量數	六(十九)	\$ (11,912)	—	\$ (160,039)	—
8316 透過其他綜合損益按公允價值衡量之權益工具投資未實現評價損益	六(三)(二十四)	(998,984)	—	1,303,437	—
8320 採用權益法之關聯企業及合資之其他綜合損益之份額-不重分類至損益之項目		(2,507,198)	—	490,803	—
8349 與不重分類之項目相關之所得稅	六(三十二)	2,382	—	32,008	—
8310 不重分類至損益之項目總額		(3,515,712)	—	1,666,209	—
後續可能重分類至損益之項目					
8361 國外營運機構財務報表換算之兌換差額		9,034,481	1	(2,448,906)	—
8370 採用權益法認列之關聯企業及合資之其他綜合損益之份額-可能重分類至損益之項目	六(二十四)(三十二)	962,077	—	(239,342)	—
8399 與可能重分類之項目相關之所得稅	六(三十二)	(11,840)	—	5,024	—
8360 後續可能重分類至損益之項目總額		9,984,718	1	(2,683,224)	—
8300 其他綜合損益(淨額)		\$ 6,469,006	1	\$ (1,017,015)	—
8500 本期綜合損益總額		\$ 17,046,440	2	\$ 10,630,695	2
淨利歸屬於：					
8610 母公司業主		\$ 10,512,466	1	\$ 11,496,933	2
8620 非控制權益		64,968	—	150,777	—
		\$ 10,577,434	1	\$ 11,647,710	2
綜合損益總額歸屬於：					
8710 母公司業主		\$ 16,951,405	2	\$ 10,464,758	2
8720 非控制權益		95,035	—	165,937	—
		\$ 17,046,440	2	\$ 10,630,695	2
每股盈餘	六(三十三)				
基本每股盈餘					
9750 本期淨利		\$	6.02	\$	6.61
稀釋每股盈餘					
9850 本期淨利		\$	6.02	\$	6.60

後附合併財務報表附註為本合併財務報告之一部分，請併同參閱。

董事長：黃偉祥



經理人：張蓉崗



會計主管：袁興文





大聯大投資股份有限公司及子公司

民國110年12月31日

單位：新台幣仟元

附註	股本			保留盈餘			其他權益			總計	非控制權益	權益總額
	普通股股本	特別股股本	資本公積	法定盈餘公積	特別盈餘公積	未分配盈餘	國外營運機構財務報表換算之兌換差額	透過其他綜合損益按公允價值衡量之金融資產未實現損益	益按公允價值衡量之金融資產			
110年度												
110年1月1日餘額	\$ 16,790,568	\$ 2,000,000	\$ 28,848,733	\$ 6,667,417	\$ 5,420,694	\$ 14,575,304	\$ (10,687,165)	\$ 1,854,371	\$ 65,469,922	\$ 533,096	\$ 66,003,018	
本期合併總損益	-	-	-	-	-	11,496,933	-	-	11,496,933	150,777	11,647,710	
本期其他綜合損益	-	-	-	-	-	(127,981)	(2,698,376)	1,794,182	(1,032,175)	15,160	(1,017,015)	
本期綜合損益總額	-	-	-	-	-	11,368,952	(2,698,376)	1,794,182	10,464,758	165,937	10,630,695	
109年度盈餘指標及分配												
提列法定盈餘公積	-	-	-	816,223	-	(816,223)	-	-	-	-	-	
提列特別盈餘公積	-	-	-	-	3,412,100	(3,412,100)	-	-	-	-	-	
發放普通股股東現金紅利	-	-	-	-	-	(5,205,076)	-	-	(5,205,076)	-	(5,205,076)	
發放特別股股東現金紅利	-	-	-	-	-	(400,000)	-	-	(400,000)	-	(400,000)	
處分透過其他綜合損益按公允價值衡量之權益工具	-	-	-	-	-	189,116	-	(189,116)	-	-	-	
採用權益法認列關聯企業及合資股權淨值之變動數	-	-	(137,660)	-	-	208,723	-	-	71,063	-	71,063	
實證取得或處分子公司股票價格與帳面價值差異	-	-	-	-	-	(14,163)	-	-	(14,163)	(34,789)	(48,952)	
對子公司所有權權益變動	-	-	13,425	-	-	-	-	-	13,425	205,161	218,586	
非控制權變動數	-	-	-	-	-	-	-	-	-	(43,988)	(43,988)	
110年12月31日餘額	\$ 16,790,568	\$ 2,000,000	\$ 28,724,498	\$ 7,483,640	\$ 8,832,794	\$ 16,494,533	\$ (13,385,541)	\$ 3,459,437	\$ 70,399,929	\$ 825,417	\$ 71,225,346	
111年度												
111年1月1日餘額	\$ 16,790,568	\$ 2,000,000	\$ 28,724,498	\$ 7,483,640	\$ 8,832,794	\$ 16,494,533	\$ (13,385,541)	\$ 3,459,437	\$ 70,399,929	\$ 825,417	\$ 71,225,346	
本期合併總損益	-	-	-	-	-	10,512,466	-	-	10,512,466	64,968	10,577,434	
本期其他綜合損益	-	-	-	-	-	(9,280)	9,954,653	(3,506,434)	6,438,939	30,067	6,469,006	
本期綜合損益總額	-	-	-	-	-	10,503,186	9,954,653	(3,506,434)	16,951,405	95,035	17,046,440	
110年度盈餘指標及分配												
提列法定盈餘公積	-	-	-	1,175,263	-	(1,175,263)	-	-	-	-	-	
提列特別盈餘公積	-	-	-	-	1,093,311	(1,093,311)	-	-	-	-	-	
發放普通股股東現金紅利	-	-	-	-	-	(5,876,699)	-	-	(5,876,699)	-	(5,876,699)	
發放特別股股東現金紅利	-	-	-	-	-	(400,000)	-	-	(400,000)	-	(400,000)	
採用權益法認列關聯企業及合資股權淨值之變動數	-	-	(91,345)	-	-	72,197	-	-	(19,148)	-	(19,148)	
對子公司所有權權益變動	-	-	763	-	-	-	-	-	763	-	763	
非控制權變動數	-	-	-	-	-	-	-	-	-	(63,399)	(63,399)	
111年12月31日餘額	\$ 16,790,568	\$ 2,000,000	\$ 28,633,916	\$ 8,658,903	\$ 9,926,105	\$ 18,524,643	\$ (3,430,888)	\$ (46,997)	\$ 81,056,250	\$ 857,053	\$ 81,913,303	

後附合併財務報表附註為本合併財務報告之一部分，請併同參閱。



董事長：黃偉祥



經理人：張蓉崗



會計主管：袁興文

大聯大投資控股股份有限公司及子公司
合併現金流量表
民國111年及110年1月1日至12月31日



單位：新台幣仟元

	附註	111年1月1日至12月31日	110年1月1日至12月31日
營業活動之現金流量			
本期稅前淨利		\$ 12,710,332	\$ 14,175,100
調整項目			
收益費損項目			
折舊費用	六(三十)	933,236	899,364
各項攤提費用	六(十三)(三十)	89,646	73,717
預期信用減損損失		131,612	14,423
利息費用	六(二十九)	4,736,235	2,082,342
透過損益按公允價值衡量之金融資產(負債)淨利益	六(二十八)	(3,299)	(532,742)
利息收入	六(二十六)	(104,814)	(29,715)
股利收入	六(二十七)	(368,210)	(98,324)
股份基礎給付酬勞成本	六(二十)	—	17,955
採權益法認列之關聯企業損(益)之份額		(1,657,603)	(1,819,833)
處分不動產、廠房及設備損失	六(二十八)	2,051	2,173
處分待出售非流動資產利益	六(二十八)	—	(457,864)
租賃修改利益	六(二十八)	(9,055)	(31,709)
處分投資(利益)損失	六(二十八)	(1,054)	2,542
減損損失	六(二十八)	54,263	422,041
合約賠償損失	六(二十八)	—	277,511
與營業活動相關之資產/負債變動數			
與營業活動相關之資產之淨變動			
透過損益按公允價值衡量之金融資產(負債)－流動		171,129	224,799
應收票據		313,791	469,771
應收帳款		13,150,134	(23,167,159)
應收帳款－關係人淨額		80,526	(104,724)
其他應收款		(12,784,205)	5,755,800
其他應收款－關係人		29	(2,076)
存貨		(25,527,889)	(29,115,545)
預付款項		(209,264)	150,487
其他流動資產		96,407	(771,430)
與營業活動相關之負債之淨變動			
應付票據		(6,028)	(29,167)
應付帳款		5,624,516	12,717,350
應付帳款－關係人		(202,524)	285,205

(續次頁)

大聯大投資控股股份有限公司及子公司
合併現金流量表
民國111年及110年1月1日至12月31日




單位：新台幣仟元

附註	111年1月1日至12月31日	110年1月1日至12月31日
其他應付款	\$ 1,477,244	\$ 1,876,642
其他流動負債	(19,531)	214,691
其他非流動負債	(94,670)	(120,289)
營運產生之現金流出	(1,416,995)	(16,618,664)
支付之利息	(3,815,624)	(1,657,842)
支付之所得稅	(2,224,135)	(1,497,853)
收取之利息	99,470	30,140
收取之股利	1,268,930	710,633
營業活動之淨現金流出	(6,088,354)	(19,033,586)
投資活動之現金流量		
取得透過其他綜合損益按公允價值衡量之金融投資	(1,018,505)	(387,997)
處分透過其他綜合損益按公允價值衡量之金融投資	—	232,317
按攤銷後成本衡量之金融資產增加	(86,595)	(1,225,653)
按攤銷後成本衡量之金融資產減少	15,365	36,318
取得透過損益按公允價值衡量之金融資產	(44,285)	(245,611)
處分透過損益按公允價值衡量之金融資產	5,824	721
透過損益按公允價值衡量之金融資產減資退回股款	83,418	68,110
取得採用權益法之投資	(11,609)	(10,531)
預付投資款增加	(25,043)	—
購置不動產、廠房及設備及投資性不動產暨無形資產	六(三十五) (568,371)	(1,875,710)
處分不動產、廠房及設備及無形資產價款	4,621	6,525
處分待出售非流動資產價款	—	795,964
存出保證金增加	(84,485)	(69,901)
存出保證金減少	28,368	33,372
取得使用權資產	—	(122,663)
其他金融資產增加	(955,736)	—
其他金融資產減少	—	1,619,406
其他非流動資產減少	27,402	3,592
投資活動之淨現金流出	(2,629,631)	(1,141,741)
籌資活動之現金流量		
租賃負債本金償還	六(三十六) (435,552)	(450,119)
舉借短期借款	六(三十六) 778,151,113	674,108,575
償還短期借款	六(三十六) (779,966,684)	(650,814,560)

(續次頁)

大聯大投資控股股份有限公司及子公司
 合併現金流量表
 民國111年及110年1月1日至12月31日



單位：新台幣仟元

	附註	111年1月1日至12月31日	110年1月1日至12月31日
舉借長期借款 (含一年內到期之長期借款)	六(三十六)	\$ 39,147,256	\$ 20,552,119
償還長期借款 (含一年內到期之長期借款)	六(三十六)	(26,278,449)	(14,018,274)
應付短期票券增加	六(三十六)	50,556,144	34,740,004
應付短期票券減少	六(三十六)	(52,658,700)	(32,236,694)
存入保證金增加		34,911	680,827
存入保證金減少		(158,989)	(592,911)
發放股東現金紅利	六(二十三)	(6,276,699)	(5,605,076)
取得子公司股權	六(三十四)	-	(48,952)
非控制權益增加(減少)		(63,399)	163,736
籌資活動之淨現金流入		2,050,952	26,478,675
匯率影響數		8,856,435	(2,915,428)
本期現金及約當現金增加數		2,189,402	3,387,920
期初現金及約當現金餘額		14,407,940	11,020,020
期末現金及約當現金餘額		\$ 16,597,342	\$ 14,407,940

後附合併財務報表附註為本合併財務報告之一部分，請併同參閱。

董事長：黃偉祥



經理人：張蓉崗



會計主管：袁興文



大聯大投資控股股份有限公司及子公司
合併財務報表附註
民國111年度及110年度

單位：新台幣仟元
(除特別註明者外)

一、公司沿革

- (一) 大聯大投資控股股份有限公司(以下簡稱「本公司」)係自民國94年11月9日依法由世平興業股份有限公司(世平興業)及品佳股份有限公司(品佳)以股份轉換方式所設立之控股公司，並經主管機關核准本公司股票於同日上市，轉換後世平興業及品佳為本公司百分之百控制持有之子公司。本公司於民國97年1月1日集團組織架構調整後，富威科技股份有限公司(富威)成為本公司之子公司，並於民國97年7月16日、98年2月6日、99年11月15日及101年3月1日分別以股份轉換方式取得凱悌股份有限公司(凱悌)、詮鼎科技股份有限公司(詮鼎)、友尚股份有限公司(友尚)及大傳企業股份有限公司(大傳)百分之百之股權。本公司於民國103年1月1日再經集團組織架構調整，世平興業、品佳及友尚以股份轉換方式分別取得大傳、凱悌及富威之百分之百股權，大傳、凱悌及富威成為本公司之孫公司。本公司原對捷元股份有限公司(捷元)採用權益法評價，於民國104年4月8日本公司公開收購捷元部分股份，並於民國104年4月15日完成收購，收購後本公司持有捷元共計60.5%之股權，成為本公司之子公司。民國106年9月1日鑫聯大投資控股股份有限公司(鑫聯大)與捷元之原股東進行1股換1股之股份轉換、設立並同日開始上櫃買賣，捷元同日則下櫃，該股份轉換後本公司及子公司合計持有鑫聯大60.51%之股權。本公司及列入本合併報告之子公司以下簡稱「本集團」。
- (二) 本公司主要經營之業務係專責建立集團管理機制及監督子公司運作，並透過資源平台之整合共享，提升集團整體之效能。合併子公司主要經營之業務為電腦軟硬體及電子零件代理經銷、電子零組件銷售、電子零件買賣等。
- (三) 截至民國111年12月31日止，本公司額定資本額為\$25,000,000(部分得為特別股。其中\$500,000保留供發行員工認股權憑證、限制員工權利新股、附認股權特別股或附認股權公司債行使認股權使用)，實收資本額為\$18,790,568，每股面額10元。

二、通過財務報告之日期及程序

本合併財務報告已於民國112年2月28日經董事會通過發布。

三、新發布及修訂準則及解釋之適用

- (一) 已採用金融監督管理委員會(以下簡稱「金管會」)認可並發布生效之新發布、修正後國際財務報導準則之影響

下表彙列金管會認可並發布生效之民國111年適用之國際財務報導準則之新發布、修正

及修訂之準則及解釋：

新發布/修正/修訂準則及解釋	國際會計準則理事會 發布之生效日
國際財務報導準則第3號之修正「對觀念架構之索引」	民國111年1月1日
國際會計準則第16號之修正「不動產、廠房及設備：達到預定使用狀態前之價款」	民國111年1月1日
國際會計準則第37號之修正「虧損性合約—履行合約之成本」	民國111年1月1日
2018-2020週期之年度改善	民國111年1月1日

本集團經評估上述準則及解釋對本集團財務狀況與財務績效並無重大影響。

(二) 尚未採用金管會認可之新發布、修正後國際財務報導準則之影響

下表彙列金管會認可之民國112年適用之國際財務報導準則之新發布、修正及修訂之準則及解釋：

新發布/修正/修訂準則及解釋	國際會計準則理事會 發布之生效日
國際會計準則第1號之修正「會計政策之揭露」	民國112年1月1日
國際會計準則第8號之修正「會計估計之定義」	民國112年1月1日
國際會計準則第12號之修正「與單一交易所產生之資產及負債有關之遞延所得稅」	民國112年1月1日

本集團經評估上述準則及解釋對本集團財務狀況與財務績效並無重大影響。

(三) 國際會計準則理事會已發布但尚未經金管會認可之國際財務報導準則之影響

下表彙列國際會計準則理事會已發布但尚未納入金管會認可之國際財務報導準則之新發布、修正及修訂之準則及解釋：

新發布/修正/修訂準則及解釋	國際會計準則理事會 發布之生效日
國際財務報導準則第10號及國際會計準則第28號之修正「投資者與其關聯企業或合資間之資產出售或投入」	待國際會計準則理事會決定
國際財務報導準則第16號之修正「售後租回中之租賃負債」	民國113年1月1日
國際財務報導準則第17號「保險合約」	民國112年1月1日
國際財務報導準則第17號「保險合約」之修正	民國112年1月1日
國際財務報導準則第17號之修正「初次適用國際財務報導準則第17號及國際財務報導準則第9號—比較資訊」	民國112年1月1日
國際會計準則第1號之修正「負債之流動或非流動分類」	民國113年1月1日
國際會計準則第1號之修正「具合約條款之非流動負債」	民國113年1月1日

本集團經評估上述準則及解釋對本集團財務狀況與財務績效並無重大影響。

四、重大會計政策之彙總說明

編製本合併財務報告所採用之主要會計政策說明如下。除另有說明外，此等政策在所有報導期間一致地適用。

(一) 遵循聲明

本合併財務報告係依據證券發行人財務報告編製準則與金管會認可並發布生效之國際財務報導準則、國際會計準則、解釋及解釋公告（以下簡稱「IFRSs」）編製。

(二) 編製基礎

1. 除下列重要項目外，本合併財務報告係按歷史成本編製：

- (1) 按公允價值衡量之透過損益按公允價值衡量之金融資產及負債（包括衍生工具）。
- (2) 按公允價值衡量之透過其他綜合損益按公允價值衡量之金融資產。
- (3) 按退休基金資產減除確定福利義務現值之淨額認列之確定福利負債。

2. 編製符合IFRSs之財務報告需要使用一些重要會計估計，在應用本集團的會計政策過程中亦需要管理階層運用其判斷，涉及高度判斷或複雜性之項目，或涉及合併財務報告之重大假設及估計之項目，請詳附註五說明。

(三) 合併基礎

1. 合併財務報告編製原則

- (1) 本集團將所有子公司納入合併財務報告編製之個體。子公司指受本集團控制之個體（包括結構型個體），當本集團暴露於來自對該個體之參與之變動報酬或對該等變動報酬享有權利，且透過對該個體之權力有能力影響該等報酬時，本集團即控制該個體。子公司自本集團取得控制之日起納入合併財務報告，於喪失控制之日起終止合併。
- (2) 集團內公司間之交易、餘額及未實現損益業已銷除。子公司之會計政策已作必要之調整，與本集團採用之政策一致。
- (3) 損益及其他綜合損益各組成部分歸屬於母公司業主及非控制權益；綜合損益總額亦歸屬於母公司業主及非控制權益，即使因而導致非控制權益發生虧損餘額。
- (4) 對子公司持股之變動若未導致喪失控制（與非控制權益交易），係作為權益交易處理，亦即視為與業主間進行之交易。非控制權益之調整金額與所支付或收取對價之公允價值間之差額係直接認列於權益。
- (5) 當集團喪失對子公司之控制，對前子公司之剩餘投資係按公允價值重新衡量，並作為原始認列金融資產之公允價值或原始認列投資關聯企業或合資之成本，公允價值與帳面金額之差額認列為當期損益。對於先前認列於其他綜合損益與該子公

司有關之所有金額，其會計處理與本集團若直接處分相關資產或負債之基礎相同，亦即如先前認為其他綜合損益之利益或損失，於處分相關資產或負債時將被重分類為損益，則當喪失對子公司之控制時，將該利益或損失自權益重分類為損益。

2. 列入合併財務報告之子公司：

投資公司 名稱	子公司 名稱	業務性質	所持股權百分比		說明
			111年12月31日	110年12月31日	
大聯大投資控股 股份有限公司	世平興業股份有 限公司	電子零件 代理經銷	100.00	100.00	
大聯大投資控股 股份有限公司	品佳股份有限公 司	電腦軟硬體 及電子產品 之經銷	100.00	100.00	
大聯大投資控股 股份有限公司	WPG Korea Co., Ltd.	電子零件 代理經銷	100.00	100.00	
大聯大投資控股 股份有限公司	大聯大電子股份 有限公司	倉儲業務	100.00	100.00	
大聯大投資控股 股份有限公司	WPG International (CI) Limited	控股公司	100.00	100.00	
大聯大投資控股 股份有限公司	詮鼎科技股份有 限公司	電子零組件 銷售	100.00	100.00	
大聯大投資控股 股份有限公司	友尚股份有限公 司	電子零組件 買賣業務	100.00	100.00	
大聯大投資控股 股份有限公司	世友投資股份有 限公司	一般投資 業務	100.00	100.00	
大聯大投資控股 股份有限公司	鑫聯大投資控股 股份有限公司	控股公司	58.86	58.86	
大聯大投資控股 股份有限公司	WPG EMEA B.V.	電子零組件 銷售	100.00	100.00	註8
大聯大投資控股 股份有限公司	大聯大電子(香 港)有限公司	電子零件 代理經銷	100.00	0.00	註18
大聯大投資控股 股份有限公司	WPG South Asia Pte. Ltd.	電子零組件 銷售	100.00	0.00	註19
世友投資股份有 限公司	鑫聯大投資控股 股份有限公司	控股公司	1.74	1.74	
世友投資股份有 限公司	LaaS Holdings (Samoa) Limited	控股公司	100.00	100.00	
LaaS Holdings (Samoa) Limited	LaaS Holdings (HK) Limited	控股公司	100.00	100.00	
LaaS Holdings (HK) Limited	共創智能(東莞) 供應鏈管理有限 公司	智能倉儲加 值服務	100.00	100.00	
世平興業股份有 限公司	WPI International (South Asia) Pte. Ltd.	電子零件 代理經銷	100.00	100.00	註11
世平興業股份有 限公司	WPI Technology Pte. Ltd.	電子零件 代理經銷	100.00	100.00	註14及註 15
世平興業股份有 限公司	龍臨實業股份有 限公司	電子零件 代理經銷	100.00	100.00	

投資公司 名稱	子公司 名稱	業務性質	所持股權百分比		說明
			111年12月31日	110年12月31日	
世平興業股份有限公司	大傳企業股份有限公司	電子零件 代理經銷	100.00	100.00	
大傳企業股份有限公司	Teco Enterprise Holding (BVI) Co., Ltd.	一般投資 事業	100.00	100.00	
Teco Enterprise Holding (BVI) Co., Ltd.	大傳電子股份有限公司	電子材料及 零件進出口 買賣	100.00	100.00	
WPI International (South Asia) Pte Ltd.	World Peace International Pte Ltd.	控股公司	0.00	100.00	註11及註12
WPI International (South Asia) Pte Ltd.	Genuine C&C (IndoChina) Pte Ltd.	電子零件 代理經銷	80.00	0.00	註11及註12
WPI International (South Asia) Pte Ltd.	WPG Americas Inc.	電子零件 代理經銷	4.31	0.00	註2、註11及註12
WPI International (South Asia) Pte Ltd.	World Peace International (South Asia) Pte Ltd.	電子零件 代理經銷	100.00	0.00	註11及註12
World Peace International Pte Ltd.	Genuine C&C (IndoChina) Pte Ltd.	電子零件 代理經銷	0.00	80.00	註12
World Peace International Pte Ltd.	WPG Americas Inc.	電子零件 代理經銷	0.00	4.31	註2及註12
World Peace International Pte Ltd.	World Peace International (South Asia) Pte Ltd.	電子零件 代理經銷	0.00	100.00	註12
World Peace International (South Asia) Pte Ltd.	World Peace International (India) Pvt., Ltd.	電子零件 代理經銷	100.00	100.00	
World Peace International (South Asia) Pte Ltd.	WPG C&C (Malaysia) Sdn Bhd	電子零件 代理經銷	100.00	100.00	
World Peace International (South Asia) Pte Ltd.	WPG C&C (Thailand) Co., Ltd.	資訊產品 代理經銷	100.00	100.00	註3
World Peace International (South Asia) Pte Ltd.	WPG C&C Computers And Peripheral (India) Private Limited	電子零件 代理經銷	100.00	100.00	
WPI Technology Pte. Ltd.	世平國際(香港)有限公司	電子零件 代理經銷	100.00	100.00	註14及註15
世平國際(香港)有限公司	WPG C&C Limited	資訊產品 代理經銷	100.00	100.00	

投資公司 名稱	子公司 名稱	業務性質	所持股權百分比		說明
			111年12月31日	110年12月31日	
世平國際(香港)有限公司	全潤電子有限公司	電子零件 代理經銷	0.00	0.00	註10
龍臨實業股份有限公司	Longview Technology GC Limited	控股公司	100.00	100.00	
龍臨實業股份有限公司	隆昕國際股份有限公司	電子零件 代理經銷	100.00	100.00	註16
Longview Technology GC Limited	隆昕國際(香港)有限公司	電子零件 代理經銷	100.00	100.00	
品佳股份有限公司	品佳國際有限公司	控股公司	100.00	100.00	
品佳股份有限公司	Win-Win Systems Ltd.	控股公司	100.00	100.00	
品佳股份有限公司	SAC Components (South Asia) Pte. Ltd.	電腦軟硬體 及電子產品 之經銷	100.00	100.00	
品佳股份有限公司	凱悌股份有限公司	電子零件 代理經銷	100.00	100.00	
凱悌股份有限公司	光勤股份有限公司	電子零件 代理經銷	100.00	100.00	
品佳國際有限公司	品佳電子有限公司	電腦軟硬體 及電子產品 之經銷	100.00	100.00	
品佳電子有限公司	Dstar Electronic Company Limited	電腦軟硬體 及電子產品 之經銷	0.00	0.00	註9
WPG Korea Co., Ltd.	Apache Communication Inc.(B.V.I.)	一般投資 業務	100.00	100.00	
Apache Communication Inc.(B.V.I.)	Apache Korea Corp.	電子零組件 銷售	100.00	100.00	
WPG International (CI) Limited	WPG International (Hong Kong) Limited	控股公司	100.00	100.00	
WPG International (CI) Limited	WPG Americas Inc.	電子零件 代理經銷	95.69	95.69	註2
WPG International (CI) Limited	WPG South Asia Pte. Ltd.	電子零組件 銷售	0.00	100.00	註19
WPG International (CI) Limited	大聯大雲端服務 有限公司	一般貿易	100.00	100.00	
WPG International (CI) Limited	大聯大基通有限 公司	電子零件 代理經銷	100.00	100.00	
WPG International (Hong Kong) Limited	大聯大電子(香 港)有限公司	電子零件 代理經銷	0.00	100.00	註18
WPG International (Hong Kong) Limited	大聯大商貿有限 公司	電子零件 代理經銷	100.00	100.00	

投資公司 名稱	子公司 名稱	業務性質	所持股權百分比		說明
			111年12月31日	110年12月31日	
WPG International (Hong Kong) Limited	大聯大商貿(深圳)有限公司	電腦軟硬體及電子產品之經銷	100.00	100.00	
WPG South Asia Pte. Ltd.	WPG Malaysia Sdn. Bhd	電子零件代理經銷	100.00	100.00	
WPG South Asia Pte. Ltd.	WPG (Thailand) Co., Ltd.	電子零件代理經銷	100.00	100.00	註5
WPG South Asia Pte. Ltd.	WPG India Electronics Pvt Ltd.	電子零件代理經銷	99.99	99.99	註6
WPG South Asia Pte. Ltd.	WPG Electronics (Philippines) Inc.	電子零件代理經銷	100.00	100.00	註4
WPG South Asia Pte. Ltd.	大聯大訊聯有限公司	電子零件代理經銷	100.00	100.00	
WPG South Asia Pte. Ltd.	WPG Vietnam Co., Ltd.	電子零件代理經銷	100.00	100.00	
WPG Malaysia Sdn. Bhd	WPG India Electronics Pvt Ltd.	電子零件代理經銷	0.01	0.01	註6
WPG South Asia Pte. Ltd.	Yosun Singapore Pte Ltd.	電子零組件買賣業務	100.00	0.00	註20
詮鼎科技股份有限公司	昱博科技股份有限公司	電子材料批發銷售	100.00	100.00	
詮鼎科技股份有限公司	恆伸股份有限公司	電子材料批發銷售	100.00	100.00	
詮鼎科技股份有限公司	振遠科技股份有限公司	電子材料批發銷售	100.00	100.00	
詮鼎科技股份有限公司	Fame Hall International Co., Ltd.	一般投資業務	100.00	100.00	
振遠科技股份有限公司	Frontek International Limited	一般投資業務	100.00	100.00	
Fame Hall International Co., Ltd.	AIT Japan Inc.	電子材料批發銷售	100.00	100.00	
Frontek International Limited	芯利安科技有限公司	電子零組件銷售	100.00	100.00	
友尚股份有限公司	建智股份有限公司	電子零組件買賣業務	100.00	100.00	
友尚股份有限公司	Suntop Investments Limited	一般投資業務	100.00	100.00	
友尚股份有限公司	富威科技股份有限公司	電子零組件買賣業務	100.00	100.00	
富威科技股份有限公司	富威國際股份有限公司	電子零件之買賣	100.00	100.00	
富威科技股份有限公司	Richpower Electronic Devices Pte., Ltd.	電子零件之買賣	100.00	100.00	

投資公司 名稱	子公司 名稱	業務性質	所持股權百分比		說明
			111年12月31日	110年12月31日	
建智股份有限公司	建智(香港)有限公司	電子零組件 買賣業務	100.00	100.00	
Suntop Investments Limited	Yosun Hong Kong Corp. Ltd.	電子零組件 買賣業務	100.00	100.00	
Suntop Investments Limited	Yosun Singapore Pte Ltd.	電子零組件 買賣業務	0.00	100.00	註20
Yosun Hong Kong Corp. Ltd.	友尚華南科技(深圳)有限公司	電子零組件 買賣業務	100.00	100.00	
Yosun Hong Kong Corp. Ltd.	友尚電子(上海)有限公司	電子零組件 買賣及倉儲 業務	100.00	100.00	
鑫聯大投資控股股份有限公司	捷元股份有限公司	電腦及週邊 設備	100.00	100.00	
鑫聯大投資控股股份有限公司	鑫聯大(香港)有限公司	控股公司	100.00	100.00	
鑫聯大投資控股股份有限公司	鑫鵬瑜有限公司	電子產品等 之銷售	100.00	0.00	註13
鑫聯大(香港)有限公司	鵬瑜(上海)數碼科技有限公司	電子產品等 之銷售	100.00	100.00	
鑫聯大(香港)有限公司	世平偉業國際貿易(上海)有限公司	電子產品等 之銷售	100.00	100.00	
鑫聯大(香港)有限公司	鑫加淘(上海)實業發展有限公司	室內兒童主 題樂園	70.00	70.00	
鑫聯大(香港)有限公司	鑫鵬瑜有限公司	電子產品等 之銷售	0.00	100.00	註7及註 13
鑫加淘(上海)實業發展有限公司	鑫童樂(上海)實業發展有限公司	室內兒童主 題樂園	100.00	100.00	
捷元股份有限公司	合邦商網股份有限公司	經營B2C與 O2O事業的 電子商務公 司	100.00	100.00	
捷元股份有限公司	Genuine C&C Holding Inc. (Seychelles)	控股公司	100.00	100.00	
鵬瑜(上海)數碼科技有限公司	鵬瑜國際有限公司	電子產品等 之銷售	100.00	100.00	
WPG EMEA B.V.	WPG EMEA UK LIMITED	電子零組件 銷售	100.00	0.00	註17

註1：本公司對上列子公司綜合持有表決權股份超過50%或具有控制力。

註2：世平公司透過World Peace International Pte Ltd及世平國際(香港)持有WPG Americas Inc.合計持股為4.31%，進而併同WPG International (CI) Limited持有WPG Americas Inc.後，合計持股為100%。

註3：因當地法令限制需透過他人名義持有該被投資公司51%之持股比例，若併同考

- 量，已對該被投資公司具100%之實質控制力。
- 註4：因當地法令限制需透過他人名義持有該被投資公司62%之持股比例，若併同考量，已對該被投資公司具100%之實質控制力。
- 註5：因當地法令限制需透過他人名義持有該被投資公司61%之持股比例，若併同考量，已對該被投資公司具100%之實質控制力。
- 註6：WPG South Asia Pte. Ltd.及WPG Malaysia Sdn. Bhd分別對該子公司持有99.99%及0.01%，合計持有該子公司100%股權。
- 註7：該子公司於民國110年1月成立。
- 註8：該子公司於民國110年3月成立。
- 註9：該子公司於民國110年6月解散清算完畢。
- 註10：該子公司於民國110年3月已解散清算，並於110年7月解散清算完畢。
- 註11：子公司World Peace International (BVI) Limited. 於民國110年11月更名為WPI International (South Asia) Pte. Ltd. 。
- 註12：WPI International (South Asia) Pte. Ltd.及World Peace International Pte Ltd.進行合併，合併基準日為民國111年1月1日，WPI International (South Asia) Pte. Ltd.為存續公司，World Peace International Pte Ltd.為消滅公司，World Peace International Pte Ltd.所持有之股權轉由WPI International (South Asia) Pte. Ltd.持有。
- 註13：鑫聯大投資控股股份有限公司於董事會決議向鑫聯大（香港）有限公司收購鑫鵬瑜有限公司100%股權，交易基準日為民國111年1月1日。
- 註14：子公司WPI Investment Holding (BVI) Company Ltd.已於民國111年3月更名為WPI Investment Holding Company Pte. Ltd. 。
- 註15：子公司WPI Investment Holding Company Pte. Ltd.已於民國111年8月更名為WPI Technology Pte. Ltd. 。
- 註16：子公司隆昕國際股份有限公司已於民國111年12月辦理解散決算，惟截至民國111年12月31日尚未清算完竣。
- 註17：該子公司於民國111年11月成立。
- 註18：WPG International(CI) Limited於民國111年10月向WPG International (Hong Kong) Limited收購大聯大電子（香港）有限公司100%股權，交易基準日為民國111年10月1日。另本公司於民國111年12月再向WPG International(CI) Limited收購大聯大電子（香港）有限公司100%股權，交易基準日為民國111年12月1日。

註19：大聯大投資控股股份有限公司經董事會決議向WPG International(CI) Limited收購WPG South Asia Pte. Ltd.100%股權，交易基準日為民國111年12月1日。

註20：WPG South Asia Pte. Ltd.於民國111年12月向Suntop Investments Limited收購Yosun Singapore Pte Ltd.100%股權，交易基準日為民國111年12月31日。

3. 未列入合併財務報告之子公司：無此情形。
4. 子公司會計期間不同之調整及處理方式：無此情形。
5. 重大限制：無此情形。
6. 對本集團具重大性之非控制權益之子公司：
本集團民國111年及110年12月31日非控制權益總額分別為\$857,053及\$825,417，下列為對本集團具重大性之非控制權益及所屬子公司之資訊：

子公司名稱	主要營業場所	非控制權益			
		111年12月31日		110年12月31日	
		金額	持股百分比	金額	持股百分比
鑫聯大投資控股股份有限公司及其子公司(註)	台灣	\$815,604	39.40%	\$ 780,787	39.40%

註：本公司持有鑫聯大投資控股股份有限公司之說明請詳附註一（一）。

子公司彙總性財務資訊：

(1) 資產負債表

	鑫聯大投資控股股份有限公司及其子公司	
	111年12月31日	110年12月31日
流動資產	\$ 7,572,748	\$ 6,158,770
非流動資產	402,516	352,674
流動負債	(5,722,719)	(4,407,464)
非流動負債	(185,964)	(115,901)
淨資產總額	2,066,581	1,988,079
減：非控制權益	(3,484)	5,797
歸屬於母公司業主之權益	\$ 2,070,065	\$ 1,982,282

(2) 綜合損益表

	鑫聯大投資控股股份有限公司及其子公司	
	111年度	110年度
收入	\$ 20,382,375	\$ 18,833,727
稅前淨利	241,981	508,439
所得稅費用	(67,178)	(120,590)
本期淨利	174,803	387,849
其他綜合損益（稅後淨額）	65,439	(13,531)
本期綜合損益總額	240,242	374,318
綜合損益總額歸屬於非控制權益	(9,281)	(6,105)
支付予非控制權益股利	\$ 63,399	\$ 43,988

(3) 現金流量表

	鑫聯大投資控股股份有限公司及其子公司	
	111年度	110年度
營業活動之淨現金流入（出）	\$ (2,064,160)	\$ 1,332,954
投資活動之淨現金流出	(207,429)	(322,844)
籌資活動之淨現金流入（出）	2,122,311	(405,664)
匯率變動對現金及約當現金之影響	105,475	(23,374)
本期現金及約當現金（減少） 增加數	(43,803)	581,072
期初現金及約當現金餘額	1,600,601	1,019,529
期末現金及約當現金餘額	\$ 1,556,798	\$ 1,600,601

(四) 外幣換算

本集團內每一個體之財務報告所列之項目，均係以該個體營運所處主要經濟環境之貨幣（即功能性貨幣）衡量。本合併財務報告係以本公司之功能性貨幣「新台幣」作為表達貨幣列報。

1. 外幣交易及餘額

- (1) 外幣交易採用交易日或衡量日之即期匯率換算為功能性貨幣，換算此等交易產生之換算差額認列為當期損益。
- (2) 外幣貨幣性資產及負債餘額，按資產負債表日之即期匯率評價調整，因調整而產生之換算差額認列為當期損益。
- (3) 外幣非貨幣性資產及負債餘額，屬透過損益按公允價值衡量者，按資產負債表日之即期匯率評價調整，因調整而產生之兌換差額認列為當期損益；屬透過其他綜合損益按公允價值衡量者，按資產負債表日之即期匯率評價調整，因調整而產生

之兌換差額認列於其他綜合損益項目；屬非按公允價值衡量者，則按初始交易日之歷史匯率衡量。

(4)所有兌換損益於損益表之「其他利益及損失」列報。

2. 國外營運機構之換算

(1)功能性貨幣與表達貨幣不同之所有集團個體及關聯企業，其經營結果和財務狀況以下列方式換算為表達貨幣：

- A. 表達於每一資產負債表之資產及負債係以該資產負債表日之收盤匯率換算；
- B. 表達於每一綜合損益表之收益及費損係以當期平均匯率換算；及
- C. 所有因換算而產生之兌換差額認列為其他綜合損益。

(2)功能性貨幣與表達不同之國外分公司，具經營結果和財務狀況以下列方式換算為表達貨幣：

- A. 表達於每一資產負債表之資產及負債係以資產負債表日之收盤匯率換算；
- B. 表達於每一綜合損益表之收益及費損係以當期月平均匯率換算；
- C. 總公司往來及營運資金係以歷史匯率換算；及
- D. 國外分公司外幣財務報表換算為新台幣之差額，列示於股東權益項下之「其他權益-國外營運機構財務報表換算之兌換差額」。

(3)當部分處分或出售之國外營運機構為關聯企業時，將於其他綜合損益項下之兌換差額按比例重分類於當期損益作為出售利益或損失之一部分。惟當本集團即使仍保留對前關聯企業之部分權益，但已喪失對國外營運機構屬關聯企業之重大影響，則係以處分對國外營運機構之全部權益處理。

(4)當部分處分或出售之國外營運機構為子公司時，係按比例將認列為其他綜合損益之累計兌換差額重新歸屬予該國外營運機構之非控制權益。惟當本集團即使仍保留對前子公司之部分權益，但已喪失對國外營運機構屬子公司之控制，則係以處分對國外營運機構之全部權益處理。

(5)收購國外個體產生之商譽及公允價值調整視為該國外個體之資產及負債，並按期末匯率換算。

(五) 資產負債區分流動及非流動之分類標準

1. 資產符合下列條件之一者，分類為流動資產：

- (1)預期將於正常營業週期中實現該資產，或意圖將其出售或消耗者。
- (2)主要為交易目的而持有者。
- (3)預期於資產負債表日後十二個月內實現者。
- (4)現金或約當現金，但於資產負債表日後至少十二個月交換或用以清償負債受到限制者除外。

本集團將所有不符合上述條件之資產分類為非流動。

2. 負債符合下列條件之一者，分類為流動負債：

(1) 預期將於正常營業週期中清償者。

(2) 主要為交易目的而持有者。

(3) 預期於資產負債表日後十二個月內到期清償者。

(4) 不能無條件將清償期限遞延至資產負債表日後至少十二個月者。

本集團將所有不符合上述條件之負債分類為非流動。

(六) 約當現金

約當現金係指短期並具高度流動性之投資，該投資可隨時轉換成定額現金且價值變動之風險甚小。定期存款符合前述定義且其持有目的係為滿足營運上之短期現金承諾者，分類為約當現金。

(七) 透過損益按公允價值衡量之金融資產

1. 係指非屬按攤銷後成本衡量或透過其他綜合損益按公允價值衡量之金融資產。衍生工具除依避險會計被指定為避險項目外，均分類為持有供交易之金融資產。

2. 本集團對於符合慣例交易之透過損益按公允價值衡量之金融資產係採用交易日會計。

3. 本集團於原始認列時按公允價值衡量，相關交易成本認列於損益，後續按公允價值衡量，其利益或損失認列於損益。

4. 當收取股利之權利確立，與股利有關之經濟效益很有可能流入，及股利金額能可靠衡量時，本集團於損益認列股利收入。

(八) 透過其他綜合損益按公允價值衡量之金融資產

1. 係指原始認列時作一不可撤銷之選擇，將非持有供交易之權益工具投資的公允價值變動列報於其他綜合損益。

2. 本集團對於符合交易慣例之透過其他綜合損益按公允價值衡量之金融資產係採用交易日會計。

3. 本集團於原始認列時按其公允價值加計交易成本衡量，後續按公允價值衡量，屬權益工具之公允價值變動認列於其他綜合損益，於除列時，先前認列於其他綜合損益之累積利益或損失後續不得重分類至損益，轉列至保留盈餘項下。當收取股利之權利確立，與股利有關之經濟效益很有可能流入，及股利金額能可靠衡量時，本集團於損益認列股利收入。

(九) 按攤銷後成本衡量之金融資產

本集團持有不符合約當現金之定期存款，因持有期間短，折現之影響不重大，係以投資金額衡量。

(十) 應收帳款及票據

1. 係指依合約約定，已具無條件收取因移轉商品或勞務所換得對價金額權利之帳款及票據。
2. 屬未付息之短期應收帳款及票據，因折現之影響不大，本集團係以原始發票金額衡量。

(十一) 金融資產減損

本集團於每一資產負債表日，就按攤銷後成本衡量之金融資產與包含重大財務組成部分之應收帳款及票據，考量所有合理且可佐證之資訊(包括前瞻性者)後，對自原始認列後信用風險並未顯著增加者，按12個月預期信用損失金額衡量備抵損失；對自原始認列後信用風險已顯著增加者，按存續期間預期信用損失金額衡量備抵損失；就不包含重大財務組成部分之應收帳款，按存續期間預期信用損失金額衡量備抵損失。

(十二) 金融資產之除列

本集團於符合下列情況之一時，將除列金融資產：

1. 收取來自金融資產現金流量之合約權利失效。
2. 移轉收取金融資產現金流量之合約權利，且業已移轉金融資產所有權之所有風險及報酬。
3. 移轉收取金融資產現金流量之合約權利，惟未保留對金融資產之控制。

(十三) 存貨

1. 存貨之購買成本包含購買價格、進口稅捐以及直接歸屬於取得商品之其他成本。交易折扣、讓價及其他類似項目應於決定購買成本時減除。
2. 存貨按成本與淨變現價值孰低者衡量，成本依加權平均法決定。比較成本與淨變現價值孰低時，採逐項比較法，淨變現價值係指在正常營業過程中之估計售價減除完成出售所需之估計成本後之餘額。

(十四) 採用權益法之投資 - 關聯企業

1. 關聯企業指所有本集團對其有重大影響而無控制之個體，一般係直接或間接持有其20%以上表決權之股份。本集團對關聯企業之投資採用權益法處理，取得時依成本認列。
2. 本集團對關聯企業取得後之損益份額認列為當期損益，對其取得後之其他綜合損益份額則認列為其他綜合損益。如本集團對任一關聯企業之損失份額等於或超過本集團在該關聯企業之權益(包括任何其他無擔保之應收款)，本集團不認列進一步之損失，除非本集團對該關聯企業發生法定義務、推定義務或已代其支付款項。

3. 當關聯企業發生非損益及其他綜合損益之權益變動且不影響對關聯企業之持股比例時，本集團將所有權益變動按持股比例認列為「資本公積」。
4. 本集團與關聯企業間交易所產生之重大未實現損益業已依其對關聯企業之權益比例銷除；除非證據顯示該交易所轉讓之資產已減損，否則未實現損失亦予以消除。關聯企業之會計政策已作必要之調整，與本集團採用之政策一致。
5. 關聯企業增發新股時，若本集團未按比例認購或取得，致使投資比例發生變動但仍對其有重大影響，該股權淨值變動之增減數係調整「資本公積」及「採用權益法之投資」。若致使投資比例下降者，除上述調整外，與該所有權權益之減少有關而先前已認列於其他綜合損益之利益或損失，且該利益或損失於處分相關資產或負債時須被重分類至損益者，依減少比例重分類至損益。
6. 當集團喪失對關聯企業之重大影響，對原關聯企業之剩餘投資係按公允價值重新衡量，公允價值與帳面金額之差額認列為當期損益。
7. 當集團處分關聯企業時，如喪失對該關聯企業之重大影響，對於先前認列於其他綜合損益與該關聯企業有關之所有金額，其會計處理與本集團若直接處分相關資產或負債之基礎相同，亦即如先前認列為其他綜合損益之利益或損失，於處分相關資產或負債時將被重分類為損益，則當喪失對關聯企業之重大影響時，將該利益或損失自權益重分類為損益。如仍對該關聯企業有重大影響，僅按比例將先前在其他綜合損益中認列之金額依上述方式轉出。
8. 當集團處分關聯企業時，如喪失對該關聯企業之重大影響，將與該關聯企業有關之資本公積轉列損益；如仍對該關聯企業有重大影響，則按處分比例轉列損益。

(十五) 不動產、廠房及設備

1. 不動產、廠房及設備係以取得成本為入帳基礎，並將購建期間之有關利息資本化。
2. 後續成本只有在與該項目有關之未來經濟效益很有可能流入本集團，且該項目之成本能可靠衡量時，才包括在資產之帳面金額或認列為一項單獨資產。被重置部分之帳面金額應除列。所有其他維修費用於發生時認列為當期損益。
3. 不動產、廠房及設備之後續衡量採成本模式，除土地不提折舊外，其他按估計耐用年限以直線法計提折舊。不動產、廠房及設備各項組成若屬重大，則單獨提列折舊。
4. 本集團於每一財務年度結束對各項資產之殘值、耐用年限及折舊方法進行檢視，若殘值及耐用年限之預期值與先前之估計不同時，或資產所含之未來經濟效益之預期消耗型態已有重大變動，則自變動發生日起依國際會計準則第8號「會計政

策、會計估計變動及錯誤」之會計估計變動規定處理。各項資產之耐用年限如下：

房屋及建築	3 ~ 55年
運輸設備	2 ~ 10年
辦公設備	2 ~ 25年
租賃改良	1 ~ 17年
其他	2 ~ 10年

(十六) 承租人之租賃交易 - 使用權資產 / 租賃負債

1. 租賃資產於可供本集團使用之日認列為使用權資產及租賃負債。當租賃合約係屬短期租賃或低價值標的資產之租賃時，將租賃給付採直線法於租賃期間認列為費用。
2. 租賃負債於租賃開始日將尚未支付之租賃給付按本集團增額借款利率折現後之現值認列，租賃給付包括：
 - (1) 固定給付，減除可收取之任何租賃誘因；
 - (2) 殘值保證下本集團預期支付之金額；
 - (3) 購買選擇權之行使價格，若承租人可合理確定將行使該選擇權；及
 - (4) 租賃終止所須支付之罰款，若租賃期間反映承租人將行使租賃終止之選擇權。後續採利息法按攤銷後成本法衡量，於租賃期間提列利息費用。當非屬合約修改造造成租賃期間或租賃給付變動時，將重評估租賃負債，並將再衡量數調整使用權資產。
3. 使用權資產於租賃開始日按成本認列，成本包括：
 - (1) 租賃負債之原始衡量金額；
 - (2) 於開始日或之前支付之任何租賃給付；
 - (3) 發生之任何原始直接成本；及
 - (4) 為拆卸、移除標的資產及復原其所在地點，或將標的資產復原至租賃之條款及條件中所要求之狀態之估計成本。後續採成本模式衡量，於使用權資產之耐用年限屆滿時或租賃期間屆滿時兩者之較早者，提列折舊費用。當租賃負債重評估時，使用權資產將調整租賃負債之任何再衡量數。

(十七) 投資性不動產

投資性不動產以取得成本認列，後續衡量採成本模式。除土地外，按估計耐用年限以直線法提列折舊，耐用年限為20~50年。

(十八) 無形資產

1. 商譽

商譽係因企業合併採收購法而產生。

2. 商譽以外之無形資產主係電腦軟體及營業權等，以取得之成本認列，按估計耐用年限1-10年採直線法攤銷。

(十九) 非金融資產減損

1. 本集團於資產負債表日針對有減損跡象之資產，估計其可回收金額，當可回收金額低於其帳面價值時，則認列減損損失。可回收金額係指一項資產之公允價值減處分成本或其使用價值，兩者較高者。除商譽外，當以前年度已認列資產減損之情況不存在或減少時，則迴轉減損損失，惟迴轉減損損失而增加之資產帳面金額，不超過該資產若未認列減損損失情況下減除折舊或攤銷後之帳面金額。
2. 商譽定期估計其可回收金額。當可回收金額低於其帳面價值時，則認列減損損失。商譽減損之減損損失於以後年度不予迴轉。
3. 商譽為減損測試之目的，分攤至現金產生單位。此項分攤是依據營運部門辨認，將商譽分攤至預期可從產生商譽之企業合併而受益之現金產生單位或現金產生單位群組。

(二十) 借款

1. 係指向銀行借入之長、短期款項。本集團於原始認列時按其公允價值減除交易成本衡量，後續就減除交易成本後之價款與贖回價值之任何差額，採有效利息法按攤銷程序於流通期間內認列利息費用於損益。
2. 設立借款額度時支付之費用，當很有可能提取部分或全部額度，則該費用認列為借款之交易成本，予以遞延至動支發生時認列為有效利率之調整；當不太可能提取部分或全部額度，則認列該費用為預付款項，並在額度相關之期間內攤銷。

(二十一) 應付帳款及票據

1. 係指因賒購原物料、商品或勞務所發生之債務及因營業與非因營業而發生之應付票據。
2. 屬未付息之短期應付帳款及票據，因折現之影響不大，本集團係以原始發票金額衡量。

(二十二) 透過損益按公允價值衡量之金融負債

1. 係指發生之主要目的為近期內再買回，及除依避險會計被指定為避險工具外之衍生工具而持有供交易之金融負債。
2. 本集團於原始認列時按公允價值衡量，相關交易成本認列於損益，後續按公允價值衡量，其利益或損失認列於損益。

(二十三) 金融負債之除列

本集團於合約所載之義務履行、取消或到期時，除列金融負債。

(二十四) 金融資產及負債之互抵

當有法律上可執行之權利將所認列之金融資產及負債金額抵銷，且意圖以淨額基礎交割或同時實現資產及清償負債時，始可將金融資產及金融負債互抵，並於資產負債表中以淨額表達。

(二十五) 非避險之衍生工具

非避險之衍生工具於原始認列時按簽訂合約當日之公允價值衡量，帳列透過損益按公允價值衡量之金融資產或負債，後續按公允價值衡量，其利益或損失認列於損益。

(二十六) 員工福利

1. 短期員工福利

短期員工福利係以預期支付之非折現金額衡量，並於相關服務提供時認列為費用。

2. 退休金

(1) 確定提撥計畫

對於確定提撥計畫，係依權責發生基礎將應提撥之退休基金數額認列為當期之退休金成本。預付提撥金於可退還現金或減少未來給付之範圍內認列為資產。

(2) 確定福利計畫

A. 確定福利計畫下之淨義務係以員工當期或過去服務所賺得之未來福利金額折現計算，並以資產負債表日之確定福利義務現值減除計畫資產之公允價值。確定福利淨義務每年由精算師採用預計單位福利法計算，折現率則參考資產負債表日與確定福利計畫之貨幣及期間一致之政府公債於資產負債表日之市場殖利率。

B. 確定福利計畫產生之再衡量數於發生當期認列於其他綜合損益，並表達於保留盈餘。

3. 員工酬勞及董事酬勞

員工酬勞及董事酬勞係於具法律或推定義務且金額可合理估計時，認列為費用及負債。嗣後決議實際配發金額與估列金額有差異時，則按會計估計變動處理。另以股票發放員工酬勞者，計算股數之基礎為董事會決議日前一收盤價。

(二十七) 所得稅

1. 所得稅費用包含當期及遞延所得稅。除與列入其他綜合損益或直接列入權益之項目有關之所得稅分別列入其他綜合損益或直接列入權益外，所得稅係認列於損益。
2. 本集團依據營運及產生應課稅所得之所在國家在資產負債表日已立法或已實質性立法之稅率計算當期所得稅。管理階層就適用所得稅相關法規定期評估所得稅申報之狀況，並在適用情況下根據預期須向稅捐機關支付之稅款估列所得稅負債。未分配盈餘依所得稅法加徵所得稅，嗣盈餘產生年度之次年度於股東會通過盈餘分派案後，始就實際盈餘之分派情形，認列未分配盈餘所得稅費用。
3. 遞延所得稅採用資產負債表法，按資產及負債之課稅基礎與其於合併資產負債表之帳面金額所產生之暫時性差異認列。源自於原始認列之商譽所產生之遞延所得稅負債則不予認列，若遞延所得稅源自於交易（不包括企業合併）中對資產或負債之原始認列，且在交易當時未影響會計利潤或課稅所得（課稅損失），則不予認列。若投資子公司及關聯企業產生之暫時性差異，本集團可以控制暫時性差異迴轉之時點，且暫時性差異很有可能於可預見之未來不會迴轉者則不予認列。遞延所得稅採用在資產負債表日已立法或已實質性立法，並於有關之遞延所得稅資產實現或遞延所得稅負債清償時預期適用之稅率及稅法為準。
4. 遞延所得稅資產於暫時性差異很有可能用以抵減未來應課稅所得之範圍內認列，並於每一資產負債表日重新評估未認列及已認列之遞延所得稅資產。
5. 當有法定執行權將所認列之當期所得稅資產及負債金額互抵且有意圖以淨額基礎清償或同時實現資產及清償負債時，始將當期所得稅資產及當期所得稅負債互抵；當有法定執行權將當期所得稅資產及當期所得稅負債互抵，且遞延所得稅資產及負債由同一稅捐機關課徵所得稅之同一納稅主體、或不同納稅主體產生但各主體意圖以淨額基礎清償或同時實現資產及清償負債時，始將遞延所得稅資產及負債互抵。

(二十八) 股本

普通股分類為權益。特別股之分類係對合約協議之實質及金融負債與權益工具之定義，就附於特別股之特定權利予以評估，當展現金融負債之基本特性則分類為負債，否則分類為權益。直接歸屬於發行新股之增額成本以扣除所得稅後之淨額於權益中列為價款減項。

(二十九) 股利分配

分派予本公司股東之股利於本公司股東會決議分派股利時於財務報告認列，分派現金股利認列為負債，分派股票股利則認列為待分配股票股利，並於發行新股基準日時轉列普通股。

(三十) 收入認列

1. 本集團銷售電子零組件相關產品。銷貨收入於產品之控制移轉予客戶時認列，即當產品被交付予銷售客戶，且本集團並無尚未履行之履約義務可能影響客戶接受該產品時。當產品被運送至指定地點，陳舊過時及減失之風險已移轉予客戶，且客戶依據銷售合約接受產品，或有客觀證據證明所有接受標準皆已滿足時，商品交付方屬發生。
2. 銷售收入以合約價格扣除估計數量折扣或銷貨折讓之淨額認列。給予客戶之數量折扣或銷貨折讓通常依據歷史經驗予以估計，收入認列金額以未來高度很有可能不會發生重大迴轉之部分為限，並於每一資產負債表日更新估計。截至資產負債表日止之銷貨相關之估計應付客戶數量折扣或銷貨折讓認列為退款負債。
3. 應收帳款於商品交付予客戶時認列，因自該時點起本集團對合約價款具無條件權利，僅須時間經過即可自客戶收取對價。

(三十一) 企業合併

1. 本集團採用收購法進行企業合併。合併對價根據所移轉之資產、所產生或承擔之負債及所發行之權益工具之公允價值計算，所移轉之對價包括或有對價約定所產生之任何資產和負債之公允價值。與收購有關之成本於發生時認列為費用。企業合併中所取得可辨認之資產及所承擔之負債，按收購日之公允價值衡量。本集團以個別收購交易為基準，非控制權益之組成部分屬現時所有權權益且其持有者有權於清算發生時按比例份額享有企業淨資產者，選擇按收購日公允價值或按非控制權益占被收購者可辨認淨資產之比例衡量；非控制權益之所有其他組成部分則按收購日公允價值衡量。
2. 移轉對價、被收購者非控制權益，及先前已持有被收購者之權益之公允價值總額，若超過所取得可辨認資產及承擔之負債之公允價值，於收購日認列為商譽；所取得可辨認資產及承擔之負債之公允價值，若超過移轉對價、被收購者非控制權益，及先前已持有被收購者之權益之公允價值總額，該差額於收購日認列為當期損益。

(三十二) 營運部門

本集團營運部門資訊與提供給主要營運決策者之內部管理報告採一致之方式報導。主要營運決策者負責分配資源予營運部門並評估其績效。

五、重大會計判斷、估計及假設不確定性之主要來源

本集團編製本合併財務報告時，管理階層已運用其判斷以決定所採用之會計政策，並依據資產負債表日當時之情況對於未來事件之合理預期以作出會計估計及假設。所作出之重大會計估計與假設可能與實際結果存有差異，將考量歷史經驗及其他因子持續評估及調整。該等估計及假設具有導致資產及負債帳面金額於下個財務年度重大調整之風險。請詳下列對重大會計判斷、估計與假設不確定性之說明：

(一) 會計政策採用之重要判斷

收入總額或淨額認列

本集團依據交易型態及其經濟實質判定對客戶承諾之性質究係由其本身提供特定商品或勞務之履約義務（即本集團為主理人），或係為另一方安排提供該等商品或勞務之履約義務（即本集團為代理人）。當本集團於移轉特定商品或勞務予客戶前，控制該商品或勞務，則本集團為主理人，就移轉特定商品或勞務之預期有權取得之對價總額認列收入。若特定商品或勞務移轉予客戶前，本集團並未控制該等商品或勞務，則本集團為代理人，係為另一方提供特定商品或勞務予客戶作安排，就此安排有權取得之任何收費或佣金認列為收入。

本集團依據下列指標判定於特定商品或勞務移轉予客戶前控制該商品或勞務：

1. 對完成提供特定商品或勞務之承諾負有主要責任。
2. 於特定商品或勞務移轉予客戶前或於控制移轉後承擔存貨風險。
3. 對特定商品或勞務具有訂定價格之裁量權。

(二) 重要會計估計及假設

1. 商譽減損評估

商譽減損之評價過程依賴本集團之主觀判斷，包含辨認現金產生單位及分攤資產負債和商譽至相關現金產生單位，及決定相關現金產生單位之可回收金額。有關商譽減損評估，請參閱附註六（十三）之說明。

2. 應收帳款備抵損失提列評估

備抵損失提列評估過程中，本集團必須運用判斷及估計決定應收帳款之未來可回收性。而其未來可回收性受多項因素影響，如：客戶之財務狀況、本公司內部信用評等、歷史交易記錄及目前經濟狀況等多項可能影響客戶付款能力之因素。若有對其可回收性產生疑慮時，本集團針對該帳款評估回收之可能性並提列適當之備抵。此備抵之評估係依據資產負債表日當時之情況對於未來事件之合理預期，惟實際結果可能與估計存有差異，故可能產生重大變動。有關應收帳款備抵損失提列評估，請參閱附註十二（二）之說明。

六、重要會計項目之說明

(一) 現金及約當現金

	111年12月31日	110年12月31日
零用金及庫存現金	\$ 9,245	\$ 7,147
支票存款	3,269,467	2,969,222
活期存款	11,727,841	10,449,997
定期存款	1,590,789	981,574
合計	<u>\$ 16,597,342</u>	<u>\$ 14,407,940</u>

1. 本集團往來之金融機構信用品質良好，且本集團與多家金融機構往來以分散信用風險，預期發生違約之可能性甚低。

2. 未有將現金及約當現金提供質押之情形。

(二) 透過損益按公允價值衡量之金融資產 / 負債

項 目	111年12月31日	110年12月31日
流動項目：		
強制透過損益按公允價值衡量之金融資產		
上市櫃公司股票	\$ —	\$ 5,282
衍生性金融商品	4,652	1,523
小計	<u>4,652</u>	<u>6,805</u>
評價調整	1,223	1,591
合計	<u>\$ 5,875</u>	<u>\$ 8,396</u>
持有供交易之金融負債		
衍生性金融商品	<u>\$ 4,148</u>	<u>\$ 7,068</u>
非流動項目：		
強制透過損益按公允價值衡量之金融資產		
上市櫃公司股票	\$ 177,849	\$ 182,766
非上市、上櫃、興櫃股票	1,495,281	1,549,453
非公開發行公司特別股股票	34,200	34,200
小計	<u>1,707,330</u>	<u>1,766,419</u>
評價調整	17,287	153,681
合計	<u>\$ 1,724,617</u>	<u>\$ 1,920,100</u>

1. 透過損益按公允價值衡量之金融資產 / 負債認列於 (損) 益之明細如下：

	111年度	110年度
強制透過損益按公允價值衡量之金融資產 / 負債		
權益工具	\$ (173,878)	\$ 531,827
衍生性金融商品	177,177	915
	<u>\$ 3,299</u>	<u>\$ 532,742</u>

2. 本集團承作未適用避險會計之衍生性金融資產 / 負債之交易及合約資訊說明如下：

111年12月31日

衍生性金融資產 / 負債	合約金額 (名目本金)(註)		契約期間
流動項目：			
遠期外匯合約			
-預售遠期外匯	美金	3,700	111.12.06~112.02.28
	人民幣	65,000	111.12.23~112.03.23
	歐元	800	111.11.08~112.02.06
-預售遠期外匯-SWAP	美金	3,000	111.12.23~112.01.13
-預購遠期外匯	美金	22,936	111.09.29~112.01.30
期貨交易	\$	2,828	111.12.30~112.01.30

110年12月31日

衍生性金融資產 / 負債	合約金額 (名目本金)(註)		契約期間
流動項目：			
遠期外匯合約			
-預售遠期外匯	人民幣	30,000	110.10.29~111.03.21
-預售遠期外匯-SWAP	美金	10,000	110.12.14~111.01.26
-預購遠期外匯	美金	29,490	110.11.18~111.03.30
	歐元	1,500	110.12.14~111.01.14
期貨交易	\$	7,303	110.12.29~111.01.19

註：單位仟元。

(1) 遠期外匯合約

本集團從事上開遠期外匯交易，主係預（購）售遠期外匯合約，係為規避（進口）外銷之匯率風險，惟並不符合避險會計之所有條件，故不適用避險會計。

(2) 期貨交易

本集團簽訂之期貨交易係股價指數期貨，係為獲取價差。民國111年及110年12月31日期貨帳戶中留存之保證金餘額分別為\$3,372及\$3,841，其中超額保證金額分別為\$3,188及\$3,473。

3. 本集團將透過損益按公允價值衡量之金融資產提供作為質押擔保之情形，請詳附註八。

4. 相關透過損益按公允價值衡量之金融資產 / 負債信用風險資訊，請詳附註十二（二）。

(三) 透過其他綜合損益按公允價值衡量之金融資產

項目	111年12月31日	110年12月31日
非流動項目：		
權益工具		
上市櫃公司股票	\$ 2,903,556	\$ 2,041,050
非上市、上櫃、興櫃股票	228,006	72,007
小計	3,131,562	2,113,057
評價調整	209,521	1,208,505
合計	\$ 3,341,083	\$ 3,321,562

1. 本集團選擇將屬策略性投資之權益投資分類為透過其他綜合損益按公允價值衡量之金融資產，該等投資於民國111年及110年12月31日之公允價值分別為\$3,341,083及\$3,321,562。

2. 透過其他綜合損益按公允價值衡量之金融資產認列於損益及綜合損益之明細如下：

	111年度	110年度
<u>透過其他綜合損益按公允價值</u>		
<u> 衡量之權益工具</u>		
認列於其他綜合損益之		
公允價值變動	\$ (998,984)	\$ 1,303,437
累積利益或損失因除列轉列		
保留盈餘	\$ —	\$ 189,116

3. 在不考慮所持有之擔保品或其他信用增強之情況下，最能代表本集團持有透過其他綜合損益按公允價值衡量之金融資產，於民國111年及110年12月31日信用風險最大之暴險金額分別為\$3,131,562及\$2,113,057。

4. 本集團無將透過其他綜合損益按公允價值衡量之金融資產提供作為質押擔保之情形。

5. 有關透過其他綜合損益按公允價值衡量之金融資產信用風險資訊，請詳附註十二

(二) 說明。

(四) 按攤銷後成本衡量之金融資產

項目	111年12月31日	110年12月31日
流動項目：		
定期存款	\$ 279,144	\$ 220,199
非流動項目：		
資金匯回專法款項	\$ 1,595,669	\$ 1,438,233

1. 按攤銷後成本衡量之金融資產認列於損益之明細如下：

	111年度	110年度
利息收入	\$ 38,352	\$ 4,712

2. 本集團部分境外資金受境外資金匯回管理運用及課稅條例規範，因不得任意動用，於民國111年及110年12月31日分別為\$1,595,669及\$1,438,233，故分類為「按攤銷後成本衡量之金融資產-非流動」。

3. 本集團將按攤銷後成本衡量之金融資產提供作為質押擔保之情形，請詳附註八。

4. 相關按攤銷後成本衡量之金融資產信用風險資訊，請詳附註十二（二）。

(五) 應收票據及帳款

	111年12月31日	110年12月31日
應收票據	\$ 2,427,415	\$ 2,741,206
減：備抵損失	—	(4)
	<u>\$ 2,427,415</u>	<u>\$ 2,741,202</u>
應收帳款	\$ 118,681,279	\$ 132,040,252
減：備抵損失	(643,430)	(671,924)
	<u>\$ 118,037,849</u>	<u>\$ 131,368,328</u>

1. 應收帳款及應收票據之帳齡分析如下：

	111年12月31日		110年12月31日	
	應收帳款	應收票據	應收帳款	應收票據
未逾期	\$ 109,565,300	\$ 2,421,010	\$ 121,860,512	\$ 2,741,173
逾期第1個月	7,863,041	6,405	9,352,793	33
逾期第2個月	603,621	—	300,947	—
逾期第3個月	178,671	—	57,003	—
逾期第4個月	42,819	—	5,208	—
逾期第5個月以上	427,827	—	463,789	—
	<u>\$ 118,681,279</u>	<u>\$ 2,427,415</u>	<u>\$ 132,040,252</u>	<u>\$ 2,741,206</u>

以上係以逾期月份為基準進行之帳齡分析。

2. 民國111年及110年12月31日及民國110年1月1日，本集團與客戶合約之應收款（應收票據）餘額分別為\$121,108,694、\$134,781,458及\$112,150,277。

3. 本集團未將應收票據及帳款提供作為質押擔保之情形。

4. 在不考慮所持有之擔保或其他信用增強之情況下，最能代表本集團應收票據於民國111年及110年12月31日信用風險最大之暴險金額為\$2,427,415及\$2,741,202；最能代表本集團應收帳款於民國111年及110年12月31日信用風險最大之暴險金額為\$118,037,849及\$131,368,328。

5. 相關應收帳款及應收票據信用風險資訊，請詳附註十二（二）。

(六) 金融資產移轉

整體除列之已移轉金融資產

本集團與銀行間簽訂應收帳款讓售合約，依合約規定不須承擔應收帳款無法收回之風險，須負擔因商業糾紛所造成之損失，且本集團對於該些已移轉應收帳款並無任何持續參與，因此本集團業已扣除商業糾紛估計金額後除列讓售之應收帳款。本集團提供銀行擔保所簽發之本票或銀行存款係銀行於商業糾紛發生時始得就該部分糾紛金額要求損害賠償或係銀行之讓售應收帳款業務慣例而要求本集團提供，非由本集團承擔除商業糾紛以外之損失。截至民國111年及110年12月31日止尚未結清之已讓售應收帳款相關資訊如下：

111年12月31日							提供擔保項目內容
讓售對象	讓售應收帳款金額	除列金額	額(仟元)	已預支金額	已預支金額之利率區間		
國泰世華商業銀行	\$ 373,179	\$ 373,179	美金 27,000	\$ 373,179	2.91%~5.07%		無
兆豐國際商業銀行	1,677,607	1,677,607	美金 125,500	1,366,154	4.36%~6.22%		註1
			\$ 690,000				
中國信託商業銀行	5,184,203	5,184,203	美金 429,200	2,515,265	2.28%~5.22%		註2
玉山商業銀行	2,859,109	2,859,109	美金 275,000	1,911,492	3.03%~6.19%		註3
			\$ 20,000				
台北富邦商業銀行	1,364,525	1,364,525	美金 112,500	988,277	3.07%~5.35%		註4
元大商業銀行	296,629	296,629	美金 29,000	59,337	5.84%~5.92%		註5
香港商香港上海匯豐銀行	7,380,004	7,380,004	美金 362,900	5,393,161	4.67%~5.17%		註6
渣打國際商業銀行	43,737	43,737	美金 3,000	—	—		無
台新國際商業銀行	3,696,211	3,696,211	美金 21,000	2,906,118	4.2%~5.49%		註7
			\$ 11,510,000				
永豐商業銀行	1,727,485	1,727,485	美金 140,000	609,567	1.53%~5.87%		註8
遠東國際商業銀行	333,992	333,992	美金 19,000	122,681	4.9%~6.2%		註9
			\$ 400,000				
彰化商業銀行	1,084,361	1,084,361	美金 85,000	965,772	3.17%~5.71%		註10
星展商業銀行	8,024,964	8,024,964	美金 618,000	5,182,014	2.13%~5.73%		註11
合作金庫商業銀行	54,827	54,827	美金 2,500	—	—		註12
			\$ 10,000				
香港商恒生銀行	11,942,053	11,942,053	美金 476,280	11,756,996	3.32%~4.94%		無

111年12月31日

讓售對象	讓售應收 帳款金額	除列金額	額度(仟元)	已預支金額	已預支金額之 利率區間	提供擔 保項目 內容
凱基銀行	\$ 690,530	\$ 690,530	美金 76,000 \$ 750,000	\$ 113	4.25%	註13
台灣銀行	108,525	108,525	美金 20,000	108,525	4.65%~6.08%	註14
日商瑞穗銀行	1,916,481	1,916,481	美金 135,000	1,916,481	4.18%~5.43%	註15

註1：本集團簽發本票美金125,500仟元及\$690,000作為擔保。

註2：本集團簽發本票美金49,370仟元作為擔保。

註3：本集團簽發本票美金275,000仟元及\$20,000作為擔保。

註4：本集團簽發本票美金3,000仟元作為擔保。

註5：本集團簽發本票美金29,000仟元作為擔保。

註6：本集團簽發本票美金349,610仟元作為擔保。

註7：本集團簽發本票美金2,100仟元及\$11,330,000作為擔保。

註8：本集團簽發本票美金110,000仟元作為擔保。

註9：本集團簽發本票美金19,000仟元及\$400,000作為擔保。

註10：本集團簽發本票美金85,000仟元作為擔保。

註11：本集團簽發本票美金402,600仟元作為擔保。

註12：本集團簽發本票美金2,500仟元及\$10,000作為擔保。

註13：本集團簽發本票美金7,600仟元及\$750,000作為擔保。

註14：本集團簽發本票美金20,000仟元作為擔保。

註15：本集團簽發本票美金135,000仟元作為擔保。

110年12月31日

讓售對象	讓售應收 帳款金額	除列金額	額度(仟元)	已預支金額	已預支金額之 利率區間	提供擔 保項目 內容
國泰世華商業 銀行	\$ 417,195	\$ 417,195	美金 50,000	\$ 417,195	0.61%~0.77%	註1
兆豐國際商業 銀行	2,806,605	2,806,605	美金 145,000 \$ 510,000	2,497,796	0.85%~1.45%	註2
中國信託商業 銀行	5,497,258	5,497,258	美金 343,900 \$ 162,000	5,271,536	0.58%~0.96%	註3
玉山商業銀行	4,193,854	4,193,854	美金 264,700 \$ 20,000	3,945,260	0.7%~1.16%	註4
台北富邦商業 銀行	1,037,733	1,037,733	美金 27,000 \$ 1,104,300	1,035,454	0.7%~0.95%	註5

110年12月31日

讓售對象	讓售應收 帳款金額	除列金額	額 度(仟元)	已預支金額	已預支金額之 利率區間	提供擔 保項目 內容
元大商業銀行	\$ 659,736	\$ 659,736	美金 32,500	\$ 399,850	0.93%~1.16%	註6
香港商香港上海匯豐銀行	8,840,353	8,840,353	美金 366,900	8,823,509	0.63%~0.92%	註7
渣打國際商業銀行	32,010	32,010	美金 3,000	—	—	無
台新國際商業銀行	6,316,230	6,316,230	美金 15,000	5,026,763	0.67%~1.1%	註8
			\$ 11,300,000			
永豐商業銀行	2,184,179	2,184,179	美金 115,000	2,005,080	0.65%~0.95%	註9
遠東國際商業銀行	180,757	180,757	美金 19,000	120,073	0.95%~1.19%	註10
			\$ 400,000			
彰化商業銀行	171,300	171,300	美金 20,000	171,300	0.78%~0.8%	註11
星展商業銀行	5,967,175	5,967,175	美金 284,000	5,967,175	0.61%~0.99%	註12
合作金庫商業銀行	73,376	73,376	美金 3,000	50,184	0.9%~0.93%	註13
			\$ 15,000			
香港商恒生銀行	10,765,283	10,765,283	美金 442,000	10,639,525	1.03%~1.3%	無
凱基銀行	754,862	754,862	美金 64,000	595,236	0.8%~0.95%	註14
			\$ 950,000			
台灣銀行	270,473	270,473	美金 17,000	270,473	0.71%~0.93%	註15
日商瑞穗銀行	1,173,356	1,173,356	美金 100,000	1,173,356	0.88%	註16
法國巴黎銀行	746,181	746,181	美金 30,000	746,181	1.26%~1.33%	無

註1：本集團簽發本票美金50,000仟元作為擔保。

註2：本集團簽發本票美金145,000仟元及\$510,000作為擔保。

註3：本集團簽發本票美金34,640仟元及\$16,200作為擔保。

註4：本集團簽發本票美金264,700仟元及\$20,000作為擔保。

註5：本集團簽發本票\$37,000作為擔保。

註6：本集團簽發本票美金32,500仟元作為擔保。

註7：本集團簽發本票美金349,610仟元作為擔保。

註8：本集團簽發本票美金1,500仟元及\$11,120,000作為擔保。

註9：本集團簽發本票美金100,000仟元作為擔保。

註10：本集團簽發本票美金19,000仟元及\$400,000作為擔保。

註11：本集團簽發本票美金20,000仟元作為擔保。

註12：本集團簽發本票美金220,000仟元作為擔保。

註13：本集團簽發本票美金3,000仟元及\$15,000作為擔保。

註14：本集團簽發本票美金10,000仟元及\$770,000作為擔保。

註15：本集團簽發本票美金17,000仟元作為擔保。

註16：本集團簽發本票美金100,000仟元作為擔保。

(七) 其他應收款

	111年12月31日	110年12月31日
應收帳款讓售保留款	\$ 12,583,290	\$ 2,931,970
應退營業稅	567,282	550,471
其他	6,816,617	3,691,840
	<u>\$ 19,967,189</u>	<u>\$ 7,174,281</u>

(八) 存貨

	111年12月31日		
	成本	備抵跌價損失	帳面金額
商品存貨	\$ 108,191,637	\$ (2,304,180)	\$ 105,887,457
在途存貨	5,849,634	—	5,849,634
	<u>\$ 114,041,271</u>	<u>\$ (2,304,180)</u>	<u>\$ 111,737,091</u>
	110年12月31日		
	成本	備抵跌價損失	帳面金額
商品存貨	\$ 80,444,435	\$ (1,408,333)	\$ 79,036,102
在途存貨	7,178,604	—	7,178,604
	<u>\$ 87,623,039</u>	<u>\$ (1,408,333)</u>	<u>\$ 86,214,706</u>

本集團當期認列為費損之存貨成本：

	111年度	110年度
出售存貨成本	\$ 744,627,103	\$ 748,689,208
存貨跌價損失	1,012,993	183,072
存貨盤虧(盈)	3,925	(328)
銷貨成本	<u>\$ 745,644,021</u>	<u>\$ 748,871,952</u>

(九) 採用權益法之投資

1. 採用權益法之投資明細如下：

被投資公司	111年12月31日	110年12月31日
文曄科技股份有限公司(文曄)	\$ 11,952,982	\$ 12,856,281
荃寶科技股份有限公司(荃寶)	199,293	177,208
朝昶科技股份有限公司	46,009	45,766
宇量科技股份有限公司(宇量)	68,770	74,921
蘇州新寧公共保稅倉儲有限公司	69,957	67,392
匯宏科技股份有限公司	17,640	27,131
蘇州新寧物流有限公司	48,473	46,012
基通物流(上海)有限公司	36,500	27,828
VITEC WPG Limited	86,180	46,690
AutoSys Co., Ltd.	64,902	69,019
Beauteek Global Wellness Corporation Limited	18,031	5,288
Supply Consultants Limited	9,161	9,788
	<u>\$ 12,617,898</u>	<u>\$ 13,453,324</u>

2. 本集團重大關聯企業之基本資訊如下：

公司名稱	主要營業場所	持股比例		關係之性質	衡量方法
		111年12月31日	110年12月31日		
文曄	台灣	20.05%	22.06%	持有20%以上表決權	權益法

本集團重大關聯企業之彙總性財務資訊如下：

	文曄	
	111年12月31日	110年12月31日
流動資產	\$ 183,649,584	\$ 149,136,255
非流動資產	15,994,600	23,847,346
流動負債	(124,816,197)	(110,582,313)
非流動負債	(20,411,652)	(8,906,666)
淨資產總額	<u>\$ 54,416,335</u>	<u>\$ 53,494,622</u>
其他無形及有形淨資產之公允價值調整	125,590	91,009
調整後淨資產總額	<u>\$ 54,541,925</u>	<u>\$ 53,585,631</u>

	文曄	
	111年12月31日	110年12月31日
占關聯企業資產之份額	\$ 10,865,811	\$ 11,769,110
商譽(註)	1,087,171	1,087,171
關聯企業帳面價值	\$ 11,952,982	\$ 12,856,281

註：本集團於民國109年2月透過公開收購取得文曄普通股股權29.9%，惟文曄與祥碩科技股份有限公司訂民國109年4月21日為股份交換基準日增資發行新股，另，文曄之可轉換公司債轉換為普通股，上述交易本集團皆未依持股比例認購，及文曄發行員工認股權憑證和買回庫藏股股票，致本集團對文曄之持股比例下降為20.05%，並減少資本公積\$91,345。取得該公司股權產生之商譽係經獨立評價公司出具收購價格分攤報告在案。

綜合損益表

	文曄	
	111年度	110年度
收入	\$ 571,197,118	\$ 447,896,117
繼續營業單位本期淨利	\$ 7,408,064	\$ 7,662,868
其他綜合損益(稅後淨額)	(7,069,962)	2,139,842
本期綜合損益總額	\$ 338,102	\$ 9,802,710
自關聯企業收取之股利	\$ 888,183	\$ 567,230

3. 本集團個別不重大關聯企業之帳面金額及其經營結果之份額彙總如下：

民國111年及110年12月31日，本集團個別不重大關聯企業之帳面金額合計分別為\$664,916及\$597,043。

	111年度	110年度
繼續營業單位本期淨利	\$ 73,701	\$ 82,906
其他綜合損益(稅後淨額)	35,670	(9,441)
本期綜合損益總額	\$ 109,371	\$ 73,465

4. 本集團之重大關聯企業有公開市場報價者，其公允價值如下：

	111年12月31日	110年12月31日
文曄科技股份有限公司	\$ 10,821,421	\$ 13,017,585

5. 本集團民國111年及110年12月31日採用權益法之投資無減損之情形。

6. 本集團持有文曄公司20.05%股權，為該公司單一最大股東，因考量文曄公司先前股東會其他股東之參與程度及重大議案表決權數紀錄，顯示本集團無實際能力主導攸關活動，故判斷對該公司不具控制，僅具重大影響。

7. 本集團持有荃寶公司39%股權，為該公司單一最大股東，因考量荃寶公司40.49%之股權集中於其他方投資者，少數表決權持有人一起行動之票數已勝過本集團，顯示本集團無實際能力主導攸關活動，故判斷對該公司不具控制，僅具重大影響。
8. 本集團持有宇量公司持有40%股權，為該公司單一最大股東，因考量宇量公司43%之股權集中於其他方投資者，少數表決權持有人一起行動之票數已勝過本集團，顯示本集團無實際能力主導攸關活動，故判斷對該公司不具控制，僅具重大影響。

(十) 不動產、廠房及設備

成本	未完工程及待驗設備						合計
	土地	房屋及建築	運輸設備	辦公設備	租賃改良	其他	
111年1月1日餘額	\$ 6,886,813	\$ 4,015,647	\$ 14,997	\$ 576,415	\$ 748,915	\$ 731,604	\$ 13,744,665
增添	33,545	41,021	2,667	34,454	63,678	104,188	438,179
處分	—	—	(1,542)	(19,828)	(9,655)	(9,739)	(40,764)
移轉 (註)	—	76,838	—	6,399	6,942	857,343	(942,018)
匯率影響數	272	16,392	652	12,752	32,939	30,270	106,395
111年12月31日餘額	\$ 6,920,630	\$ 4,149,898	\$ 16,774	\$ 610,192	\$ 842,819	\$ 1,713,666	\$ 14,253,979

累計折舊及減損

111年1月1日餘額	\$ 1,582	\$ 614,642	\$ 12,516	\$ 372,188	\$ 548,644	\$ 283,378	\$ 1,832,950
折舊費用	—	159,247	1,054	68,407	49,005	145,328	423,041
處分	—	—	(1,465)	(19,693)	(4,551)	(8,383)	(34,092)
匯率影響數	—	7,497	648	10,400	30,480	12,180	61,205
111年12月31日餘額	\$ 1,582	\$ 781,386	\$ 12,753	\$ 431,302	\$ 623,578	\$ 432,503	\$ 2,283,104
111年12月31日淨額	\$ 6,919,048	\$ 3,368,512	\$ 4,021	\$ 178,890	\$ 219,241	\$ 1,281,163	\$ 11,970,875

註：係自存貨轉至不動產、廠房及設備為\$5,504。

成本	土地	房屋及建築	運輸設備	辦公設備	租賃改良	其他	未完工程	
							及待驗設備	合計
110年1月1日餘額	\$ 6,312,332	\$ 4,186,844	\$ 15,181	\$ 564,936	\$ 603,531	\$ 476,069	\$ 3,813	\$ 12,162,706
增添	796,191	112,462	—	77,676	157,495	260,517	765,856	2,170,197
處分	—	(1,109)	—	(36,315)	(1,739)	(4,673)	—	(43,836)
移轉 (註)	(210,082)	(252,739)	—	(23,946)	—	7,723	—	(479,044)
匯率影響數	(11,628)	(29,811)	(184)	(5,936)	(10,372)	(8,032)	605	(65,358)
110年12月31日餘額	\$ 6,886,813	\$ 4,015,647	\$ 14,997	\$ 576,415	\$ 748,915	\$ 731,604	\$ 770,274	\$ 13,744,665
累計折舊及減損								
110年1月1日餘額	\$ 1,582	\$ 554,862	\$ 11,853	\$ 358,147	\$ 449,449	\$ 226,280	\$ —	\$ 1,602,173
折舊費用	—	153,875	843	61,915	109,254	58,538	—	384,425
處分	—	(1,041)	—	(34,630)	(1,739)	(4,090)	—	(41,500)
移轉 (註)	—	(83,746)	—	(8,273)	—	5,528	—	(86,491)
匯率影響數	—	(9,308)	(180)	(4,971)	(8,320)	(2,878)	—	(25,657)
110年12月31日餘額	\$ 1,582	\$ 614,642	\$ 12,516	\$ 372,188	\$ 548,644	\$ 283,378	\$ —	\$ 1,832,950
110年12月31日淨額	\$ 6,885,231	\$ 3,401,005	\$ 2,481	\$ 204,227	\$ 200,271	\$ 448,226	\$ 770,274	\$ 11,911,715

註：係自不動產、廠房及設備移轉至待出售非流動資產淨額計\$315,516、投資性不動產淨額計\$65,077、無形資產淨額計\$1,176及預付款項計

\$11,648；自存貨轉至不動產、廠房及設備為\$864。

1. 不動產、廠房及設備借款成本資本化金額及利率區間：

	111年度	110年度
資本化金額	\$ 439	\$ 20
資本化利率區間	0.94%~1.05%	0.94%

2. 不動產、廠房及設備提供擔保之資訊，請詳附註八之說明。

(十一) 租賃交易—承租人

1. 本集團租賃之標的資產包括建物、公務車、多功能事務機等，租賃合約之期間介於1到25年。租賃合約是採個別協商並包含各種不同的條款及條件，除租賃之資產不得用作借貸擔保外，未有加諸其他之限制。

2. 使用權資產之帳面價值變動表資訊如下：

	房屋及建築	運輸設備 (公務車)	辦公設備 (影印機)	其他設備	合計
<u>成本</u>					
111年1月1日餘額	\$ 2,087,839	\$ 111,396	\$ 86,928	\$ 160,810	\$ 2,446,973
增添	1,547,405	56,073	18,415	9,320	1,631,213
處分	(635,215)	(60,002)	(25,758)	(18,773)	(739,748)
匯率影響數	115,010	9,475	1,080	2,310	127,875
111年12月31日餘額	<u>\$ 3,115,039</u>	<u>\$ 116,942</u>	<u>\$ 80,665</u>	<u>\$ 153,667</u>	<u>\$ 3,466,313</u>
<u>累計折舊</u>					
111年1月1日餘額	\$ 800,888	\$ 54,474	\$ 26,322	\$ 21,000	\$ 902,684
折舊費用	396,040	46,675	9,224	25,971	477,910
處分	(562,191)	(57,286)	(25,457)	(6,393)	(651,327)
匯率影響數	45,924	3,516	720	281	50,441
111年12月31日餘額	<u>\$ 680,661</u>	<u>\$ 47,379</u>	<u>\$ 10,809</u>	<u>\$ 40,859</u>	<u>\$ 779,708</u>
111年12月31日淨額	<u>\$ 2,434,378</u>	<u>\$ 69,563</u>	<u>\$ 69,856</u>	<u>\$ 112,808</u>	<u>\$ 2,686,605</u>

	房屋及建築	運輸設備 (公務車)	辦公設備 (影印機)	其他設備	合計
<u>成本</u>					
110年1月1日餘額	\$ 2,284,734	\$ 85,258	\$ 26,925	\$ 26,967	\$ 2,423,884
增添	978,643	67,637	62,343	142,151	1,250,774
處分	(1,143,496)	(39,358)	(2,071)	(8,301)	(1,193,226)
匯率影響數	(32,042)	(2,141)	(269)	(7)	(34,459)
110年12月31日餘額	<u>\$ 2,087,839</u>	<u>\$ 111,396</u>	<u>\$ 86,928</u>	<u>\$ 160,810</u>	<u>\$ 2,446,973</u>
<u>累計折舊</u>					
110年1月1日餘額	\$ 721,155	\$ 46,310	\$ 16,767	\$ 8,958	\$ 793,190
折舊費用	403,972	47,619	11,636	20,422	483,649
處分	(309,771)	(38,686)	(1,889)	(8,301)	(358,647)
匯率影響數	(14,468)	(769)	(192)	(79)	(15,508)
110年12月31日餘額	<u>\$ 800,888</u>	<u>\$ 54,474</u>	<u>\$ 26,322</u>	<u>\$ 21,000</u>	<u>\$ 902,684</u>
110年12月31日淨額	<u>\$ 1,286,951</u>	<u>\$ 56,922</u>	<u>\$ 60,606</u>	<u>\$ 139,810</u>	<u>\$ 1,544,289</u>

3. 本集團於民國111年及110年度使用權資產之增添分別為\$1,631,213及\$1,250,774。

4. 與租賃合約有關之損益項目資訊如下：

	111年度	110年度
<u>影響當期損益之項目</u>		
租賃負債之利息費用	\$ 61,841	\$ 62,087
屬短期租賃合約之費用	16,061	20,447
屬低價值資產租賃之費用	12,380	8,409

5. 本集團於民國111年及110年度租賃現金流出總額分別為\$525,834及\$541,062。

(十二) 投資性不動產

	土地	房屋及建築	合計
<u>成本</u>			
111年1月1日餘額	\$ 609,427	\$ 1,425,918	\$ 2,035,345
增添	—	8,898	8,898
匯率影響數	—	13,243	13,243
111年12月31日餘額	<u>\$ 609,427</u>	<u>\$ 1,448,059</u>	<u>\$ 2,057,486</u>
<u>累計折舊</u>			
111年1月1日餘額	\$ —	\$ 455,401	\$ 455,401
折舊費用	—	32,285	32,285
匯率影響數	—	3,125	3,125
111年12月31日餘額	<u>\$ —</u>	<u>\$ 490,811</u>	<u>\$ 490,811</u>
111年12月31日淨額	<u>\$ 609,427</u>	<u>\$ 957,248</u>	<u>\$ 1,566,675</u>

	土地	房屋及建築	合計
<u>成本</u>			
110年1月1日餘額	\$ 626,460	\$ 1,362,257	\$ 1,988,717
移轉(註)	(17,033)	70,047	53,014
匯率影響數	—	(6,386)	(6,386)
110年12月31日餘額	<u>\$ 609,427</u>	<u>\$ 1,425,918</u>	<u>\$ 2,035,345</u>
<u>累計折舊</u>			
110年1月1日餘額	\$ —	\$ 414,978	\$ 414,978
折舊費用	—	31,290	31,290
移轉(註)	—	10,521	10,521
匯率影響數	—	(1,388)	(1,388)
110年12月31日餘額	<u>\$ —</u>	<u>\$ 455,401</u>	<u>\$ 455,401</u>
110年12月31日淨額	<u>\$ 609,427</u>	<u>\$ 970,517</u>	<u>\$ 1,579,944</u>

註：係自投資性不動產轉至待出售非流動資產淨額計\$22,584，及自不動產、廠房及設備轉至投資性不動產淨額計\$65,077。

1. 投資性不動產之租金收入及直接營運費用：

	111年	110年
投資性不動產之租金收入	\$ 75,556	\$ 51,890
當期產生租金收入之投資性不動產 所發生之直接營運費用	\$ 25,635	\$ 21,337
當期未產生租金收入之投資性不動產 所發生之直接營運費用	\$ 9,999	\$ 14,068

2. 本集團持有之投資性不動產於民國111年及110年12月31日之公允價值分別為\$3,354,387及\$3,104,450。民國111年及110年12月31日之公允價值係依獨立評價專家之評價結果，該評價係依不同標的分別採用比較法、加權收益法及成本法。比較法係將估價對象與鑑價時點近期有過交易之類似房地產價值進行比較，屬第三等級公允價值；成本法係按中華民國不動產估價師公會全國聯合會發布之第四號公報之造價標準表計算。收益法之主要假設如下：

	111年12月31日	110年12月31日
折現率	2.28%~7.5%	2%~7.5%
成長率	1%~5%	1%~5%
毛利率	1.84%~2.59%	1.19%~3.17%
收益資本化率	—	1.22%

3. 無投資性不動產減損之情形。

4. 投資性不動產提供擔保之情形，請詳附註八之說明。

(十三) 無形資產

	營業權	電腦軟體	商譽	其他	合計
<u>成本</u>					
111年1月1日	\$ 266,560	\$ 433,754	\$ 5,552,585	\$ 59,810	\$ 6,312,709
單獨取得	—	89,755	—	—	89,755
處分	(15,714)	(28,401)	—	(36,167)	(80,282)
匯率影響數	27,628	3,087	23,624	2,628	56,967
111年12月31日	\$ 278,474	\$ 498,195	\$ 5,576,209	\$ 26,271	\$ 6,379,149
<u>累計折舊及減損</u>					
111年1月1日	\$ 266,560	\$ 334,594	\$ 452,859	\$ 38,049	\$ 1,092,062
攤銷費用	—	89,646	—	—	89,646
減損損失	—	—	54,263	—	54,263
處分	(15,714)	(28,401)	—	(36,167)	(80,282)
匯率影響數	27,628	2,333	10,301	2,628	42,890
111年12月31日	\$ 278,474	\$ 398,172	\$ 517,423	\$ 4,510	\$ 1,198,579
111年12月31日淨額	\$ —	\$ 100,023	\$ 5,058,786	\$ 21,761	\$ 5,180,570
	營業權	電腦軟體	商譽	其他	合計
<u>成本</u>					
110年1月1日	\$ 273,855	\$ 397,472	\$ 5,590,438	\$ 39,018	\$ 6,300,783
單獨取得	—	43,095	—	21,761	64,856
處分	—	(6,677)	(31,081)	—	(37,758)
移轉(註)	—	1,176	—	—	1,176
匯率影響數	(7,295)	(1,312)	(6,772)	(969)	(16,348)
110年12月31日	\$ 266,560	\$ 433,754	\$ 5,552,585	\$ 59,810	\$ 6,312,709
<u>累計折舊及減損</u>					
110年1月1日	\$ 273,855	\$ 262,180	\$ 63,897	\$ 39,018	\$ 638,950
攤銷費用	—	73,717	—	—	73,717
減損損失	—	—	422,041	—	422,041
處分	—	(315)	(31,081)	—	(31,396)
匯率影響數	(7,295)	(988)	(1,998)	(969)	(11,250)
110年12月31日	\$ 266,560	\$ 334,594	\$ 452,859	\$ 38,049	\$ 1,092,062
110年12月31日淨額	\$ —	\$ 99,160	\$ 5,099,726	\$ 21,761	\$ 5,220,647

註：係自不動產、廠房及設備移轉至無形資產淨額計\$1,176。

攤銷費用明細如下：

	111年度	110年度
推銷費用	\$ 5,276	\$ 5,850
管理費用	84,370	67,867
	<u>\$ 89,646</u>	<u>\$ 73,717</u>

1. 商譽分攤至按營運部門辨認之本集團現金產生單位：

	111年12月31日	110年12月31日
友尚子集團	\$ 3,683,601	\$ 3,663,567
世平子集團	1,648,325	1,644,735
其他	244,283	244,283
	<u>5,576,209</u>	<u>5,552,585</u>
累計減損	(517,423)	(452,859)
	<u>\$ 5,058,786</u>	<u>\$ 5,099,726</u>

2. 商譽分攤至本集團所辨認之現金產生單位，可回收金額依據使用價值評估，而使用價值係依據管理階層已核准營運計畫之稅前現金流量預測計算。

管理階層根據以前的績效及其對市場發展之預期決定預算毛利率；所採用之加權平均成長率係參考過去歷史經驗及對產業之預期；所採用之折現率將參考各現金產生單位之加權平均資金成本。民國111年及110年12月31日所採用稅前折現率各為6.42%~7.77%及3.14%~8.84%。

3. 本集團民國111年及110年度所認列之商譽減損損失分別為\$54,263及\$422,041，明細如下：

	111年度	
	認列於當期損益	認列於其他綜合損益
減損損失-友尚子集團	<u>\$ 54,263</u>	<u>\$ —</u>

	110年度	
	認列於當期損益	認列於其他綜合損益
減損損失-世平子集團BU3及BU6	\$ 349,366	\$ —
減損損失-友尚子集團	72,675	—
	<u>\$ 422,041</u>	<u>\$ —</u>

4. 本集團對於分攤至世平子集團營運部門之商譽，係依外部評價專家報告或依據使用價值評估，而使用價值係依據管理階層已核准之五年度財務預算之稅前現金流量預測計算之使用價值作為可回收金額，經評估低於淨資產帳面金額，故其商譽產生減損。外部評價專家用於計算可回收金額之主要假設如下：

	111年12月31日	110年12月31日
成長率	2.00%	2.00%
折現率	7.68%~7.77%	6.84%~8.84%
毛利率	2.72%~3.72%	2.24%~4.70%

5. 本集團對於分攤至友尚子集團營運部門之商譽，其可回收金額依據使用價值評估，而使用價值係依據管理階層已核准之五年度財務預算之稅前現金流量預測計算。友尚子集團依據使用價值計算之可回收金額低於帳面價值，故商譽發生減損，用於計算使用價值之主要假設如下：

	111年12月31日	110年12月31日
成長率	2.00 %	2.00%~2.17%
折現率	6.42%~6.89%	3.14%~4.66%
毛利率	3.00%~6.02%	2.90%~9.80%

(十四) 催收款項 (表列「其他非流動資產」)

	111年12月31日	110年12月31日
催收款項	\$ 779,582	\$ 756,011
減：備抵損失-催收款項	(771,744)	(751,720)
	<u>\$ 7,838</u>	<u>\$ 4,291</u>

減損金融資產之變動分析：

	個別評估之減損損失	
	111年	110年
1月1日	\$ 751,720	\$ 971,636
本期減損迴轉	(40,948)	(8,627)
本期沖銷呆帳	(238,285)	(239,915)
自應收帳款轉入	232,346	51,755
匯率影響數	66,911	(23,129)
12月31日	<u>\$ 771,744</u>	<u>\$ 751,720</u>

(十五) 短期借款

<u>借 款 性 質</u>	111年12月31日	110年12月31日
進口融資	\$ 18,125,975	\$ 23,040,454
營運週轉金	62,393,016	59,294,108
	<u>\$ 80,518,991</u>	<u>\$ 82,334,562</u>
利率區間	<u>0.95%~8.9%</u>	<u>0.58%~6%</u>

短期借款擔保抵押情形，請詳附註八。

(十六) 應付短期票券

	111年12月31日	110年12月31日
應付商業本票	\$ 5,350,000	\$ 7,450,000
減：未攤銷折價	(7,741)	(5,185)
	<u>\$ 5,342,259</u>	<u>\$ 7,444,815</u>
利率	<u>1%~2.39%</u>	<u>0.24%~1.2%</u>

上述應付短期票券係由銀行及票券公司等金融機構提供保證及承兌。

(十七) 長期借款

借款性質	借款期間	111年12月31日	110年12月31日
擔保借款 (註1、註5、註6及註15)	109.03.31~130.08.26	\$ 6,280,465	\$ 6,232,000
信用借款 (註2~註4、註8、註11~註14)	108.07.10~115.12.30	22,978,493	13,962,988
應付商業本票 (註7~註11及註13)	107.11.09~114.02.18	15,250,000	11,450,000
		<u>44,508,958</u>	<u>31,644,988</u>
減：借款折價		(42,813)	(47,650)
減：一年內到期之長期借款 (表列「其他流動負債」)		(10,934,042)	(119,092)
		<u>\$ 33,532,103</u>	<u>\$ 31,478,246</u>
利率區間		<u>1.17%~5.95%</u>	<u>0.47%~2.47%</u>

有關長期借款擔保抵押情形，請詳附註八說明。

註1：(1)本公司與金融機構簽訂20年期之長期借款合同，擔保品為南港新建大樓，寬限期為3年，本金於民國112年4月起按月平均攤還。

(2)自借款日起至民國111年3月31日止，按指標利率加碼0.34%機動計息；自民國111年3月31日起加碼0.45%機動計息。

註2：本公司與金融機構簽訂3年期之長期借款合同，於到期日民國112年3月一次償還借款。自借款日起至民國111年3月10日止，固定利率為1.43%，自民國111年3月10日起每三個月按指標利率加碼0.68%機動計息。本公司已於民國111年3月7日提前解約並簽訂新約，請詳註3。

註3：本公司與金融機構簽訂3年期之長期借款合同，於到期日民國114年3月一次償還借款。自借款日起至民國113年3月11日止，固定利率為1.48%，自民國113年3月11日起每三個月按指標利率加碼0.68%機動計息。

註4：本公司與金融機構簽訂5年期之中期借款合同，自借款日起按指標利率加碼0.45%機動計息，本金於民國109年10月起按月平均攤還。

註5：(1)本公司與金融機構簽訂20年期之長期借款合同，擔保品為桃園廠房，寬限期為3年，本金於民國113年9月起按月平均攤還。

(2)自借款日起至民國112年8月26日止，按指標利率加碼0.34%機動計息；自民國112年8月26日起加碼0.45%機動計息。

註6：間接子公司－AIT Japan Inc.與日本大和銀行於民國101年3月28日簽訂10年期之借款合同，金額為日幣250,000仟元，按月支付利息，並提供位於東京之土地及辦公室作為擔保，金額分別為\$69,545及\$62,365。於民國101年10月31日起按月支付本金（一個月一期，計114期）。第1至113期，每期償還日幣2,193仟元，最終期償還日幣2,191仟元。

間接子公司－AIT Japan Inc.已於民國110年1月18日償還全數款項。

註7：詮鼎及間接子公司－振遠科技股份有限公司與昱博科技股份有限公司於民國111年1月18日與彰化商業銀行、第一商業銀行及兆豐國際商業銀行等金融機構簽訂聯合授信合約，依合約書規定得於合約期限內循環動用借款及循環發行商業本票，每筆借款動用期間及每筆商業本票發行期間皆不得逾6個月。故上述融資列為長期借款，另合約摘要如下：

(1)授信期間：自首次動用起三年。

(2)額度及動用方式：總動用額度不得超過美金150,000仟元。

a.每次動用借款金額至少為\$50,000或美金1,500仟元，且就超過部分應為\$10,000或美金300仟元之整數倍數或該授信未動用之全部賸餘額度，惟經額度管理銀行同意不在此限；每筆借款動用期間最短一個月，最長以六個月為限，各筆動用借款到期日均不得逾本授信之授信期間。

b.商業本票授信額度為\$3,000,000，授信期間內可循環發行商業本票，每筆商業本票之發行天期為三十天、六十天、九十天或經管理銀行及本公司共同協議同意之其他天期，惟以不超過一百八十天為限，且各次發行之商業本票到期日均不得逾本授信之授信期間。每次發行最多以發行兩種天期為限。

(3)清償方式：

a.借款人應於各次動用申請書所載之到期日為還本日，借款人應一次清償各該筆借款或得以新動用該項授信額度所得款項直接償付原已到期之各個該筆借款本金，就金額相等部分，借款人、管理銀行及各授信銀行均無須另作資金匯款進出之動作。惟借款人應於授信期間屆滿之日全數償還所有未清償之各筆撥貸本金、應付利息與相關費用。

b.發行公司應於商業本票到期時，按票面金額如數逐筆清償各該次發行之商業本票，惟於授信期間屆滿前，得續發商業本票，並以所得價金償付已到期之商業本票票款，就金額相等部分，發行公司及承銷機構均無須另作資金匯款進出之動作。惟發行公司應於授信期間屆滿之日全數清償個授信銀行墊付之保證款項及其他應付款項。

(4)財務承諾：本公司於合約中承諾於合約存續期間內，年度合併財務報表之流動比率不得低於100%、金融負債比率不得高於300%、利息保障倍數不得低於3倍及有形淨值(淨值-無形資產)不得低於\$3,000,000。若不符合時，管理銀行有權依本合約或依授信銀行團多數決議採取行動，採取下列措施之一部或全部：

a.暫停任一或部分或所有借款人申請動用全部或一部之授信額度。

b.取消本合約任何尚未動用授信額度之全部或部分。

c.宣告任一或部分或所有借款人於本合約下未清償之本金、利息、費用及其他依本合約應付之款項全部或部分提前即日到期。

d.管理銀行有權請求發行公司立即依未解除保證責任之商業本票之餘額提供即時可動用之新臺幣資金存入或匯入管理銀行指定之帳戶以備持票人請求履行保證責任時抵償，扣除發行公司應負擔之一切債務及費用後，如有剩餘，無息返還；或發行公司應以其他方式使已發行商業本票之持票人同意更換本票保證人，並解除各授信銀行所負之保證責任。發行公司如未依前述規定辦理者，應立即依本合約約定如數返還各授信銀行所支付之保證款項、延遲利息、違約金及有關費用。

e.就本票為付款之請求。

f.行使質權或合約轉讓等權益。

g.逕行行使法律、本合約或其相關合約文件所賦予管理銀行及各授信銀行之其他權利。

h.其他經授信銀行團多數決議事前書面同意之處理方式。

詮鼎及間接子公司-振遠科技股份有限公司與昱博科技股份有限公司未違反前述之財務承諾。

註8：品佳與彰化商銀等金融機構於民國109年6月9日簽訂聯合授信合約，合約內容摘要如下：

(1) 授信期間：自首次動用起三年。

(2) 額度及動用方式：總額度等值\$2,600,000，得分次動用並得循環動用，惟總餘額於任何時間均不得超過等值新台幣之額度。

- (3) 清償方式：於各筆撥貸本金之借款天期屆滿之日為還本日，清償各該筆動用餘額之全部本金及其應付利息，並於授信期間屆滿時十足償還所有未清償之各筆撥貸本金、應付利息與相關費用。
- (4) 財務承諾：於合約有效期間內，品佳之流動比率不得低於100%、金融負債比率不得高於260%、利息保障倍數不得低於2.5倍、有形淨值(淨值-無形資產)應維持在\$3,000,000(含)以上。
- 品佳未違反前述之財務承諾。

註9：品佳與合庫商銀等金融機構於民國111年1月14日簽訂聯合授信合約，合約內容摘要如下：

- (1) 授信期間：自首次動用起三年。
- (2) 額度及動用方式：總額度等值\$3,600,000，得分次動用並得循環動用，惟總餘額於任何時間均不得超過等值新台幣之額度。
- (3) 清償方式：於各筆撥貸本金之借款天期屆滿之日為還本日，清償各該筆動用餘額之全部本金及其應付利息，並於授信期間屆滿時十足償還所有未清償之各筆撥貸本金、應付利息與相關費用。
- (4) 財務承諾：於合約有效期間內，品佳之流動比率不得低於100%、金融負債比率不得高於280%、利息保障倍數不得低於3倍、有形淨值(淨值-無形資產)應維持在\$3,000,000(含)以上。
- 品佳未違反前述之財務承諾。

註10：世平興業於民國107年10月16日與玉山商業銀行、日商瑞穗銀行及國泰世華商業銀行等金融機構簽訂融資協議書，依協議書規定，世平興業需於合約期限內循環發行商業本票及循環動用借款，每次發行本票期間不得逾6個月，此合約期限至民國110年止，故上述融資世平興業列為長期借款，另合約摘要如下：

- (1) 授信期間：自首次動用起三年。
- (2) 額度及動用方式：總動用額度不得超過\$10,000,000。
- a. 每次動用借款金額至少須為\$100,000或美金3,000仟元，授信額度內可循環使用，每筆台幣或美金借款最短一個月，最長以六個月為限，各筆動用借款到期日均不得逾本授信之授信期間。
- b. 商業本票承銷總額度為\$8,000,000，於世平興業簽約日起於授信期間內，在各分項授信額度內循環動用本授信，每次動用該授信發行商業本票之發行天期得選擇六十天、九十天、一百二十天、一百八十天或經管理銀行及本公司共同協議同意之其他天期，惟以不超過一百八十天為限，且各次發行之商業本票到期日均不得逾本授信之授信期間。

(3) 清償方式：

- a. 借款人應於約定各筆撥貸本金之借款天期屆滿之日為還本日，清償各該筆動用餘額之全部本金及其應付利息。借款人如擬於任何借款天期屆滿時辦理循環動用者，應於各該借款天期屆滿之日前五個營業日以動用申請書向管理銀行申請，按本合約之各項授信條件就該筆借款為全部或一部循環動用，聯合授信銀行就循環動用金額相同之動用無需另為資金匯入及撥放之程序，視為借款人已收受該筆撥貸款項，並以本合約作為資金收訖之證明。
- b. 借款人應於商業本票到期時，按本票面額於到期日當天將立即可動用之新台幣資金依票券集中保管作業相關規定之方式存入清算交割機構指定之帳戶。

(4) 財務承諾：世平興業於合約中承諾於合約有效期間內，年度合併財務報表之流動比率不得低於100%、金融負債比率不得高於250%、利息保障倍數不得低於2.5倍及有形淨值（淨值－無形資產）不得低於\$10,000,000。若不符合時，世平興業之借款動用權利立即中止，且管理銀行得決議採取下列行為：

- a. 撤銷未動用額度之一部或全部；
- b. 請求世平興業立即清償已動用未清償之本金餘額、利息及其他依合約應付之款項；
- c. 要求借款人立即依本合約已發行商業本票之已動用尚未解除保證責任及（或）已墊付保證款項尚未獲清償之餘額，繳付等額現金供作備償款存於相關聯合授信銀行指定之專戶。
- d. 行使管理銀行依本合約所取得之本票上之權利，向世平興業為付款之請求。

世平興業未違反前述之財務承諾，並於民國110年1月9日償還全數款項。

註11：世平興業與合作金庫商業銀行於民國109年8月18日簽訂授信合約，合約摘要如下：

(1) 授信期間：自首次動用起三年。

(2) 額度及動用方式：世平興業總額度為等值\$10,000,000暨世平國際(香港)美金200,000仟元，合併動用率需維持40%，得在各分項授信額度內循環動用本授信。

- a. 每次動用借款金額至少須為\$50,000或美金1,500仟元，且就超過部分應為\$10,000或美金1,000仟元之整倍數或該授信當時之所有可用額度，惟經額度管理銀行同意不在此限；每筆借款天期得選擇一個月、二個月、三個

月、四個月、五個月或六個月，惟各筆動用借款到期日均不得逾本授信之授信時間。

b.商業本票授信額度為\$7,500,000，每次動用金額至少為\$50,000且就超過部分應為\$10,000之整倍數或該授信當時之所有可用額度惟經額度管理銀行同意不在此限；每次動用該授信發行商業本票之發行天期得選擇三十天、六十天、九十天或經管理銀行及世平興業共同協議同意之其他天期，惟以不超過一百八十天為限，且各次發行之商業本票到期日均不得逾本授信之授信期間。

(3) 清償方式：

a. 借款人應於約定各筆撥貸本金之借款天期屆滿之日為還本日，清償各該筆動用餘額之全部本金及其應付利息。借款人如擬於任何借款天期屆滿時辦理循環動用者，應於各該借款天期屆滿之日前五個營業日以動用申請書向管理銀行申請，按本合約之各項授信條件就該筆借款為全部或一部循環動用，聯合授信銀行就循環動用金額相同之動用無需另為資金匯入及撥放之程序，視為借款人已收受該筆撥貸款項，並以本合約作為資金收訖之證明。

b. 借款人應於商業本票到期時，按票面金額如數逐筆清償各該次發行之商業本票。

(4) 財務承諾：世平興業於合約中承諾於合約存續期間內，年度合併財務報表之流動比率不得低於100%、金融負債比率不得高於250%、利息保障倍數不得低於2.5倍及有形淨值（淨值－無形資產）不得低於\$10,000,000。若不符合時，世平興業之借款動用權利應即暫停，且依多數聯合授信銀行之決議採取下列行為：

a. 撤銷未動用額度之一部或全部；

b. 請求世平興業立即清償已動用未清償之本金餘額、利息及其他依合約應付之款項；

c. 要求借款人立即依本合約已發行商業本票之已動用尚未解除保證責任及（或）已墊付保證款項尚未獲清償之餘額，繳付等額現金供作備償款存於相關聯合授信銀行指定之專戶。

d. 行使管理銀行依本合約所取得之本票上之權利，向世平興業為付款之請求。

世平興業未違反前述之財務承諾。

註12：世平興業與星展銀行於民國109年7月24日簽訂融資合約，合約摘要如下：

- (1) 授信期間：自首次動用起三年。
- (2) 額度及動用方式：總動用額度不得超過美金\$100,000仟元。
- (3) 清償方式：借款人應於約定各筆撥貸本金之借款天期屆滿之日為還本日，清償各該筆動用餘額之全部本金及其應付利息。

註13：世平興業與彰化商業銀行暨台北富邦商業銀行於民國110年9月9日簽訂授信合約，合約摘要如下：

- (1) 授信期間：自首次動用起三年。
- (2) 額度及動用方式：世平興業總額度為等值\$14,000,000暨世平國際(香港)美金240,000仟元，得在各分項授信額度內循環動用本授信。
 - a. 每次動用借款金額至少須為\$50,000或美金1,500仟元，且就超過部分應為\$10,000或美金1,000仟元之整倍數或該授信當時之所有可用額度，惟經額度管理銀行同意不在此限；每筆借款天期得選擇一個月、二個月、三個月、四個月、五個月或六個月，惟各筆動用借款到期日均不得逾本授信之授信時間。
 - b. 商業本票授信額度為\$8,400,000，每次動用金額至少為\$50,000，且就超過部分應為\$10,000之整倍數或該授信當時之所有可用額度，惟經額度管理銀行同意不在此限；每次動用該授信發行商業本票之發行天期得選擇三十天、六十天、九十天或經管理銀行及世平興業共同協議同意之其他天期，惟以不超過一百八十天為限，且各次發行之商業本票到期日均不得逾本授信之授信期間。
- (3) 清償方式：
 - a. 借款人應於約定各筆撥貸本金之借款天期屆滿之日為還本日，借款人應於還本日償還借款本金。倘任一還本日為非銀行營業日，則順延至次一銀行營業日為還本日，但順延後而跨曆月者，則以前一銀行營業日為還本日，惟最後一期還本日不得超過授信期間。借款人如擬於任何借款天期屆滿時辦理循環動用者，應於各該借款天期屆滿之日前五個營業日前，或該項額度管理銀行同意之其他較短期間前，以動用申請書通知該項額度管理銀行，按本合約約定之各項授信條件就該筆借款為全部或一部循環動用，就金額相同部分，借款人及該項聯合授信銀行就循環動用金額部分無需另為資金匯入及撥放之程序，並以本合約作為資金收訖之證明。循環動用之金額仍應依本款約定之方式還款。

b. 借款人應於商業本票到期時，按票面金額如數逐筆清償各該次發行之商業本票，惟於該到期日得繼續循環動用，並以所得款項直接償付原已到期之商業本票。

(4) 財務承諾：世平興業於合約中承諾於合約存續期間內，年度合併財務報表之流動比率不得低於100%、金融負債比率不得高於250%、利息保障倍數不得低於2.5倍及有形淨值(淨值-無形資產)不得低於\$10,000,000。若不符合時，世平興業之借款動用權利應即暫停，額度管理銀行應逕行，或認為有必要時依多數聯合授信銀行之決議，對該項借款人採取追償行動，採取下列措施之一部或全部：

a. 終止本授信未動用額度之一部或全部；

b. 將本授信已動用未受償之本金總餘額、利息及其他依本合約應付之款項視為全部提前立即到期，借款人應立即清償予該項額度管理銀行，相關聯合授信銀行依本合約之授信義務應立即終止；

c. 要求借款人立即依本合約已發行商業本票之已動用尚未解除保證責任及(或)已墊付保證款項尚未獲清償之餘額，繳付等額現金供作備償款存於保證銀行指定之專戶。

d. 行使額度管理銀行依本合約所取得之本票上之權利，向世平興業為付款之請求。

e. 額度管理銀行得依本合約、擔保文件及相關文件行使法律上及契約上所有之權利，於法律允許之最大範圍內，額度管理銀行行使此項權力而無需另為任何提示、通知、催告、作成拒絕證書或履踐其他任何法律要件。

世平興業未違反前述之財務承諾。

註14：WPG Korea Co., Ltd.與韓國國民銀行於民國108年7月10日簽訂借款合同，授信期間至民國111年6月15日，金額為韓元3,000,000仟元，按季支付利息。於民國109年3月15日起按季支付本金，每季償還韓元300,000仟元，共10期，最終期為民國111年6月15日。WPG Korea Co., Ltd. 已於民國111年6月15日償還全數款項。

註15：WPG Korea Co., Ltd.與韓國國民銀行於民國111年6月29日簽訂借款合同，授信期間至民國113年6月29日，金額為韓元2,000,000仟元，按月支付利息，本金到期償還，並提供位於韓國的辦公室作為擔保，金額為\$30,469。

(十八) 其他流動負債

	111年12月31日	110年12月31日
一年內到期之長期借款	\$ 10,934,042	\$ 119,092
退款負債	3,502,479	3,329,230
合約負債	177,637	375,776
其他	573,423	568,062
	<u>\$ 15,187,581</u>	<u>\$ 4,392,160</u>

1. 退款負債係將估列給予銷售客戶之折讓性質予以表列「其他流動負債」項下之退款負債。

2. 合約負債係將向銷售客戶預收之貨款予以表列「其他流動負債」項下之合約負債。

(十九) 退休金

1. 確定福利計畫

(1) 本公司及國內子公司依據「勞動基準法」之規定，訂有確定福利之退休辦法，適用於民國94年7月1日實施「勞工退休金條例」前所有正式員工之服務年資，以及於實施「勞工退休金條例」後選擇繼續適用勞動基準法員工之後續服務年資。員工符合退休條件者，退休金之支付係根據服務年資及退休前6個月之平均薪資計算，15年以內(含)的服務年資每滿一年給予兩個基數，超過15年之服務年資每滿一年給予一個基數，惟累積最高以45個基數為限。本公司及國內子公司按月就薪資總額2%提撥退休基金，以勞工退休準備金監督委員會之名義專戶儲存於台灣銀行。另本公司及國內子公司於每年年度終了前，估算前項勞工退休準備金專戶餘額，若該餘額不足給付次一年度內預估符合退休條件之勞工依前述計算之退休金數額，本公司及國內子公司將於次年度三月底前一次提撥其差額。

本公司及部分子公司自民國99年起新訂確定給付「經理人退休及退職辦法」，適用於本公司及部分子公司之委任經理人。委任經理人符合退休或退職辦法者，退休金之給付係根據集團服務年資及委任期所核定之「基準報酬」計算，依公司服務年資，每滿一年給與一個基數。不足一年的年資，未滿半年者以半年計算，滿半年者以一年計算，惟累積最高以45個基數為限。

(2) 資產負債表認列之金額如下：

	111年12月31日	110年12月31日
確定福利義務現值	\$ 1,184,280	\$ 1,159,809
計畫資產公允價值	(624,464)	(519,251)
淨確定福利負債(表列「其他非流動負債」)	<u>\$ 559,816</u>	<u>\$ 640,558</u>

(3)淨確定福利負債之變動如下：

	確定福利義務現值	計畫資產公允價值	淨確定福利負債
111年			
1月1日餘額	\$ 1,159,809	\$ (519,251)	\$ 640,558
當期服務成本	12,059	(3,607)	8,452
利息費用(收入)	7,337	(3,308)	4,029
	<u>1,179,205</u>	<u>(526,166)</u>	<u>653,039</u>
再衡量數：			
計畫資產報酬	—	(33,656)	(33,656)
財務假設變動影響數	(52,486)	—	(52,486)
經驗調整	103,152	(5,098)	98,054
	<u>50,666</u>	<u>(38,754)</u>	<u>11,912</u>
支付退休金	(39,929)	39,929	—
公司帳上直接支付數	(5,662)	—	(5,662)
提撥退休基金	—	(99,473)	(99,473)
12月31日餘額	<u>\$ 1,184,280</u>	<u>\$ (624,464)</u>	<u>\$ 559,816</u>
110年			
1月1日餘額	\$ 1,149,613	\$ (539,841)	\$ 609,772
當期服務成本	(17,796)	(695)	(18,491)
利息費用(收入)	3,583	(1,670)	1,913
	<u>1,135,400</u>	<u>(542,206)</u>	<u>593,194</u>
再衡量數：			
計畫資產報酬	236	(6,295)	(6,059)
人口假設改變	163	—	163
財務假設變動影響數	(32,645)	—	(32,645)
經驗調整	199,588	(1,008)	198,580
	<u>167,342</u>	<u>(7,303)</u>	<u>160,039</u>
支付退休金	(116,702)	116,702	—
公司帳上直接支付數	(26,231)	—	(26,231)
提撥退休基金	—	(86,444)	(86,444)
12月31日餘額	<u>\$ 1,159,809</u>	<u>\$ (519,251)</u>	<u>\$ 640,558</u>

(4)本公司及國內子公司之確定福利退休計畫基金資產，係由臺灣銀行按該基金年度投資運用計畫所定委託經營項目之比例及金額範圍內，依勞工退休基金收支保管及運用辦法第六條之項目(即存放國內外之金融機構，投資國內外上市、上櫃或私募之權益證券及投資國內外不動產之證券化商品等)辦理委託經營，相關

運用情形係由勞工退休基金監理會進行監督。該基金之運用，其每年決算分配之最低收益，不得低於依當地銀行二年定期存款利率計算之收益，若有不足，則經主管機關核准後由國庫補足。因本公司及國內子公司無權參與該基金之運作及管理，故無法依國際會計準則第19號第142段規定揭露計劃資產公允價值之分類。民國111年及110年12月31日構成該基金總資產之公允價值，請詳政府公告之各年度之勞工退休基金運用報告。

(5)有關退休金之精算假設彙總如下：

	111年度	110年度
折現率	1.2%~1.3%	0.6%~0.7%
未來薪資增加率	2.50%~4.00%	2.00%~4.00%

對於未來死亡率之假設係按照台灣壽險業第六回經驗生命表的統計數字及經驗估計。

因採用之主要精算假設變動而影響之確定福利義務現值分析如下：

	折現率		未來薪資增加率	
	增加1%	減少1%	增加1%	減少1%
111年12月31日				
對確定福利義務現值之影響	\$ (42,785)	\$ 44,082	\$ 36,510	\$ (35,673)
110年12月31日				
對確定福利義務現值之影響	\$ (62,488)	\$ 64,496	\$ 52,551	\$ (46,865)

上述之敏感度分析係基於其他假設不變的情況下分析單一假設變動之影響。實務上許多假設的變動則可能是連動的。敏感度分析係與計算資產負債表之淨退休金負債所採用的方法一致。

本期編製敏感度分析所使用之方法與假設與前期相同。

(6)本集團於民國112年度預計支付予退休計畫之提撥金為\$7,516。

(7)截至111年12月31日，該退休計畫之加權平均存續期間為7~12年。

2. 確定提撥計畫

(1)自民國94年7月1日起，本公司及國內子公司依據「勞工退休金條例」，訂有確定提撥之退休辦法，適用於本國籍之員工。本公司及國內子公司就員工選擇適用「勞工退休金條例」所定之勞工退休金制度部分，每月按不低於薪資之6%提繳勞工退休金至勞保局員工個人帳戶，員工退休金之支付依員工個人之退休金專戶及累積收益之金額採月退休金或一次退休金方式領取。

(2)其他海外公司依據當地政府規定之退休辦法，依當地所雇員工薪資提撥養老保險或退職金準備。該等公司除年度提撥外，無進一步義務。

(3)民國111年及110年度，本集團依前述之確定提撥計畫認列之退休金成本分別為\$423,021及\$366,508。

(二十) 股份基礎給付

1. 民國110年度，本公司之子公司鑫聯大投資控股股份有限公司（以下簡稱鑫聯大公司）之股份基礎給付協議如下：

協議之類型	給與日	給與數量	合約期間	既得條件
現金增資保留員工認購	110.7.16	3,150 仟股	NA	立即既得

2. 上述員工認股權計畫之股份基礎給付協議詳細資訊如下：

	110年	
	認股權 數量 (仟股)	加權平均 履約價格 (元)
1月1日期初流通在外認股權	—	\$ —
本期給與認股權	3,150	21.00
本期放棄認股權	(779)	21.00
本期執行認股權	(2,371)	21.00
12月31日期末流通在外認股權	—	
12月31日期末可執行認股權	—	

3. 民國110年度執行之認股權於執行日之股價為24.80元。

4. 鑫聯大公司給與日給與之股份基礎給付交易係採用給與日股價減除股利及現增配股率估計認股權之公允價值。

5. 股份基礎給付交易產生之費用如下：

	110年度
權益交割	\$ 17,955

民國111年度：無此情事。

(二十一) 股本

1. 本公司額定資本額為\$25,000,000，部分得為特別股。其中\$500,000保留供發行員工認股權憑證、限制員工權利新股、附認股權特別股或附認股權公司債行使認股權使用。截至民國111年12月31日止，實收資本額為\$18,790,568，每股面額10元，本公司已發行股份之股款均已收訖。

2. 本公司普通股民國111年及110年度流通在外股數(單位：仟股)調節如下：

	111年	110年
1月1日(同12月31日)	1,679,057	1,679,057

3. 本公司於民國108年6月28日經董事會通過決議辦理現金增資發行甲種特別股，增資基準日為民國108年9月18日，現金增資用途為償還金融機構借款、充實營運資金，發行股數為200,000仟股，每股發行價格為50元。此增資案業已於民國108年10月3日完成變更登記，本次發行特別股之權利義務如下：

(1)到期日：本公司甲種特別股無到期日，但本公司得於發行屆滿五年之次日起隨時按原實際發行價格，收回全部或一部之特別股。

(2)股息：甲種特別股年率4%(五年期IRS利率0.605%+3.395%)，按每股發行價格計算，五年期IRS利率將於發行日起滿五年之次一營業日及其後每五年重設。利率重設定價基準日為利率重設日之前二個台北金融業營業日，利率指標五年期IRS為利率重設定價基準日台北金融營業日上午十一時依英商路透社(Reuters)「TAIFXIRS」與「COSMOS3」五年期利率交換報價上午十一時定價之算術平均數。若於利率重設定價基準日無法取得前述報價，則由本公司依誠信原則與合理之市場行情決定。

(3)股息發放：股息每年以現金一次發放。本公司年終結算如有盈餘，於完納稅捐並彌補歷年虧損後，應先依章程規定提列法定盈餘公積，其次再依法令規定或主管機關規定提撥或迴轉特別盈餘公積。如尚有餘額，得優先分派甲種特別股股息。

本公司對甲種特別股之股息分派具自主裁量權，如因本公司年度決算無盈餘或盈餘不足分派甲種特別股股息或其他必要考量，得經股東會決議不分派特別股股息，不構成違約事由；其決議不分派或分派不足額之股息，不累積於以後有盈餘年度遞延償付。

(4)超額股利分配：甲種特別股股東除領取依前述所定之股息外，不得參與普通股關於盈餘及資本公積為現金及撥充資本之分派。

(5)剩餘財產分配：甲種特別股股東分派本公司剩餘財產之順序優先於普通股股東，但以不超過分派當時已發行流通在外特別股股份按發行價格計算之數額為限。

(6)表決權及選舉權：甲種特別股股東於本公司股東會無表決權及選舉權，但於甲種特別股股東會及對甲種特別股股東權利義務不利事項之股東會有表決權。

(7)轉換普通股：甲種特別股不得轉換成普通股，甲種特別股股東亦無要求本公司

收回其所持有之特別股之權利。

(8)本公司以現金增資發新股時，甲種特別股股東與普通股股東有相同之新股優先認股權。

4. 本公司於民國109年9月18日經董事會通過決議辦理現金增資發行乙種特別股，每股發行價格為新台幣50元，預計募集總金額為\$5,000,000，已於民國109年10月21日經金融監督管理委員會申報生效在案。惟本公司鑒於特別股市場狀況，考量公司整體最大利益，於民國110年3月30日經董事會決議廢止並撤銷現金增資發行乙種特別股，此項撤銷申請已於民國110年4月6日經金融監督管理委員會核准。

(二十二) 資本公積

- 依公司法規定，超過票面金額發行股票所得之溢額及受領贈與之所得之資本公積，除得用於彌補虧損外，於公司無累積虧損時，按股東原有股份之比例發給新股或現金。另依證券交易法之相關規定，以上開資本公積撥充資本時，每年以其合計數不超過實收資本額百分之十為限。公司非於盈餘公積填補資本虧損仍有不足時，不得以資本公積補充之。
- 有關資本公積明細之變動表如下：

	111年					
	普通股發行溢價	特別股發行溢價	庫藏股票交易	認列對子公司所有權益變動數	關聯企業股權淨值變動數	合計
1月1日	\$ 19,387,285	\$ 7,994,638	\$ 45,177	\$ 13,856	\$ 1,283,542	\$ 28,724,498
採用權益法認列關聯企業及合資股權淨值之變動數	—	—	—	—	(91,345)	(91,345)
對子公司所有權益變動	—	—	—	763	—	763
12月31日	\$ 19,387,285	\$ 7,994,638	\$ 45,177	\$ 14,619	\$ 1,192,197	\$ 28,633,916

	110年					
	普通股發行溢價	特別股發行溢價	庫藏股票交易	認列對子公司所有權益變動數	關聯企業股權淨值變動數	合計
1月1日	\$ 19,387,285	\$ 7,994,638	\$ 45,177	\$ 431	\$ 1,421,202	\$ 28,848,733
採用權益法認列關聯企業及合資股權淨值之變動數	—	—	—	—	(137,660)	(137,660)
對子公司所有權益變動	—	—	—	13,425	—	13,425
12月31日	\$ 19,387,285	\$ 7,994,638	\$ 45,177	\$ 13,856	\$ 1,283,542	\$ 28,724,498

(二十三) 保留盈餘

1. 依本公司章程之規定，年度總決算如有盈餘除依法提列法定盈餘公積，並依證券交易法第41條規定提列特別盈餘公積後，由董事會擬具分配方案。若有發放現金股利時，則現金股利發放總數應不低於擬發放當年度股東紅利總額百分之二十。符合一定條件之從屬子公司員工，得受上述員工股票紅利之分配，其條件及方式由董事會訂定之。
2. 法定盈餘公積除彌補公司虧損及按股東原有股份之比例發給新股或現金外，不得使用之，惟發給新股或現金者，以該項公積超過實收資本額百分之二十五之部分為限。
3. 本公司分派盈餘時，依法令規定須就當年度資產負債表日之其他權益項目借方餘額提列特別盈餘公積始得分派，嗣後其他權益項目借方餘額迴轉時，迴轉金額得列入可供分派盈餘中。
4. 本公司已於民國111年5月26日經股東會決議通過民國110年度盈餘分派案，及於民國110年6月20日及110年8月3日經股東會電子投票達法定通過決議門檻及股東會決議通過民國109年度盈餘分派案，分派案如下：

	110年度		109年度	
	金額	每股股利(元)	金額	每股股利(元)
法定盈餘公積	\$ 1,175,263	\$ —	\$ 816,223	\$ —
提列特別盈餘公積	1,093,311	—	3,412,100	—
股東現金股利	5,876,699	3.50	5,205,076	3.10
特別股股東 現金股利	400,000	2.00	400,000	2.00
合計	<u>\$ 8,545,273</u>		<u>\$ 9,833,399</u>	

前述股東會決議通過之民國110年度盈餘分配案及股東會電子投票達法定通過決議門檻及股東會決議通過之民國109年度盈餘分派案與董事會之決議相同。

5. 截至民國112年2月28日止，尚未經董事會提議及股東會決議民國111年度盈餘分派案。
6. 有關員工酬勞及董事酬勞資訊，請詳附註六（三十一）。

(二十四) 其他權益項目

	111年		
	透過其他綜合損益按 公允價值衡量投資	外幣換算	總計
1月1日	\$ 3,459,437	\$ (13,385,541)	\$ (9,926,104)
評價調整	(998,984)	—	(998,984)
評價調整-關聯企業	(2,445,659)	—	(2,445,659)
評價調整轉出之 保留盈餘-關聯企業	(61,791)	—	(61,791)
外幣換算差異數:			
- 集團	—	9,004,320	9,004,320
- 集團之稅額	—	(11,840)	(11,840)
- 關聯企業	—	962,173	962,173
12月31日	\$ (46,997)	\$ (3,430,888)	\$ (3,477,885)

	110年		
	透過其他綜合損益按 公允價值衡量投資	外幣換算	總計
1月1日	\$ 1,854,371	\$ (10,687,165)	\$ (8,832,794)
評價調整	1,303,437	—	1,303,437
評價調整轉出至保留 盈餘	(189,116)	—	(189,116)
評價調整-關聯企業	530,597	—	530,597
評價調整轉出之 保留盈餘-關聯企業	(39,852)	—	(39,852)
外幣換算差異數:			
- 集團	—	(2,464,058)	(2,464,058)
- 集團之稅額	—	5,024	5,024
- 關聯企業	—	(239,342)	(239,342)
12月31日	\$ 3,459,437	\$ (13,385,541)	\$ (9,926,104)

(二十五) 營業收入

	111年度	110年度
客戶合約之收入	\$ 775,232,422	\$ 778,572,715

客戶合約收入之細分

本集團收入源於某一時點移轉之商品及勞務，收入可細分為下列主要產品別：

	111年度	110年度
核心元件	\$ 279,342,947	\$ 238,663,186
類比及混合訊號元件	73,035,947	74,516,191
離散及邏輯元件	93,442,973	105,137,035
記憶元件	214,267,553	225,013,454
光學元件	63,621,903	80,519,200
被動、電磁及連接器元件	35,004,053	40,387,173
其他	16,517,046	14,336,476
	<u>\$ 775,232,422</u>	<u>\$ 778,572,715</u>

(二十六) 利息收入

	111年度	110年度
銀行存款利息	\$ 66,462	\$ 25,003
按攤銷後成本衡量之金融資產 利息收入	38,352	4,712
	<u>\$ 104,814</u>	<u>\$ 29,715</u>

(二十七) 其他收入

	111年度	110年度
租金收入	\$ 85,606	\$ 60,722
股利收入	368,210	98,324
其他收入－其他	237,611	211,510
	<u>\$ 691,427</u>	<u>\$ 370,556</u>

(二十八) 其他利益及損失

	111年度	110年度
處分不動產、廠房及設備損失	\$ (2,051)	\$ (2,173)
處分待出售非流動資產利益	—	457,864
處分投資利益(損失)	1,054	(2,542)
外幣兌換淨利益	404,950	24,410
透過損益按公允價值衡量之 金融資產(負債)淨利益	3,299	532,742
租賃修改利益	9,055	31,709
投資性不動產折舊費用	(32,285)	(31,290)
減損損失	(54,263)	(422,041)
合約賠償損失	—	(277,511)
什項支出	(37,169)	(77,386)
	<u>\$ 292,590</u>	<u>\$ 233,782</u>

(二十九) 財務成本

	111年度	110年度
利息費用：		
銀行借款	\$ 4,073,146	\$ 1,636,782
減：符合要求之資產資本化金額	(439)	(20)
租賃負債	61,841	62,087
其他	601,687	383,493
	<u>\$ 4,736,235</u>	<u>\$ 2,082,342</u>

(三十) 費用性質之額外資訊

	111年度	110年度
員工福利費用	<u>\$ 9,169,973</u>	<u>\$ 10,420,012</u>
折舊費用		
不動產、廠房及設備折舊費用	\$ 423,041	\$ 384,425
投資性不動產折舊費用	32,285	31,290
使用權資產折舊費用	477,910	483,649
合計	<u>\$ 933,236</u>	<u>\$ 899,364</u>
無形資產攤銷費用	<u>\$ 89,646</u>	<u>\$ 73,717</u>

(三十一) 員工福利費用

	111年度	110年度
薪資費用	\$ 7,886,806	\$ 9,256,415
董事酬金	53,256	57,823
股份基礎給付	—	17,955
勞健保費用	431,959	393,626
退休金費用	435,502	349,930
其他用人費用	362,450	344,263
	<u>\$ 9,169,973</u>	<u>\$ 10,420,012</u>

1. 依本公司章程規定，本公司依當年度獲利狀況扣除累積虧損後，如尚有獲利，應提撥百分之零點零一以上，百分之五以下為員工酬勞及不高於百分之三為董事酬勞。
2. 因本公司設置審計委員會，故本公司民國111年及110年度監察人酬金皆為\$0。
3. 本公司民國111年及110年度員工酬勞估列金額分別為\$77,100及\$80,700；董事酬勞估列金額分別為\$53,000及\$53,000，前述金額帳列薪資費用科目。
民國111年度係依該年度之獲利情況依章程所訂成數之一定比例為基礎估列，該金額截至民國112年2月28日尚未經董事會決議。上述員工酬勞將採現金之方式發放。

經民國111年3月22日董事會決議之民國110年度員工酬勞及董事酬勞分別為\$78,529及\$49,256，與民國110年度財務報告認列之員工酬勞\$80,700及董事酬勞\$53,000之差異，員工酬勞及董事酬勞分別減少\$2,171及\$3,744，已調整於民國111年第一季之損益。前述員工酬勞將採現金之方式發放。

4. 本公司董事會通過及股東會決議之員工酬勞及董事酬勞相關資訊可至公開資訊觀測站查詢。

(三十二) 所得稅

1. 所得稅費用

(1) 所得稅費用組成項目：

	111年度	110年度
當期所得稅：		
當期所得產生之所得稅	\$ 2,144,850	\$ 2,480,916
以前年度所得稅高估	(67,008)	(23,788)
未分配盈餘加徵	169,291	3,512
當期所得稅總額	<u>2,247,133</u>	<u>2,460,640</u>
遞延所得稅：		
暫時性差異之原始產生及迴轉	(114,235)	66,750
遞延所得稅總額	<u>(114,235)</u>	<u>66,750</u>
所得稅費用	<u>\$ 2,132,898</u>	<u>\$ 2,527,390</u>

(2) 與其他綜合損（益）相關之所得稅金額：

	111年度	110年度
國外營運機構換算差額	\$ 11,840	\$ (5,024)
確定福利義務之再衡量數	(2,382)	(32,008)
	<u>\$ 9,458</u>	<u>\$ (37,032)</u>

2. 所得稅費用與會計利潤關係

	111年度	110年度
稅前淨利按法定稅率計算之所得稅（註）	\$ 5,119,521	\$ 6,163,289
按稅法規定剔除項目之所得稅影響數	(3,056,256)	(3,593,826)
以前年度所得稅高估數	(67,008)	(23,788)
未分配盈餘加徵	169,291	3,512
其他	(32,650)	(21,797)
所得稅費用	<u>\$ 2,132,898</u>	<u>\$ 2,527,390</u>

註：適用稅率之基礎係按相關國家所得適用之稅率計算。

3. 因暫時性差異及課稅損失而產生之各遞延所得稅資產或負債金額如下：

	111年				
	1月1日	認列於 損益	認列於其他 綜合淨利	匯率 影響數	12月31日
暫時性差異：					
-遞延所得稅資產：					
未實現存貨跌價 損失	\$ 61,282	\$ 34,993	\$ —	\$ (39)	\$ 96,236
未實現銷貨折讓	97,878	28,694	—	10	126,582
未實現兌換損失	7,316	39,805	—	—	47,121
備抵損失超限數	37,018	2,917	—	383	40,318
未實現費用	111,798	(12,917)	—	449	99,330
投資損失	25,027	22,347	—	—	47,374
退休金	119,595	(16,396)	2,878	—	106,077
累積換算調整數	25,700	—	(10,580)	—	15,120
其他	21,152	10,922	—	1,243	33,317
課稅損失	124,320	(7,459)	—	13,256	130,117
小計	631,086	102,906	(7,702)	15,302	741,592
暫時性差異：					
-遞延所得稅負債：					
投資收益	(553,134)	22,058	—	(1,890)	(532,966)
房屋增值準備	(23,905)	—	—	—	(23,905)
土地增值稅	(30,156)	—	—	—	(30,156)
退休金	(2,519)	(17)	(495)	—	(3,031)
其他	(18,924)	(10,712)	(1,261)	(507)	(31,404)
小計	(628,638)	11,329	(1,756)	(2,397)	(621,462)
合計	\$ 2,448	\$ 114,235	\$ (9,458)	\$ 12,905	\$ 120,130

	110年				12月31日
	1月1日	認列於 損益	認列於其他 綜合淨利	匯率 影響數	
暫時性差異：					
-遞延所得稅資產：					
未實現存貨跌價 損失	\$ 39,511	\$ 22,549	\$ —	\$ (778)	\$ 61,282
未實現銷貨折讓	58,079	39,799	—	—	97,878
未實現兌換損失	22,094	(14,778)	—	—	7,316
備抵損失超限數	20,587	(1,183)	—	17,614	37,018
未實現費用	87,316	45,942	—	(21,460)	111,798
投資損失	15,042	9,985	—	—	25,027
退休金	109,074	(20,851)	31,372	—	119,595
累積換算調整數	20,675	—	5,025	—	25,700
其他	46,630	(26,242)	—	764	21,152
課稅損失	115,826	11,864	—	(3,370)	124,320
小計	534,834	67,085	36,397	(7,230)	631,086
暫時性差異：					
-遞延所得稅負債：					
投資收益	(428,130)	(124,899)	—	(105)	(553,134)
房屋增值準備	(23,905)	—	—	—	(23,905)
土地增值稅	(30,156)	—	—	—	(30,156)
退休金	(2,831)	(323)	635	—	(2,519)
其他	(10,949)	(8,613)	—	638	(18,924)
小計	(495,971)	(133,835)	635	533	(628,638)
合計	\$ 38,863	\$ (66,750)	\$ 37,032	\$ (6,697)	\$ 2,448

4. 未認列為遞延所得稅資產之可減除暫時性差異及課稅損失：

	111年12月31日	110年12月31日
可減除暫時性差異	\$ 45,760	\$ 40,937
課稅損失	\$ 727,094	\$ 852,901

主要係各子公司之課稅損失，預計短期內無法實現之遞延所得稅資產。

5. 本公司營利事業所得稅截至民國112年2月28日止，業經稅捐稽徵機關核定至民國106年。

(三十三) 每股盈餘

	111年度		每股盈餘 (元)
	稅後金額	加權平均流通 在外股數(仟股)	
基本每股盈餘			
歸屬於母公司普通股股東之 本期淨利	\$ 10,512,466		
減：特別股股利	(400,000)		
用以計算基本每股盈餘之 淨利／加權平均股數	<u>\$ 10,112,466</u>	<u>1,679,057</u>	<u>\$ 6.02</u>
稀釋每股盈餘			
歸屬於母公司普通股股東之 本期淨利	\$ 10,512,466		
減：特別股股利	(400,000)		
用以計算基本每股盈餘之 淨利／加權平均股數	10,112,466	1,679,057	
具稀釋作用之潛在普通股之影響 員工酬勞	—	1,902	
用以計算稀釋每股盈餘之 淨利／加權平均股數	<u>\$ 10,112,466</u>	<u>1,680,959</u>	<u>\$ 6.02</u>
110年度			
	稅後金額	加權平均流通 在外股數(仟股)	每股盈餘 (元)
基本每股盈餘			
歸屬於母公司普通股股東之 本期淨利	\$ 11,496,933		
減：特別股股利	(400,000)		
用以計算基本每股盈餘之 淨利／加權平均股數	<u>\$ 11,096,933</u>	<u>1,679,057</u>	<u>\$ 6.61</u>
稀釋每股盈餘			
歸屬於母公司普通股股東之 本期淨利	\$ 11,496,933		
減：特別股股利	(400,000)		
用以計算基本每股盈餘之 淨利／加權平均股數	11,096,933	1,679,057	
具稀釋作用之潛在普通股之影響 員工酬勞	—	1,808	
用以計算稀釋每股盈餘之 淨利／加權平均股數	<u>\$ 11,096,933</u>	<u>1,680,865</u>	<u>\$ 6.60</u>

(三十四) 與非控制權益交易

1. 收購子公司額外權益

本集團分別於民國110年9月、10月及11月以現金計\$48,952 購入子公司鑫聯大投資控股股份有限公司（以下簡稱鑫聯大公司）額外已發行股份1,738,000股。鑫聯大公司非控制權益於收購日之帳面金額分別為\$623,998、\$775,939及\$839,286，該交易共計減少非控制權益\$34,789，歸屬於母公司業主之權益共計減少\$14,163。

民國110年度鑫聯大公司權益之變動對歸屬於母公司業主權益之影響如下：

	110年度	
購入非控制權益之帳面價值	\$	34,789
支付予非控制權益之對價		48,952
實際取得或處分子公司股權價格與帳面價值差額（表列「保留盈餘」減項）	\$	(14,163)

2. 子公司現金增資，本集團未依持股比例認購

本集團之子公司鑫聯大投資控股股份有限公司於民國110年9月14日現金增資發行新股，本集團未依等比例認購而減少1.64%股權，致歸屬於母公司業主之權益增加\$2,563（表列「資本公積」加項）。

3. 本集團民國111年度並未與非控制權益交易。

(三十五) 現金流量補充資訊

僅有部分現金支出之投資活動：

	111年度		110年度	
購置不動產、廠房及設備及投資性不動產暨無形資產	\$	536,832	\$	2,235,053
加：期初應付款		46,632		102,232
期末預付設備款		4,846		1,627
減：期末應付款		(18,312)		(46,632)
期初預付設備款		(1,627)		(416,570)
本期支付現金	\$	568,371	\$	1,875,710

(三十六) 來自籌資活動之負債之變動

	短期借款	應付短期票券	長期借款(註)	租賃負債	來自籌資活動之負債總額
111年1月1日	\$ 82,334,562	\$ 7,444,815	\$ 31,597,338	\$ 1,498,928	\$ 122,875,643
籌資現金流量之變動	(1,815,571)	(2,102,556)	12,868,807	(435,552)	8,515,128
其他	—	—	—	1,623,453	1,623,453
111年12月31日	\$ 80,518,991	\$ 5,342,259	\$ 44,466,145	\$ 2,686,829	\$ 133,014,224

	短期借款	應付短期票券	長期借款(註)	租賃負債	來自籌資活動 之負債總額
110年1月1日	\$ 59,040,547	\$ 4,941,505	\$ 25,063,493	\$ 1,695,108	\$ 90,740,653
籌資現金流量之 變動	23,294,015	2,503,310	6,533,845	(450,119)	31,881,051
其他	—	—	—	253,939	253,939
110年12月31日	\$ 82,334,562	\$ 7,444,815	\$ 31,597,338	\$ 1,498,928	\$ 122,875,643

註：含一年內到期之長期借款，並已扣除未攤銷折價之金額。

七、關係人交易

(一) 母公司與最終控制者

本公司股份均由大眾持有，並無最終母公司及最終控制者。

(二) 關係人之名稱及關係

關係人名稱	與本集團之關係
荃寶科技股份有限公司	本集團採用權益法之投資
Supply Consultants Limited	"
VITEC WPG Limited	"
基通物流(上海)有限公司	"
文曄科技股份有限公司	"
先進車系統股份有限公司	本集團採用權益法之投資之子公司
鴻沛電子股份有限公司	"
宣昶股份有限公司	"
茂宣企業股份有限公司	"
文曄科技(香港)有限公司	"
新像科技股份有限公司	"
WPG P.T. Electrindo Jaya	對本集團之子公司採用權益法之投資者
財團法人大聯大教育基金會	受本集團捐贈金額達其實收資本額三分之一以上之財團法人
社團法人台灣產業控股協會	協會理事長與本集團董事長為同一人

(三) 與關係人間之重大交易事項

1. 營業收入

	111年度	110年度
商品銷售：		
— 其他關係人	\$ 763,885	\$ 897,426
— 關聯企業	1,654,976	698,312
合計	\$ 2,418,861	\$ 1,595,738

對其他關係人之銷貨係按產品種類參考成本、市價競爭狀況及其他交易條件，由雙方議定售價辦理，收款期間為90天；餘對關聯企業之銷貨係按一般銷售價格及條件辦理暨收款。

2. 進貨

	111年度	110年度
商品購買：		
— 關聯企業	\$ 1,985,326	\$ 1,554,815

對關聯企業之進貨係按產品種類、市場競爭狀況及其他交易條件，係按一般進貨價格及條件辦理暨付款。

3. 應收關係人款項

	111年12月31日	110年12月31日
應收帳款：		
— 其他關係人	\$ 5,105	\$ 178,504
— 關聯企業	196,986	104,113
	\$ 202,091	\$ 282,617

應收關係人款項主要係來自銷售商品之款項於銷售日後30~90天到期。該應收款項並無抵押及付息。應收關係人款項並無提列損失準備。

4. 其他應收款

	111年12月31日	110年12月31日
其他應收款項：		
— 關聯企業	\$ 42,788	\$ 3,691

係應收代墊款及代採購等款項。

5. 應付關係人款項

	111年12月31日	110年12月31日
應付帳款：		
— 關聯企業	\$ 159,704	\$ 362,228

應付關係人款項主要係來自進貨交易，並於購貨日後30~90天到期，該應付款項並無抵押及付息。

6. 為關係人提供背書保證情形

	111年12月31日	110年12月31日
關聯企業		
VITEC WPG Limited	\$ 69,097	\$ 124,560

7. 其他

	111年12月31日		110年12月31日	
其他關係人				
財團法人大聯大教育基金會	\$	6,150	\$	6,000
社團法人台灣產業控股協會		2,500		—
	\$	8,650	\$	6,000

(四) 主要管理階層薪酬資訊

	111年度		110年度	
短期員工福利	\$	296,498	\$	324,322
退職後福利		4,465		3,617
總計	\$	300,963	\$	327,939

八、質押之資產

資產項目 (註1)	111年12月31日		110年12月31日		擔保用途
按攤銷後成本衡量之金融資產-流動					
- 定期存款	\$	48,598	\$	45,813	進貨質押及履約定存保證金等
透過損益按公允價值衡量之金融資產					
- 非流動 (註2)		—		4,414	進貨保證
不動產、廠房及設備 (含投資性不動產)					
- 土地		5,115,948		5,115,948	長、短期借款擔保及進貨保證
- 房屋及建築		2,446,465		2,451,329	"
	\$	7,611,011	\$	7,617,504	

註1：本公司持有世友投資股份有限公司之長期股權投資，其中8,999仟股於民國111年及110年12月31日質押予供應商作為進貨付款之保證。

註2：子公司-品佳股份有限公司於民國110年12月31日以持有勝創科技股份有限公司之股份皆為566仟股，質押予供應商作為進貨付款保證；民國111年12月31日無此情事。

九、重大或有負債及未認列之合約承諾

除附註六 (六) 之說明外，餘重大承諾事項說明下：

(一) 或有事項

無此情事。

(二) 承諾事項

1. 本集團已開立未使用之信用狀如下：

	111年12月31日		110年12月31日
\$	1,285,000	\$	1,285,000
USD	123,302 仟元	USD	148,651 仟元

2. 已簽約但尚未發生之資本支出

	111年12月31日		110年12月31日
不動產、廠房及設備	\$	—	\$ 38,277

3. 截至民國111年12月31日止，本集團已簽訂之非固定車位使用費合約於未來尚需支付之金額為\$68,400。

4. 截至民國111年12月31日止，本集團已簽訂之機房、網路及資安維運服務費合約於未來尚需支付之金額為\$59,850。

十、重大之災害損失

無此情形。

十一、重大之期後事項

子公司品佳股份有限公司於民國112年1月17日經董事會決議(1)收購VSELL公司之集團股權及相關營運資產，前述資產之取得價款計\$650,000、(2)收購鑫衡廣國際貿易(上海)有限公司100%股權及增資新股，交易總金額為人民幣12,371仟元之等值美金及美金11,780仟元、(3)收購衡國企業股份有限公司普通股，交易金額預估為\$451,338，前述三項交易截至民國112年2月28日止，尚未完成。

十二、其他

(一) 資本管理

本集團之資本管理目標，係為保障集團能繼續經營，維持最佳資本結構以降低資金成本，並為股東提供報酬。為了維持或調整資本結構，本集團可能會調整支付予股東之股利金額、退還資本予股東、發行新股或有效運用營業資金以降低債務。

(二) 金融工具

1. 金融工具之種類

	111年12月31日		110年12月31日
金融資產			
透過損益按公允價值衡量之金融資產			
強制透過損益按公允價值衡量			
之金融資產	\$	1,730,492	\$ 1,928,496
透過其他綜合損益按公允價值衡量			
之金融資產			
選擇指定之權益工具投資	\$	3,341,083	\$ 3,321,562

	111年12月31日	110年12月31日
按攤銷後成本衡量之金融資產		
現金及約當現金	\$ 16,597,342	\$ 14,407,940
按攤銷後成本衡量之金融資產	1,874,813	1,658,432
應收票據	2,427,415	2,741,202
應收帳款（含關係人）	118,239,940	131,650,945
其他應收款（含關係人）	20,009,977	7,177,972
存出保證金	288,045	217,547
其他金融資產	1,640,624	684,888
	<u>\$ 161,078,156</u>	<u>\$ 158,538,926</u>
金融負債		
透過損益按公允價值衡量之金融負債		
持有供交易之金融負債	\$ 4,148	\$ 7,068
按攤銷後成本衡量之金融負債		
短期借款	\$ 80,518,991	\$ 82,334,562
應付短期票券	5,342,259	7,444,815
應付票據	15,456	21,484
應付帳款（含關係人）	81,337,139	75,915,147
其他應付款	12,961,435	10,598,704
長期借款（包含一年或一營業週期內到期）	44,466,145	31,597,338
存入保證金	145,123	253,742
	<u>\$ 224,786,548</u>	<u>\$ 208,165,792</u>
租賃負債	<u>\$ 2,686,829</u>	<u>\$ 1,498,928</u>

2. 風險管理政策

- (1) 本集團日常營運受多項財務風險之影響，包含市場風險（包括匯率風險、利率風險及價格風險）、信用風險及流動性風險。為減少不確定性導致對本集團財務績效之不利影響，本集團承作遠期匯率合約以規避匯率風險。本集團承作之衍生工具係為避險之目的，並非用以交易或投機。
- (2) 風險管理工作由本集團財務部按照董事會核准之政策執行。本集團財務部透過與集團內各營運單位密切合作，以負責辨認、評估與規避財務風險。董事會對整體風險管理訂有書面原則，亦對特定範圍與事項提供書面政策，例如匯率風險、利率風險、信用風險、衍生與非衍生金融工具之使用，以及剩餘流動資金之投資。
- (3) 承作衍生工具以規避財務風險之資訊，請詳附註六（二）。

3. 重大財務風險之性質及程度

(1) 市場風險

匯率風險

- A. 本集團係跨國營運，因此受相對與本公司及各子公司功能性貨幣不同的交易所產生之匯率風險，主要為美元及人民幣。相關匯率風險來自未來之商業交易及已認列之資產與負債。
- B. 本集團管理階層已訂定政策，規定集團內各公司管理相對其功能性貨幣之匯率風險。各公司應透過集團財務部就其整體匯率風險進行避險。匯率風險的衡量是透過高度很有可能產生之美元及人民幣支出的預期交易，採用遠期外匯合約以減少匯率波動對於預期購買存貨成本之影響。
- C. 本集團以遠期匯率交易規避匯率風險，惟未適用避險會計，帳列透過損益按公允價值衡量之金融資產或負債，請詳附註六（二）。
- D. 本集團從事之業務涉及若干非功能性貨幣（本公司及部分子公司之功能性貨幣為台幣、部分海外子公司之功能性貨幣為當地通用貨幣），故受匯率波動之影響，具重大匯率波動影響之外幣資產及負債資訊如下：

111年12月31日			
	外幣（仟元）	匯率	帳面金額 （新台幣）
（外幣：功能性貨幣）			
<u>金融資產</u>			
<u>貨幣性項目</u>			
美金：新台幣	\$ 787,750	30.71	\$ 24,191,791
美金：人民幣	24,547	6.97	753,830
美金：韓元	32,422	1,267.30	995,668
美金：日幣	4,566	132.14	140,230
港幣：美金	53,895	0.13	212,238
人民幣：新台幣	60,553	4.41	266,917
人民幣：美金	525,128	0.14	2,314,766
<u>非貨幣性項目</u>			
人民幣：美金	35,147	0.14	154,930
<u>金融負債</u>			
<u>貨幣性項目</u>			
美金：新台幣	\$ 781,311	30.71	\$ 23,994,067
美金：人民幣	44,734	6.97	1,373,772
美金：韓元	23,683	1,267.30	727,318

111年12月31日			
	外幣 (仟元)	匯率	帳面金額 (新台幣)
(外幣:功能性貨幣)			
美金:印度盧比	\$ 11,672	82.75	\$ 358,453
港幣:美金	34,320	0.13	135,152
人民幣:新台幣	60,392	4.41	266,209
人民幣:美金	167,901	0.14	740,107
歐元:美金	3,093	1.07	101,189

110年12月31日			
	外幣 (仟元)	匯率	帳面金額 (新台幣)
(外幣:功能性貨幣)			
<u>金融資產</u>			
<u>貨幣性項目</u>			
美金:新台幣	\$ 888,770	27.68	\$ 24,601,141
美金:人民幣	22,730	6.37	629,160
美金:韓元	40,307	1,186.60	1,115,704
港幣:美金	61,818	0.13	219,394
人民幣:美金	668,216	0.16	2,902,731
<u>非貨幣性項目</u>			
人民幣:美金	32,512	0.16	141,232

<u>金融負債</u>			
<u>貨幣性項目</u>			
美金:新台幣	869,211	27.68	24,059,751
美金:人民幣	101,758	6.37	2,816,649
美金:韓元	34,651	1,186.60	959,150
美金:印度盧比	10,871	74.62	300,909
港幣:美金	52,829	0.13	187,489
人民幣:美金	670,295	0.16	2,911,762
新加坡幣:美金	7,941	0.74	162,482

E. 本集團貨幣性項目因匯率波動具重大影響於民國111年及110年度認列之全部兌換利益(已實現及未實現)彙總金額分別為\$404,950及\$24,410。

F. 本集團因重大匯率波動影響之外幣市場風險分析如下：

		111年度		
		敏感度分析		
		變動幅度	損益影響	影響其他綜合損益
(外幣：功能性貨幣)				
<u>金融資產</u>				
<u>貨幣性項目</u>				
美金：新台幣	1%	\$	241,918	\$ —
美金：人民幣	1%		7,538	—
美金：韓元	1%		9,957	—
美金：日幣	1%		1,402	—
港幣：美金	1%		2,122	—
人民幣：新台幣	1%		2,669	—
人民幣：美金	1%		23,148	—
<u>金融負債</u>				
<u>貨幣性項目</u>				
美金：新台幣	1%	\$	239,941	\$ —
美金：人民幣	1%		13,738	—
美金：韓元	1%		7,273	—
美金：印度盧比	1%		3,585	—
港幣：美金	1%		1,352	—
人民幣：新台幣	1%		2,662	—
人民幣：美金	1%		7,401	—
歐元：美金	1%		1,012	—
		110年度		
		敏感度分析		
		變動幅度	損益影響	影響其他綜合損益
(外幣：功能性貨幣)				
<u>金融資產</u>				
<u>貨幣性項目</u>				
美金：新台幣	1%	\$	246,011	\$ —
美金：人民幣	1%		6,292	—
美金：韓元	1%		11,157	—
港幣：美金	1%		2,194	—
人民幣：美金	1%		29,027	—

110年度

敏感度分析

變動幅度	損益影響	影響其他綜合損益
------	------	----------

(外幣：功能性貨幣)

金融負債貨幣性項目

美金：新台幣	1%	\$ 240,598	\$	—
美金：人民幣	1%	28,166		—
美金：韓元	1%	9,591		—
美金：印度盧比	1%	3,009		—
港幣：美金	1%	1,875		—
人民幣：美金	1%	29,118		—
新加坡幣：美金	1%	1,625		—

價格風險

- A. 本集團暴露於價格風險的權益工具，係所持有帳列於透過損益按公允價值衡量之金融資產及透過其他綜合損益按公允價值衡量之金融資產。為管理權益工具投資之價格風險本集團將其投資組合分散，其分散之方式係根據本集團設定之限額進行。
- B. 本集團主要投資於國內外公司發行之權益工具及基金，此等權益工具之價格會因該投資標的未來價值之不確定性而受影響。若該等權益工具價格上升或下跌1%，而其他所有因素維持不變之情況下，對民國111年及110年度之稅後淨利因來自透過損益按公允價值衡量之權益工具之利益或損失將分別增加或減少\$17,258及\$19,270；對其他綜合損益因分類為透過其他綜合損益按公允價值衡量之權益投資之利益或損失分別增加或減少\$33,411及\$33,216。

現金流量及公允價值利率風險

- A. 本集團之利率風險主要來自按浮動利率發行之短期借款，使集團暴露於現金流量利率風險。於民國111年及110年度，本集團按浮動利率發行之借款主要為新台幣、美元及韓元幣計價。
- B. 當借款利率上升1%，而其他所有因素維持不變之情況下，民國111年及110年度之稅後淨利將分別減少\$428,231及\$237,659，主要係因浮動利率借款導致利息費用隨之變動所致。

(2)信用風險

- A. 本集團之信用風險係因客戶或金融工具之交易對手無法履行合約義務而導致本集團財務損失之風險，主要來自交易對手無法清償按收款條件支付之應收帳款及票據的合約現金流量。
- B. 本集團係以集團角度建立信用風險之管理。對於往來之銀行及金融機構，設定僅有信用評等良好之機構，始可被接納為交易對象。依內部明定之授信政策，集團內各營運個體與每一新客戶於訂定付款及提出交貨之條款與條件前，須對其進行管理及信用風險分析。內部風險控管係透過考慮其財務狀況、過往經驗及其他因素，以評估客戶之信用品質。個別風險之限額係依內部或外部之評等而制訂，並定期監控信用額度之使用。
- C. 本集團採用IFRS 9，當合約款項按約定之支付條款逾期超過1個月，視為金融資產自原始認列後信用風險已顯著增加。
- D. 本集團當合約款項按約定之支付條款逾期第5個月以上，視為已發生違約。
- E. 本集團按客戶評等及類型之特性將對客戶之應收帳款分組，採用簡化作法以準備矩陣、損失率法為基礎估計預期信用損失。
- F. 本集團經追索程序後，對無法合理預期可回收金融資產之金額予以沖銷，惟本集團仍會持續進行追索之法律程序以保全債權之權利。
- G. 本集團納入對未來前瞻性的考量調整按特定期間歷史及現時資訊所建立之損失率，以估計應收帳款的備抵損失，民國111年及110年12月31日之準備矩陣、損失率法如下：

(a) 一般客戶帳款：

	未逾期	逾期 第1個月	逾期 第2個月	逾期 第3個月	逾期 第4個月	逾期第5 個月以上	合計
111年12月31日							
預期損失率	0%~ 3.3%	0%~ 83.33%	1.2%~ 100%	4.68%~ 100%	40.9%~ 100%	100%	
帳面價值總額	\$ 63,302,121	\$ 3,777,615	\$ 372,890	\$ 103,778	\$ 38,770	\$ 421,991	\$ 68,017,165
備抵損失	\$ 66,103	\$ 61,780	\$ 48,654	\$ 31,581	\$ 15,286	\$ 420,026	\$ 643,430
110年12月31日							
預期損失率	0%~ 3.69%	0.03%~ 58.33%	0.33%~ 91.67%	16.42%~ 100%	40.9%~ 100%	100%	
帳面價值總額	\$ 70,022,920	\$ 2,774,995	\$ 188,649	\$ 49,356	\$ 4,549	\$ 406,358	\$ 73,446,827
備抵損失	\$ 94,969	\$ 59,706	\$ 40,071	\$ 16,441	\$ 2,687	\$ 406,104	\$ 619,978

(b) 有個別減損跡象而提列備抵損失

	個別	
	111年12月31日	110年12月31日
帳面價值總額	\$ 5,549	\$ 58,495
備抵損失	\$ —	\$ 51,946

(c) 綜合考量銷售客戶之流動比率、負債比率及獲利等在一定範圍以上之客戶

	111年12月31日	110年12月31日
預期損失率	0 %	0 %
帳面價值總額	\$ 50,658,565	\$ 58,534,930
備抵損失	\$ —	\$ —

H. 本集團採簡化作法之應收票據及帳款備抵損失變動表如下：

	111年				
	應收票據		應收帳款		總計
	個別評估 減損損失	個別評估 減損損失	群組評估 減損損失	小計	
1月1日	\$ 4	\$ 51,946	\$ 619,978	\$ 671,924	\$ 671,928
減損損失 提列(迴轉)	(4)	(36,408)	212,331	175,923	175,919
因無法收回而 沖銷的款項	—	—	(30,046)	(30,046)	(30,046)
匯率影響數	—	2,519	55,456	57,975	57,975
轉入催收款	—	(18,057)	(214,289)	(232,346)	(232,346)
12月31日	\$ —	\$ —	\$ 643,430	\$ 643,430	\$ 643,430

	110年				
	應收票據		應收帳款		總計
	個別評估 減損損失	個別評估 減損損失	群組評估 減損損失	小計	
1月1日	\$ 2	\$ 16,417	\$ 701,855	\$ 718,272	\$ 718,274
減損損失 提列(迴轉)	3	38,217	(18,374)	19,843	19,846
因無法收回而 沖銷的款項	—	—	5,763	5,763	5,763
匯率影響數	(1)	(2,688)	(17,511)	(20,199)	(20,200)
轉入催收款	—	—	(51,755)	(51,755)	(51,755)
12月31日	\$ 4	\$ 51,946	\$ 619,978	\$ 671,924	\$ 671,928

(3) 流動性風險

A. 現金流量預測是由集團內各營運個體執行。各財務部監控流動資金需求之預測，確保其有足夠資金得以支應營運需要，並在任何時候維持足夠之未支用的

借款承諾額度，以使集團不致違反相關之借款限額或條款，此等預測考量集團之債務融資計畫、債務條款遵循。

B. 下表係本集團之非衍生金融負債及以淨額或總額交割之衍生金融負債，按相關到期日予以分組，非衍生金融負債係依據資產負債表日至合約到期日之剩餘期間進行分析；衍生金融負債係依據資產負債表日至預期到期日之剩餘期間進行分析。下表所揭露之合約現金流量金額係未折現之金額。

非衍生金融負債：

111年12月31日	1年內	1~2年內	2~5年內	5年以上
短期借款	\$ 80,879,673	\$ —	\$ —	\$ —
應付短期票券	5,350,000	—	—	—
透過損益按公允價值 衡量之金融負債	4,148	—	—	—
應付票據	15,456	—	—	—
應付帳款	81,177,435	—	—	—
應付帳款-關係人	159,704	—	—	—
其他應付款	12,961,435	—	—	—
租賃負債	444,127	348,767	688,148	1,683,828
長期借款（包含一年或 一營業週期內到期）	11,967,186	16,855,520	12,784,508	5,569,609

非衍生金融負債：

110年12月31日	1年內	1~2年內	2~5年內	5年以上
短期借款	\$ 82,534,921	\$ —	\$ —	\$ —
應付短期票券	7,450,000	—	—	—
透過損益按公允價值 衡量之金融負債	7,068	—	—	—
應付票據	21,484	—	—	—
應付帳款	75,552,919	—	—	—
應付帳款-關係人	362,228	—	—	—
其他應付款	10,598,704	—	—	—
租賃負債	347,998	243,446	266,330	1,116,577
長期借款（包含一年或 一營業週期內到期）	415,419	15,020,054	11,958,516	5,464,049

(三) 公允價值資訊

1. 為衡量金融及非金融工具之公允價值所採用評價技術的各等級定義如下：

第一等級：此等級之輸入值為相同資產或負債於活絡市場之公開報價（未經調整）

。活絡市場係指符合以下所有條件之市場：在市場交易之商品具同質性；隨時可於市場中尋得具意願之買賣雙方且價格資訊可為大眾取得。本集團投資之上市櫃股票及國內基金投資的公允價值皆屬之。

第二等級：此等級之輸入值除包含於第一等級公開報價外之可觀察價格，包括直接（如價格）或間接（如自價格推導而來）自活絡市場取得之可觀察輸入值。本集團投資之興櫃股票投資、公開發行公司股票投資、遠期外匯、受益憑證及換匯合約的公允價值均屬之。

第三等級：此等級之輸入值非以可觀察市場資料為基礎之資產或負債之輸入值。本集團投資之非公開發行股票投資皆屬之。

2. 以成本衡量之投資性不動產的公允價值資訊請詳附註六（十二）。
3. 非以公允價值衡量之金融工具：包括現金及約當現金、應收票據、應收帳款（含關係人）、其他應收款（含關係人）、其他金融資產、存出保證金、按攤銷後成本衡量之金融資產、短期借款、應付短期票券、應付票據、應付帳款（含關係人）、其他應付款、租賃負債（含流動及非流動）、一年內到期之長期借款、長期借款及存入保證金的帳面價值係公允價值之合理近似值。
4. 以公允價值衡量之金融及非金融工具，本集團依資產及負債之性質、特性及風險及公允價值等級之基礎分類，相關資訊如下：

(1) 本集團依資產及負債之性質分類，相關資訊如下：

111年12月31日	第一等級	第二等級	第三等級	合計
<u>資產</u>				
<u>重複性公允價值</u>				
透過損益按公允價值				
衡量之金融資產				
遠期外匯合約	\$ —	\$ 4,652	\$ —	\$ 4,652
權益證券	382,582	—	1,343,258	1,725,840
透過其他綜合損益				
按公允價值衡量				
之金融資產				
權益證券	3,121,989	—	219,094	3,341,083
合計	\$ 3,504,571	\$ 4,652	\$ 1,562,352	\$ 5,071,575
<u>負債</u>				
<u>重複性公允價值</u>				
持有供交易之金融負債				
遠期外匯合約	\$ —	\$ 4,148	\$ —	\$ 4,148

110年12月31日	第一等級	第二等級	第三等級	合計
<u>資產</u>				
<u>重複性公允價值</u>				
透過損益按公允價值				
衡量之金融資產				
遠期外匯合約	\$ —	\$ 1,523	\$ —	\$ 1,523
權益證券	560,240	—	1,366,733	1,926,973
透過其他綜合損益				
按公允價值衡量				
之金融資產				
權益證券	3,255,556	—	66,006	3,321,562
合計	<u>\$ 3,815,796</u>	<u>\$ 1,523</u>	<u>\$ 1,432,739</u>	<u>\$ 5,250,058</u>
<u>負債</u>				
<u>重複性公允價值</u>				
持有供交易之金融負債				
遠期外匯合約	\$ —	\$ 7,068	\$ —	\$ 7,068

(2)本集團用以衡量公允價值所使用之方法及假設說明如下：

A.本集團採用市場報價作為公允價輸入值（即第一等級）者，依工具之特性分列如下：

	上市（櫃）公司股票
市場報價	收盤價

B.除上述有活絡市場之金融工具外，其餘金融工具之公允價值係採用財務管理上公認評價技術取得。

C.當評估非標準化且複雜性較低之金融工具時，例如換匯合約，本集團採用廣為市場參與者使用之評價技術。此類金融工具之評價模型所使用之參數通常為市場可觀察資訊。

D.遠期外匯合約通常係根據目前之遠期匯率評價。

E.評價模型之產出係預估之概算值，而評價技術可能無法反映本集團持有金融工具及非金融工具之所有攸關因素。因此評價模型之預估值會適當地根據額外之參數予以調整。根據本集團之公允價值評價管理政策及相關之控制程序，管理階層相信為允當表達合併資產負債表中金融工具及非金融工具之公允價值，評價調整係屬適當且必要。在評價過程中所使用之價格資訊及參數係經審慎評估，且適當地根據目前市場狀況調整。

F.本集團將信用風險評價調整納入金融工具及非金融工具公允價值計算考量，以

分別反映交易對手信用風險及本集團信用品質。

5. 下表列示民國111年及110年度第三等級之變動：

	111年	110年
1月1日	\$ 1,432,739	\$ 1,185,252
本期新增	200,218	276,661
本期減資	(92,822)	(68,110)
本期處分	—	(630)
轉出第三等級	—	(63,992)
評價損益	11,385	106,821
匯率影響數	10,832	(3,263)
12月31日	<u>\$ 1,562,352</u>	<u>\$ 1,432,739</u>

6. 民國111年度無自第三等級轉入或轉出之情形。民國110年度轉出第三等級係因投資標的轉為公開發行公司，因此可取得足夠之可觀察市場資訊，故本集團於該情事發生當月底按公允價值自第三等級轉入第一等級。

7. 本集團對於公允價值歸類於第三等級之評價流程係由財會部門負責進行金融工具之獨立公允價值驗證，藉獨立來源資料使評價結果貼近市場狀態，並定期覆核，以確保評價結果係屬合理。

另財會部門訂定金融工具公允價值評價政策、評價程序及確認符合相關國際財務報導準則之規定。相關評價結果每月呈報至管理當局，由管理當局負責評價過程之管理及覆核。

8. 有關屬第三等級公允價值衡量項目所使用評價模型之重大不可觀察輸入值之量化資訊及重大不可觀察輸入值變動之敏感度分析說明如下：

	111年12月31日 公允價值	評價技術	重大不可觀察 輸入值	區間 (加權平均)	輸入值與 公允價值關係
非衍生權益工具：					
非公開發行 公司股票	\$ 1,528,152	淨資產 價值法	淨資產價值	—	淨資產價值愈高， 公允價值愈高
非公開發行 公司特別股股票	34,200	市場法	不適用	—	不適用
	110年12月31日 公允價值	評價技術	重大不可觀察 輸入值	區間 (加權平均)	輸入值與 公允價值關係
非衍生權益工具：					
非公開發行 公司股票	\$ 1,398,539	淨資產 價值法	淨資產價值	—	淨資產價值愈高， 公允價值愈高
非公開發行 公司特別股股票	34,200	市場法	不適用	—	不適用

9. 本集團經審慎評估選擇採用之評價模型及評價參數，惟當使用不同之評價模型或評

價參數可能導致評價之結果不同。針對分類為第三等級之金融資產及金融負債，若評價參數變動，則對本期損益或其他綜合損益之影響如下：

				111年12月31日			
				認列於損益		認列於其他綜合損益	
		輸入值	變動	有利變動	不利變動	有利變動	不利變動
金融資產							
權益工具	淨資產價值	± 1%	\$ 13,433	\$ (13,433)	\$ 2,191	\$ (2,191)	
				110年12月31日			
				認列於損益		認列於其他綜合損益	
		輸入值	變動	有利變動	不利變動	有利變動	不利變動
金融資產							
權益工具	淨資產價值	± 1%	\$ 13,667	\$ (13,667)	\$ 660	\$ (660)	

(四) 其他事項

因新型冠狀病毒肺炎疫情流行以及政府推動多項防疫措施之影響，本集團已啟動相關應變機制，各辦公室及營運場所皆採取高規格防疫措施，並依政府規定採行不同方式因應，截至目前為止，該疫情對本集團整體營運及業務狀況並無重大影響。

十三、附註揭露事項

(下列與合併子公司間交易事項，於編製合併報表時皆已沖銷，以下資訊係供參考。)

(一) 重大交易事項相關資訊

1. 資金貸與他人：請詳附表一。
2. 為他人背書保證：請詳附表二。
3. 期末持有有價證券情形（不包含投資子公司、關聯企業及合資控制部分）：請詳附表三。
4. 累積買進或賣出同一有價證券之金額達新台幣三億元或實收資本額百分之二十以上：請詳附表四。
5. 取得不動產之金額達新台幣三億元或實收資本額百分之二十以上：無此情事。
6. 處分不動產之金額達新台幣三億元或實收資本額百分之二十以上：無此情事。
7. 與關係人進、銷貨之金額達新台幣一億元或實收資本額百分之二十以上：請詳附表五。
8. 應收關係人款項達新台幣一億元或實收資本額百分之二十以上：請詳附表六。
9. 從事衍生工具交易：請詳合併財務報表之附註六（二）2.及附註十二（三）。
10. 母公司與子公司及各子公司間之業務關係及重要交易往來情形及金額：請詳附表七。

(二) 轉投資事業相關資訊

被投資公司名稱、所在地區等相關資訊（不包含大陸被投資公司）：請詳附表八。

(三) 大陸投資資訊

1. 基本資料：請詳附表九。

2. 直接或間接經由第三地區事業與轉投資大陸之被投資公司所發生之重大交易事項：
與大陸被投資公司直接或間接經由第三地區所發生之重大交易事項暨其價格、付款
條件、未實現損益：本公司及子公司於民國111年度與大陸被投資公司所發生之重
大交易事項請詳本附註（一）之10。

(四) 主要股東資訊

主要股東資訊：請詳附表十。

十四、營運部門資訊

(一) 一般性資訊

本公司及子公司皆從事電子零組件之代理經銷業務，產品包含核心元件、類比及混合訊號元件、離散及邏輯元件、記憶元件、被動、電磁及連接器元件、光學元件等，本公司係以合併報表內不同子集團之營運結果供營運決策者複核，並據以評估該營運部門之績效。

(二) 部門損益之資訊

本公司營運決策者根據稅後淨利評估營運部門的表現。

(三) 部門損益之資訊

1. 本公司向主要營運決策者呈報之部門稅後淨利，與損益表內之收入、費用等係採用一致之衡量方式。本公司提供予營運決策者進行部門經營決策之報表與部門損益表並無差異，故無須予以調節。

2. 提供予主要營運決策者之應報導部門資訊如下：

民國111年度：

	世平興業子集團	品佳子集團	詮鼎子集團	友尚子集團	鑫聯大子集團	其他	沖銷數	合併
外部收入	\$ 392,638,175	\$ 80,865,184	\$ 90,188,621	\$ 121,707,685	\$ 17,097,554	\$ 72,735,203	\$ —	\$ 775,232,422
內部收入	16,535,245	6,137,384	1,739,498	7,034,760	3,284,821	18,430,525	(53,162,233)	—
營業收入	\$ 409,173,420	\$ 87,002,568	\$ 91,928,119	\$ 128,742,445	\$ 20,382,375	\$ 91,165,728	\$ (53,162,233)	\$ 775,232,422
部門損益	\$ 8,386,094	\$ 1,958,528	\$ 2,234,620	\$ 2,878,926	\$ 544,682	\$ 398,095	\$ 3,246,449	\$ 19,647,394
稅後淨利	\$ 4,147,303	\$ 1,106,664	\$ 1,385,097	\$ 1,455,001	\$ 177,131	\$ 474,043	\$ 1,832,195	\$ 10,577,434

民國110年度：

	世平興業子集團	品佳子集團	詮鼎子集團	友尚子集團	鑫聯大子集團	其他	沖銷數	合併
外部收入	\$ 390,387,956	\$ 90,498,213	\$ 90,976,672	\$ 110,127,748	\$ 17,277,654	\$ 79,304,472	\$ -	\$ 778,572,715
內部收入	17,808,588	7,594,855	1,457,128	8,152,046	1,556,074	17,419,067	(53,987,758)	-
營業收入	\$ 408,196,544	\$ 98,093,068	\$ 92,433,800	\$ 118,279,794	\$ 18,833,728	\$ 96,723,539	\$ (53,987,758)	\$ 778,572,715
部門損益	\$ 7,948,997	\$ 2,296,649	\$ 2,485,012	\$ 2,302,378	\$ 726,586	\$ 979,192	\$ 2,203,350	\$ 18,942,164
稅後淨利	\$ 4,243,901	\$ 1,276,708	\$ 1,373,132	\$ 1,275,169	\$ 386,006	\$ 1,693,725	\$ 1,399,069	\$ 11,647,710

(四) 產品別及勞務別之資訊

外部客戶收入主要來自電子零組件之買賣代理。

收入餘額明細組成如下：

	111年度	110年度
核心元件	\$ 279,342,947	\$ 238,663,186
類比及混合訊號元件	73,035,947	74,516,191
離散及邏輯元件	93,442,973	105,137,035
記憶元件	214,267,553	225,013,454
光學元件	63,621,903	80,519,200
被動、電磁及連接器元件	35,004,053	40,387,173
其他	16,517,046	14,336,476
	<u>\$ 775,232,422</u>	<u>\$ 778,572,715</u>

(五) 地區別資訊

民國111年及110年度地區別資訊如下：

	111年度		110年度	
	收入	非流動資產	收入	非流動資產
台灣	\$ 106,998,393	\$ 17,681,981	\$ 105,771,643	\$ 16,161,080
大陸	608,698,934	3,444,620	615,605,675	3,719,279
其他	59,535,095	346,908	57,195,397	412,317
	<u>\$ 775,232,422</u>	<u>\$ 21,473,509</u>	<u>\$ 778,572,715</u>	<u>\$ 20,292,676</u>

(六) 重要客戶資訊

民國111年及110年度對單一客戶之銷售額皆未達本公司合併營業收入之10%。

大聯大投資控股股份有限公司及子公司
資金貸與他人

民國111年1月1日至12月31日

附表一

單位：新台幣仟元
(特別註明者外)

編號	貸出資金之公司	貸與對象	往來項目	是否為關係人	本期最高金額	期末餘額	實際動支金額	利率區間(%)	資金貸與性質(註10)	業務往來金額	有短期融通資金必要之原因	提列備抵呆帳金額	擔保品		對個別對象資金貸與限額	資金貸與總限額	備註
													名稱	價值			
1	Apache Korea Corp. Ltd.	WPG Korea Co., Ltd.	其他應收款	是	\$ 53,313	\$ 53,313	\$ 53,313	4.60	2	\$ -	營運週轉	\$ -	無	\$ -	\$ 74,997	\$ 74,997	註1
2	Genuine C&C (IndoChina) Pte Ltd	World Peace International (South Asia) Pte Ltd	其他應收款	是	64,430	61,420	61,420	5.66	2	-	營運週轉	-	無	-	89,864	89,864	註3
3	GENUINE C&C HOLDING INC. (Seychelles)	鑫鵬翰有限公司	其他應收款	是	142,875	-	-	-	2	-	營運週轉	-	無	-	144,743	144,743	註5
3	GENUINE C&C HOLDING INC. (Seychelles)	捷元股份有限公司	其他應收款	是	51,544	-	-	-	2	-	營運週轉	-	無	-	57,897	144,743	註5
4	Richpower Electronic Devices Pte., Ltd.	Yosun Singapore Pte Ltd.	其他應收款	是	476,005	476,005	236,467	5.66	2	-	營運週轉	-	無	-	479,767	479,767	註4
5	World Peace International (India) Pvt., Ltd.	WPG C&C Computers And Peripheral (India) Private Limited	其他應收款	是	19,565	18,557	-	-	2	-	營運週轉	-	無	-	89,204	89,204	註8
6	World Peace International (South Asia) Pte Ltd	世平國際(香港)有限公司	其他應收款	是	1,113,000	-	-	-	2	-	營運週轉	-	無	-	7,624,685	7,624,685	註3
6	World Peace International (South Asia) Pte Ltd	大聯大電子(香港)有限公司	其他應收款	是	589,500	-	-	-	2	-	營運週轉	-	無	-	7,624,685	7,624,685	註3
6	World Peace International (South Asia) Pte Ltd	WPG Americas Inc.	其他應收款	是	1,369,575	307,100	-	-	2	-	營運週轉	-	無	-	7,624,685	7,624,685	註3
6	World Peace International (South Asia) Pte Ltd	WPI Technology Pte Ltd.	其他應收款	是	96,645	92,130	49,136	5.66	2	-	營運週轉	-	無	-	7,624,685	7,624,685	註3
7	WPG C&C Limited	世平國際(香港)有限公司	其他應收款	是	257,720	245,680	245,680	3.25~4.45	2	-	營運週轉	-	無	-	287,578	287,578	註5
8	WPG India Electronics Pvt Ltd	World Peace International (India) Pvt., Ltd.	其他應收款	是	23,477	22,268	22,268	9.30	2	-	營運週轉	-	無	-	167,371	167,371	註3
9	WPG South Asia Pte. Ltd.	WPG Korea Co., Ltd.	其他應收款	是	772,250	767,750	429,940	6.23	2	-	營運週轉	-	無	-	2,309,715	2,309,715	註8
9	WPG South Asia Pte. Ltd.	WPG Americas Inc.	其他應收款	是	322,150	307,100	-	-	2	-	營運週轉	-	無	-	2,309,715	2,309,715	註8

編號	貸出資金之公司	貸與對象	往來項目	是否為關係人	本期最高金額	期末餘額	實際動支金額	利率區間(%)	資金貸與性質(註10)	往來金額	有短期融通資金必要之原因	呆帳金額	擔保品		對個別對象		備註
													名稱	價值	資金貸與限額	資金貸與總限額	
9	WPG South Asia Pte. Ltd.	World Peace International (South Asia) Pte Ltd	其他應收款	是	\$ 308,900	\$ 153,550	\$ -	-	2	\$ -	營運週轉	\$ -	無	無	\$ 2,309,715	\$ 2,309,715	註8
10	WPI International (South Asia) Pte Ltd	World Peace International (South Asia) Pte Ltd	其他應收款	是	257,720	245,680	107,485	5.66	2	-	營運週轉	-	無	無	2,392,029	2,392,029	註3
11	Yosun Hong Kong Corp. Ltd.	大聯大商貿有限公司	其他應收款	是	2,140,350	-	-	-	2	-	營運週轉	-	無	無	10,519,744	10,519,744	註4
11	Yosun Hong Kong Corp. Ltd.	雷威國際股份有限公司	其他應收款	是	966,450	921,300	-	-	2	-	營運週轉	-	無	無	10,519,744	10,519,744	註4
11	Yosun Hong Kong Corp. Ltd.	友尚股份有限公司	其他應收款	是	264,480	264,480	264,480	4.28	2	-	營運週轉	-	無	無	2,103,949	10,519,744	註4
11	Yosun Hong Kong Corp. Ltd.	友尚電子(上海)有限公司	其他應收款	是	264,480	264,480	-	-	2	-	營運週轉	-	無	無	10,519,744	10,519,744	註4
11	Yosun Hong Kong Corp. Ltd.	鑫鵬翰有限公司	其他應收款	是	322,150	-	-	-	2	-	營運週轉	-	無	無	10,519,744	10,519,744	註4
11	Yosun Hong Kong Corp. Ltd.	Yosun Singapore Pte Ltd.	其他應收款	是	256,387	254,893	254,893	5.79	2	-	營運週轉	-	無	無	10,519,744	10,519,744	註4
12	Yosun Singapore Pte Ltd.	World Peace International (South Asia) Pte Ltd	其他應收款	是	322,150	307,100	-	-	2	-	營運週轉	-	無	無	833,726	833,726	註4
13	大傳企業股份有限公司	世平興業股份有限公司	其他應收款	是	40,400	32,000	32,000	1.30	2	-	營運週轉	-	無	無	410,435	410,435	註2
14	大傳電子股份有限公司	世平國際(香港)有限公司	其他應收款	是	773,160	737,040	737,040	1.60~4.45	2	-	營運週轉	-	無	無	839,637	839,637	註5
15	大聯大訊聯有限公司	大聯大電子(香港)有限公司	其他應收款	是	322,150	307,100	307,100	5.73	2	-	營運週轉	-	無	無	1,331,648	1,331,648	註8
15	大聯大訊聯有限公司	WPG Korea Co., Ltd.	其他應收款	是	361,725	214,970	214,970	5.99	2	-	營運週轉	-	無	無	1,331,648	1,331,648	註8
15	大聯大訊聯有限公司	WPG Americas Inc.	其他應收款	是	644,300	614,200	-	-	2	-	營運週轉	-	無	無	1,331,648	1,331,648	註8
16	大聯大商貿(深圳)有限公司	共創智能(東莞)供應鏈管理有限公司	其他應收款	是	134,190	132,240	132,240	3.90	2	-	營運週轉	-	無	無	1,270,348	1,270,348	註5
17	大聯大商貿有限公司	共創智能(東莞)供應鏈管理有限公司	其他應收款	是	22,530	22,040	22,040	4.18	2	-	營運週轉	-	無	無	3,606,038	3,606,038	註5
18	友尚股份有限公司	Yosun Hong Kong Corp. Ltd.	其他應收款	是	1,947,750	1,535,500	-	-	2	-	營運週轉	-	無	無	4,076,821	4,076,821	註2
18	友尚股份有限公司	雷威科技股份有限公司	其他應收款	是	300,000	300,000	-	-	2	-	營運週轉	-	無	無	4,076,821	4,076,821	註2

編號	貸出資金之公司	貸與對象	往來項目	是否為關係人	本期最高金額	期末餘額	實際動支金額	利率區間(%)	資金貸與性質(註10)	往來金額	有短期融通資金必要之原因	呆帳金額	擔保品		對個別對象		資金貸與總額	備註
													名稱	價值	資金貸與限額	資金貸與限額		
18	友尚股份有限公司	友尚電子(上海)有限公司	其他應收款	是	\$1,037,760	\$ 264,480	\$ 264,480	5.34	2	\$ -	營運週轉	\$ -	無	\$ -	\$ 4,076,821	\$ 4,076,821	\$ 4,076,821	註2
19	友尚華南科技(深圳)有限公司	大聯大商貿有限公司	其他應收款	是	202,770	-	-	-	2	-	營運週轉	-	無	-	220,826	220,826	220,826	註5
19	友尚華南科技(深圳)有限公司	友尚電子(上海)有限公司	其他應收款	是	198,360	198,360	198,360	2.80	2	-	營運週轉	-	無	-	220,826	220,826	220,826	註5
20	友尚電子(上海)有限公司	大聯大商貿有限公司	其他應收款	是	238,818	-	-	-	2	-	營運週轉	-	無	-	380,366	380,366	380,366	註5
20	友尚電子(上海)有限公司	大聯大商貿(深圳)有限公司	其他應收款	是	148,478	-	-	-	2	-	營運週轉	-	無	-	380,366	380,366	380,366	註5
21	世平偉業國際貿易(上海)有限公司	大聯大電子股份有限公司	其他應收款	是	80,000	80,000	80,000	2.14	2	-	營運週轉	-	無	-	793,825	793,825	793,825	註2
22	世平偉業國際貿易(上海)有限公司	鑫加淘(上海)實業發展有限公司	其他應收款	是	39,497	37,468	37,468	4.10	2	-	營運週轉	-	無	-	247,821	247,821	619,552	註5
22	世平偉業國際貿易(上海)有限公司	鑫章樂(上海)實業發展有限公司	其他應收款	是	20,419	18,073	18,073	4.10	2	-	營運週轉	-	無	-	619,552	619,552	619,552	註5
22	世平偉業國際貿易(上海)有限公司	共創智能(東莞)供應鏈管理有限公司	其他應收款	是	306,408	299,744	299,744	4.10	2	-	營運週轉	-	無	-	619,552	619,552	619,552	註5
22	世平偉業國際貿易(上海)有限公司	大聯大商貿有限公司	其他應收款	是	90,120	-	-	-	2	-	營運週轉	-	無	-	619,552	619,552	619,552	註5
22	世平偉業國際貿易(上海)有限公司	友尚電子(上海)有限公司	其他應收款	是	88,160	88,160	88,160	4.10	2	-	營運週轉	-	無	-	619,552	619,552	619,552	註5
23	世平國際(香港)有限公司	大聯大電子(香港)有限公司	其他應收款	是	5,681,350	5,681,350	4,913,600	2.56~5.61	2	-	營運週轉	-	無	-	27,651,026	27,651,026	27,651,026	註5
23	世平國際(香港)有限公司	大傳企業股份有限公司	其他應收款	是	11,275	10,749	10,749	4.42~5.61	2	-	營運週轉	-	無	-	11,060,410	27,651,026	27,651,026	註5
23	世平國際(香港)有限公司	WPG Americas Inc.	其他應收款	是	1,288,600	1,228,400	-	-	2	-	營運週轉	-	無	-	27,651,026	27,651,026	27,651,026	註5
23	世平國際(香港)有限公司	大聯大商貿有限公司	其他應收款	是	1,336,500	661,200	661,200	4.73	2	-	營運週轉	-	無	-	27,651,026	27,651,026	27,651,026	註5
23	世平國際(香港)有限公司	世平興業股份有限公司	其他應收款	是	1,228,400	1,228,400	1,228,400	5.61	2	-	營運週轉	-	無	-	11,060,410	27,651,026	27,651,026	註5
24	世平興業股份有限公司	龍臨實業股份有限公司	其他應收款	是	212,720	123,710	89,843	2.80~6.05	2	-	營運週轉	-	無	-	9,577,200	12,769,599	12,769,599	註6
24	世平興業股份有限公司	世平國際(香港)有限公司	其他應收款	是	3,756,375	-	-	-	2	-	營運週轉	-	無	-	9,577,200	12,769,599	12,769,599	註6
24	世平興業股份有限公司	大聯大電子(香港)有限公司	其他應收款	是	966,450	921,300	921,300	2.30~6.05	2	-	營運週轉	-	無	-	9,577,200	12,769,599	12,769,599	註6

編號	貸出資金之公司	貸與對象	往來項目	是否為關係人	本期最高金額	期末餘額	實際動支金額	利率區間(%)	資金貸與性質(註10)	業務往來金額	有短期融通資金必要之原因	呆帳金額	擔保品		對個別對象		備註
													名稱	價值	資金貸與限額	資金貸與總限額	
25	品佳電子有限公司	大聯大電子(香港)有限公司	其他應收款	是	\$1,063,095	\$1,013,430	\$1,013,430	1.75~4.98	2	\$	營運週轉	\$	無	\$	\$1,817,583	\$1,817,583	註5
25	品佳電子有限公司	品佳股份有限公司	其他應收款	是	710,470	706,330	706,330	5.23	2	—	營運週轉	—	無	—	727,033	1,817,583	註5
26	建智(香港)有限公司	雷威國際股份有限公司	其他應收款	是	79,375	—	—	—	2	—	營運週轉	—	無	—	82,689	82,689	註5
26	建智(香港)有限公司	Yosun Hong Kong Corp. Ltd.	其他應收款	是	80,538	76,775	—	—	2	—	營運週轉	—	無	—	82,689	82,689	註5
27	建智股份有限公司	雷威科技股份有限公司	其他應收款	是	608,700	552,780	552,780	1.55~4.8	2	—	營運週轉	—	無	—	668,655	668,655	註2
27	建智股份有限公司	Yosun Hong Kong Corp. Ltd.	其他應收款	是	278,250	—	—	—	2	—	營運週轉	—	無	—	668,655	668,655	註2
28	昱博科技股份有限公司	恆伸股份有限公司	其他應收款	是	408,010	406,390	406,390	1.89~4.26	2	—	營運週轉	—	無	—	639,033	1,022,452	註7
28	昱博科技股份有限公司	振遠科技股份有限公司	其他應收款	是	483,225	460,650	460,650	3.76	2	—	營運週轉	—	無	—	639,033	1,022,452	註7
29	捷元股份有限公司	合邦高網股份有限公司	其他應收款	是	10,000	—	—	—	2	—	營運週轉	—	無	—	460,076	460,076	註9
30	凱聯股份有限公司	品佳股份有限公司	其他應收款	是	400,000	—	—	—	2	—	營運週轉	—	無	—	576,480	576,480	註2
30	凱聯股份有限公司	光勤股份有限公司	其他應收款	是	200,000	200,000	200,000	1.40~1.90	2	—	營運週轉	—	無	—	576,480	576,480	註2
31	隆昕國際(香港)有限公司	世平國際(香港)有限公司	其他應收款	是	483,225	460,650	460,650	1.70~4.45	2	—	營運週轉	—	無	—	576,367	576,367	註5
32	隆昕國際股份有限公司	世平興業股份有限公司	其他應收款	是	16,000	—	—	—	2	—	營運週轉	—	無	—	17,413	17,413	註2
33	鵬倫(上海)數碼科技有限公司	世平偉業國際貿易(上海)有限公司	其他應收款	是	69,843	68,324	68,324	3.90~3.95	2	—	營運週轉	—	無	—	429,839	429,839	註5
33	鵬倫(上海)數碼科技有限公司	共創智能(東莞)供應管理有限公司	其他應收款	是	90,120	88,160	88,160	4.10	2	—	營運週轉	—	無	—	429,839	429,839	註5
34	鵬倫國際有限公司	鑫聯大有限公司	其他應收款	是	193,290	184,260	184,260	2.21	2	—	營運週轉	—	無	—	267,874	267,874	註5
35	鑫聯大(香港)有限公司	鑫聯大有限公司	其他應收款	是	77,316	73,704	73,704	2.00	2	—	營運週轉	—	無	—	1,127,998	1,127,998	註5
36	鑫聯大投資控股股份有限公司	鑫聯大有限公司	其他應收款	是	308,900	153,550	153,550	5.00~6.25	2	—	營運週轉	—	無	—	837,578	837,578	註2

註1：資金貸與總額不得超過公司淨值，有短期融通資金必要之公司，個別貸與之金額不得超過公司淨值。

註2：資金貸與總額不得超過公司淨值之40%。個別貸與限額如下：

- (1) 與公司有業務往來之公司，個別貸與金額不得超過雙方最近一年度之業務往來總金額。所稱業務往來金額係指雙方問進貨或銷貨金額孰高者。
- (2) 有短期融通資金必要之公司，個別貸與金額不得超過公司淨值之40%。

註3：(1) 貸與持有未達100%股權之公司，其個別限額不得超過淨值40%，累積資金貸與他人總額不得超過淨值40%。

(2) 貸與持有未達100%股權之公司，其個別限額不得超過淨值200%，累積總限額不得超過淨值200%。

(3) 合計兩者之累計短期資金融通總限額，不得超過淨值之200%。

註4：資金貸與總額不得超過公司淨值之200%。個別貸與限額如下：

(1) 與公司有業務往來之公司，個別貸與金額不得超過雙方最近一年度之業務往來總金額。所稱業務往來金額係指雙方間進貨或銷貨金額孰高者。

(2) 有短期融通資金必要之公司，資金貸與同一最終母公司直接或間接持有表決權股份100%之台灣境外公司，不得超過公司淨值200%；不符合上述規定者不得超過公司淨值之40%。

註5：資金貸與總額不得超過公司淨值之100%。個別貸與限額如下：

(1) 與公司有業務往來之公司，個別貸與金額不得超過雙方最近一年度之業務往來總金額。所稱業務往來金額係指雙方間進貨或銷貨金額孰高者。

(2) 有短期融通資金必要之公司，資金貸與同一最終母公司直接或間接持有表決權股份100%之台灣境外公司，不得超過公司淨值100%；不符合上述規定者不得超過公司淨值之40%。

註6：資金貸與總額不得超過公司淨值之40%。個別貸與限額如下：

(1) 與公司有業務往來之公司，個別貸與金額不得超過雙方最近一年度之業務往來總金額。所稱業務往來金額係指雙方間進貨或銷貨金額孰高者。

(2) 有短期資金融通必要之公司，個別貸與金額不得超過公司淨值30%。

註7：資金貸與總額不得超過公司淨值之40%。個別貸與限額如下：

(1) 與公司有業務往來之公司，個別貸與金額不得超過雙方最近一年度之業務往來總金額。所稱業務往來金額係指雙方間進貨或銷貨金額孰高者。

(2) 有短期資金融通必要之公司，個別貸與金額不得超過公司淨值25%。

註8：(1) 針對同一最終母公司直接或間接持有表決權股份百分之百之台灣境外公司，其個別限額不得超過淨值200%，累計短期資金融通總限額不得超過淨值之200%。

(2) 其個別限額不得超過淨值40%，累積資金貸與他人總額不得超過淨值40%。

註9：資金貸與總額不得超過公司淨值之40%。個別貸與限額如下：

(1) 與公司有業務往來之公司，個別貸與金額不得超過公司淨值40%，且個別貸出金額不得超過雙方最近一年度之業務往來總金額。所稱業務往來金額係指雙方間進貨或銷貨金額孰高者。

(2) 有短期融通資金必要之公司，個別貸與金額不得超過公司淨值之40%。

(3) 直接或間接持有表決權股份百分之百之國外公司間，或直接或間接持有表決權股份百分之百之國外公司對本公司，其資金貸與金額不受前項之限制。

註10：資金貸與性質應填列屬1.業務往來者或屬2.有短期融通資金之必要者。

大聯大投資控股股份有限公司及子公司
為他人背書保證

民國111年1月1日至12月31日

單位：新台幣仟元
(特別註明者外)

附表二

編號	背書保證者 公司名稱	被背書保證對象		關係	對單一企業 背書保證限額	本期最高 背書保證餘額	期末背書 保證餘額	實際動支 金額	以財產擔保 之背書保證 金額	累計背書保證 金額佔最近期 財務報表淨值 之比率	背書保證 最高限額	屬母公司對 子公司背書 保證	屬子公司對 母公司背書 保證	屬對大陸地 區背書保證	備註
		公司名稱	關係												
0	大聯大投資控股股份有 限公司	世平興業股份有限公司	2	\$ 40,528,125	\$ 181,477	\$ 90,770	\$ -	\$ -	\$ 85,043	0.11	\$40,528,125	是	否	否	註2及註3
1	World Peace International (South Asia) Pte Ltd	WPG C&C Computers And Peripheral (India) Private Limited	2	7,941,478	80,538	76,775	-	-	-	1.93	7,941,478	否	否	否	註5
2	World Peace International Pte Ltd	WPG Americas Inc.	4	-	-	-	-	-	-	-	-	否	否	否	註5
3	WPI International (South Asia) Pte Ltd	WPG Americas Inc.	4	8,685,531	177,183	168,905	117,406	-	-	3.89	8,685,531	否	否	否	註5
4	大聯大商貿有限公司	共創智能(東莞)供應鏈 管理有限公司	4	5,409,057	54,156	26,889	-	-	-	0.75	7,212,076	否	否	是	註10
5	友尚股份有限公司	Yosun Singapore Pte Ltd.	4	10,192,052	1,240,278	1,182,335	600,942	-	-	11.60	20,384,105	否	否	否	註9
5	友尚股份有限公司	Yosun Hong Kong Corp. Ltd.	2	10,192,052	982,720	982,720	130,661	-	-	9.64	20,384,105	否	否	否	註9
5	友尚股份有限公司	富威科技股份有限公司	2	10,192,052	869,805	829,170	906	-	-	8.14	20,384,105	否	否	否	註9
5	友尚股份有限公司	友尚電子(上海)有限公 司	2	10,192,052	805,375	767,750	2,401	-	-	7.53	20,384,105	否	否	是	註9
5	友尚股份有限公司	建智股份有限公司	2	10,192,052	2,577,200	2,456,800	835,040	-	-	24.11	20,384,105	否	否	否	註9
5	友尚股份有限公司	富威國際股份有限公司	2	10,192,052	1,107,100	1,107,100	93,511	-	-	10.86	20,384,105	否	否	否	註9
6	世平興業股份有限公司	世平國際(香港)有限公 司	2	15,961,999	3,602,976	2,898,853	921,668	-	-	9.08	25,539,199	否	否	否	註4
6	世平興業股份有限公司	Vitec WPG Limited	6	15,961,999	72,483	69,097	-	-	-	0.22	25,539,199	否	否	否	註4
6	世平興業股份有限公司	World Peace International (South Asia) Pte Ltd	2	15,961,999	1,060,005	870,975	325,984	-	-	2.73	25,539,199	否	否	否	註4
6	世平興業股份有限公司	大聯大電子(香港)有限 公司	4	15,961,999	805,375	767,750	767,750	-	-	2.40	25,539,199	否	否	否	註4
6	世平興業股份有限公司	WPG Korea Co., Ltd.	4	15,961,999	60,000	60,000	-	-	-	0.19	25,539,199	否	否	否	註4
6	世平興業股份有限公司	大聯大商貿(深圳)有限 公司	4	15,961,999	32,215	30,710	30,710	-	-	0.10	25,539,199	否	否	是	註4
7	昱博科技股份有限公司	詮鼎科技股份有限公司	3	1,022,452	361,075	353,550	230,031	-	-	13.83	1,278,065	否	否	否	註8
8	振遠科技股份有限公司	詮鼎科技股份有限公司	3	1,162,063	553,550	553,550	153,550	-	-	19.05	1,452,579	否	否	否	註8
9	凱牌股份有限公司	品佳股份有限公司	3	720,600	200,000	200,000	100,000	-	-	13.88	720,600	否	否	否	註6

編號	背書保證者 公司名稱	被背書保證對象		對單一企業 背書保證限額	本期最高 背書保證餘額	期末背書 保證餘額	實際動支 金額	以財產擔保 之背書保證 金額	累計背書保證 金額佔最近期 財務報表淨值 之比率	背書保證 最高限額	屬母公司對 子公司背書 保證	屬子公司對 母公司背書 保證	屬對大陸地 區背書保證	備註
		關係	公司名稱											
10	詮鼎科技股份有限公司	2	昱博科技股份有限公司	\$ 3,136,628	\$ 483,225	\$ 460,650	\$ 325,664	\$ -	5.87	\$ 3,920,786	否	否	否	註7
10	詮鼎科技股份有限公司	2	振遠科技股份有限公司	3,136,628	924,298	883,175	165,144	-	11.26	3,920,786	否	否	否	註7
10	詮鼎科技股份有限公司	2	AIT Japan Inc.	3,136,628	41,880	39,923	6,537	-	0.51	3,920,786	否	否	否	註7
10	詮鼎科技股份有限公司	2	恆伸股份有限公司	3,136,628	400,000	400,000	27,192	-	5.10	3,920,786	否	否	否	註7
11	鑫聯大投資控股股份 有限公司	2	鑫鴻瑜有限公司	1,046,973	491,360	491,360	122,840	-	23.47	1,046,973	否	否	否	註11
11	鑫聯大投資控股股份 有限公司	2	世平偉業國際貿易(上 海)有限公司	1,046,973	44,080	44,080	-	-	2.11	1,046,973	否	否	是	註11

註1：背書保證者與被背書保證對象之關係有下列 7 種，標示種類即可：

- (1) 有業務往來之公司。
- (2) 公司直接及間接持有表決權之股份超過百分之五十之公司。
- (3) 直接及間接對公司持有表決權之股份超過百分之五十之公司。
- (4) 公司直接及間接持有表決權股份達百分之九十以上之公司間。
- (5) 基於承擔工程需要之同業間或共同起造人間依合約規定互保之公司。
- (6) 因共同投資關係由全體出資股東依其持股比例對其背書保證之公司。
- (7) 同業間依消費關係由全體出資股東依其持股比例對其背書保證之公司。

註2：本公司對外背書保證之總額應在當期淨值50%(不含)以內。對單一企業背書保證額度以不超過當期淨值50%為限，如因業務關係從事背書保證者則不得超過最近一年度與本公司交易之總額(雙方間進貨或銷貨金額孰高者)。本公司及子公司整體對外背書保證之總額應在本公司當期淨值60%(不含)以內。本公司及子公司整體對單一企業背書保證額度以不超過本公司當期淨值50%為限。本公司直接及間接持有表決權股份達90%以上未達100%之子公司間，為背書保證時金額不得超過本公司淨值之10%。淨值以最近期經會計師查核簽證或核閱之財務報表所載為準。

註3：本公司持有之世友投資股份有限公司有價證券中，8,999仟股提供世平興業股份有限公司作為進貨保證，帳面價值\$85,043。

註4：本公司對外背書保證之總額應在當期淨值80%以內。對單一企業背書保證額度以不超過當期淨值50%為限，如因業務關係從事背書保證者則不得超過最近一年度與本公司交易之總額(雙方間進貨或銷貨金額孰高者)。淨值以最近期經會計師查核簽證或核閱之財務報表所載為準。

註5：本公司對外背書保證之總額應以不超過本公司最近期財務報表淨值200%為限。對單一企業背書保證額度以不超過本公司最近期財務報表淨值200%為限。如因業務關係從事背書保證者則不得超過最近一年度與本公司交易之總額(雙方間進貨或銷貨金額孰高者)。本公司得對最終母公司直接及間接持有表決權股份百分之九十以上未達百分之百之子公司，為背書保證時，其金額不得超過本公司最終母公司淨值之百分之十。

註6：本公司對外背書保證之總額應在當期淨值50%(不含)以內。對單一企業背書保證額度以不超過當期淨值50%為限，如因業務關係從事背書保證者則不得超過最近一年度與本公司交易之總額(雙方間進貨或銷貨金額孰高者)。本公司及子公司整體對外背書保證之總額應在本公司當期淨值50%(不含)以內。本公司對最終母公司及子公司整體對單一企業背書保證額度以不超過本公司當期淨值50%為限。本公司對最終母公司直接及間接持有表決權股份達百分之九十以上未達百分之百之子公司間，為背書保證時，其金額不得超過本公司最終母公司淨值之百分之十。前三項所稱淨值以最近期經會計師查核簽證或核閱之財務報表所載為準。

註7：本公司對外背書保證總額以不超過當期淨值百分之五十為限，對單一企業背書保證之金額則以不超過淨值百分之四十為限。如因業務關係從事背書保證者則不得超過最近一年度與本公司交易之總額（雙方間進貨或銷貨金額孰高者）。淨值以最近期經會計師查核簽證或核閱之財務報表所載為準。本公司及子公司整體對單一企業背書保證總額以不超過本公司當期淨值50%為限。本公司對最終母公司直接及間接持有表決權股份達百分之九十以上未達百分之百之子公司，為背書保證時，其金額不得超過本公司最終淨值以最近期經會計師查核簽證或核閱之財務報表所載為準。

註8：本公司對外背書保證總額以不超過當期淨值百分之五十為限，對單一企業背書保證之金額則以不超過淨值百分之四十為限。如因業務關係從事背書保證者則不得超過最近一年度與本公司交易之總額（雙方間進貨或銷貨金額孰高者）。淨值以最近期經會計師查核簽證或核閱之財務報表所載為準。本公司對最終母公司直接及間接持有表決權股份達百分之九十以上未達百分之百之子公司，為背書保證時，其金額不得超過本公司最終淨值之百分之十。前二項所稱淨值以最近期經會計師查核簽證或核閱之財務報表所載為準。

註9：本公司對外背書保證之總額應在當期淨值200%（不含）以內。對單一企業背書保證總額以不超過當期淨值100%為限，如因業務關係從事背書保證者則不得超過最近一年度與本公司交易之總額（雙方間進貨或銷貨金額孰高者）。本公司對最終母公司直接及間接持有表決權股份百分之九十以上未達百分之百之子公司，為背書保證時，其金額不得超過本公司最終淨值以最近期經會計師查核簽證或核閱之財務報表所載為準。

註10：本公司對外背書保證之總額應在當期淨值200%（不含）以內。對單一企業背書保證總額以不超過當期淨值150%為限，如因業務關係從事背書保證者則不得超過最近一年度與本公司交易之總額（雙方間進貨或銷貨金額孰高者）。本公司對最終母公司直接及間接持有表決權股份達百分之九十以上未達百分之百之子公司，為背書保證時，其金額不得超過本公司最終淨值以最近期經會計師查核簽證或核閱之財務報表所載為準。

註11：本公司對外背書保證之總額應在當期淨值之百分之五十（不含）以內，對單一企業背書保證總額應在當期淨值之百分之五十（不含）以內，如係為與本公司有業務往來關係之公司為背書保證者，則不得超過最近一年度與本公司交易之總額（雙方間進貨或銷貨金額孰高者）。本公司及子公司整體對外背書保證之總額應在本公司當期淨值之百分之五十（不含）以內，對單一企業背書保證總額應在本公司當期淨值之百分之五十（不含）以內。本公司直接及間接持有表決權股份達百分之九十以上未達百分之百之子公司間，為背書保證時，其金額不得超過本公司淨值以最近期經會計師查核簽證或核閱之財務報表所載為準。

大聯大投資控股股份有限公司及子公司
 期末持有有價證券情形（不包含投資子公司、關聯企業及合資控制部分）
 民國111年1月1日至12月31日

附表三

單位：新台幣千元
 （特別註明者外）

持有之公司	有價證券種類及名稱	與有價證券發行人之關係	帳列科目	期 末			備註
				股 數 (仟)	帳 面 金 額	持 股 比 例	
大聯大投資控股股份有限公司	Restar Holdings Corporation	無	透過損益按公允價值衡量之金融資產 - 非流動	230	\$ 110,004	0.76	\$ 110,004 註2
大聯大投資控股股份有限公司	Tyche Partners L.P.-基金	無	透過損益按公允價值衡量之金融資產 - 非流動	-	373,916	-	373,916
大聯大投資控股股份有限公司	開發文創價值創業投資股份有限公司...等-股票	無	透過損益按公允價值衡量之金融資產 - 非流動	-	72,071	-	72,071
大聯大投資控股股份有限公司	台聯國際投資控股股份有限公司...等-股票	無	透過其他綜合損益按公允價值衡量之金融資產 - 非流動	-	1,552,007	-	1,552,007
大聯大投資控股股份有限公司	文暉科技股份有限公司-特別股	本集團採用權益法之投資	透過其他綜合損益按公允價值衡量之金融資產 - 非流動	24,284	1,159,555	17.99	1,159,555 註3
品佳股份有限公司	勝創科技股份有限公司...等-股票	無	透過損益按公允價值衡量之金融資產 - 非流動	-	11,539	-	11,539
世平興業股份有限公司	Silicon Line GmbH, Munich...等-股票	無	透過損益按公允價值衡量之金融資產 - 非流動	-	24,068	-	24,068
世平興業股份有限公司	Vesper Technologies Inc.	無	透過其他綜合損益按公允價值衡量之金融資產 - 非流動	-	31,050	-	31,050
大傳企業股份有限公司	台灣華傑股份有限公司-股票	無	透過損益按公允價值衡量之金融資產 - 非流動	668	6,684	3.32	6,684
友尚股份有限公司	雷創得科技股份有限公司...等-股票	無	透過損益按公允價值衡量之金融資產 - 非流動	-	11,378	-	11,378
友尚股份有限公司	大溪育樂股份有限公司-股票	無	透過損益按公允價值衡量之金融資產 - 非流動	-	17,100	-	17,100
捷元股份有限公司	博暉科技股份有限公司-股票	無	透過損益按公允價值衡量之金融資產 - 非流動	700	16,738	7.00	16,738
富威科技股份有限公司	易碼科技股份有限公司-股票	無	透過損益按公允價值衡量之金融資產 - 非流動	72	546	1.48	546
世友投資股份有限公司	中菲行國際物流股份有限公司-股票	無	透過損益按公允價值衡量之金融資產 - 非流動	18	1,223	0.01	1,223
世友投資股份有限公司	開發文創價值創業投資股份有限公司...等-股票	無	透過損益按公允價值衡量之金融資產 - 非流動	-	14,979	-	14,979
世友投資股份有限公司	日電貿股份有限公司...等-股票	無	透過其他綜合損益按公允價值衡量之金融資產 - 非流動	-	598,471	-	598,471
詮鼎科技股份有限公司	大溪育樂股份有限公司高爾夫球證	無	透過損益按公允價值衡量之金融資產 - 非流動	-	17,100	-	17,100
Win-Win Systems Ltd.	Silicon Electronics Company(s) Pte. Ltd.-股票	無	透過損益按公允價值衡量之金融資產 - 非流動	180	-	-	-
WPG South Asia Pte. Ltd.	ViMOS Technologies GmbH-股票	無	透過損益按公允價值衡量之金融資產 - 非流動	20	664	9.00	664

持有之公司	有價證券種類及名稱	與有價證券發行人之關係	帳列科目	期			備註
				股數(仟)	帳面金額	持股比例	
大聯大商貿有限公司	深圳中電國際信息科技股份有限公司... 等-股票	無	透過損益按公允價值衡量之金融資產 - 非流動	-	\$ 954,414	-	\$ 954,414
大聯大商貿有限公司	義烏韋豪創芯基金	無	透過損益按公允價值衡量之金融資產 - 非流動	-	93,416	-	93,416

註1：按公允價值衡量者，係按公允價值評價調整後及扣除累計減損之帳面餘額；非按公允價值衡量者，係原始取得成本或攤銷後成本扣除累計減損之帳面餘額。

註2：原投資標的Vitec Holdings Co., Ltd.於108年3月27日下市，該公司與UKC Holdings合併成立Restar Holdings Corporation，合併基準生效日為108年4月1日，故所持有之有價證券名稱予以變更。

註3：本集團民國109年9月18日經董事會決議，依認股繳款書所載，按增資基準日持股比例認購文晔公司甲種特別股24,283,867股，認購價格為每股現金新台幣50元，總交易金額為\$1,214,193。截至增資基準日

民國109年10月15日止，本集團認購文晔公司甲種特別股後之持股比例佔文晔公司已發行特別股總數17.99%。

大聯大投資控股股份有限公司及子公司
累積買進或賣出同一有價證券之金額達新台幣三億元或實收資本額百分之二十以上
民國111年1月1日至12月31日

附表四

單位：新台幣仟元
(特別註明者外)

買、賣之公司	有價證券 種類及名稱	帳列 科目	交易對象	關係	期初			買入			賣出			期末	
					股數(仟)	金額	股數(仟)	股數(仟)	金額	股數(仟)	金額	股數(仟)	金額	股數(仟)	金額
大聯大投資控股股份有限公司	大聯大電子(香港)有限公司	註1	WPG International (CI) Limited	最終母公司 相同	-	\$ -	-	234,082	\$ 799,765	-	\$ -	-	234,082	\$ 799,765	
大聯大投資控股股份有限公司	WPG South Asia Pte. Ltd.	註1	WPG International (CI) Limited	最終母公司 相同	-	-	34,119	1,116,369	-	-	-	34,119	1,116,369		
WPG International (CI) Limited	大聯大電子(香港)有限公司	註1	WPG International (Hong Kong) Limited	最終母公司 相同	-	-	234,082	823,895	-	-	-	234,082	823,895		
WPG South Asia Pte. Ltd.	Yosun Singapore Pte Ltd.	註1	Suntop Investments Limited	最終母公司 相同	-	-	20,600	416,863	-	-	-	20,600	416,863		
大聯大投資控股股份有限公司	益登科技股份有限 公司	註2	益登科技股份有限 公司	無	-	-	25,000	862,504	-	-	-	25,000	862,504		

註1：帳列採用權益法之投資。

註2：帳列透過其他綜合損益按公允價值衡量之金融資產-非流動。

大聯大投資控股股份有限公司及子公司
與關係人進、銷貨之金額達新台幣一億元或實收資本額百分之二十以上
民國111年1月1日至12月31日

附表五

單位：新台幣仟元
(特別註明者外)

進(銷)貨之公司	交易對象名稱	關係	交易情形			交易條件與一般交易不同之情形及原因			應收(付)票據、帳款	
			進(銷)貨	金額	佔總進(銷)貨之比率	單價	授信期間	餘額	佔總應收(付)票據、帳款之比率	備註
大聯大投資控股股份有限公司	世平興業股份有限公司	最終母公司相同	銷貨	\$ (945,392)	(53.97)	註5	註5	\$ 115,482	58.14	
大聯大投資控股股份有限公司	品佳股份有限公司	最終母公司相同	銷貨	(231,589)	(13.22)	註5	註5	24,302	12.23	
大聯大投資控股股份有限公司	詮鼎科技股份有限公司	最終母公司相同	銷貨	(232,683)	(13.28)	註5	註5	15,186	7.65	
大聯大投資控股股份有限公司	友尚股份有限公司	最終母公司相同	銷貨	(311,693)	(17.79)	註5	註5	39,990	20.13	
世平興業股份有限公司	世平國際(香港)有限公司	最終母公司相同	銷貨	(12,529,158)	(7.82)	註3	註3	647,516	3.00	
世平興業股份有限公司	大聯大電子(香港)有限公司	最終母公司相同	銷貨	(1,581,619)	(0.99)	註3	註3	696,118	3.23	
世平興業股份有限公司	大聯大商貿(深圳)有限公司	最終母公司相同	銷貨	(406,436)	(0.25)	註3	註3	48,192	0.22	
世平興業股份有限公司	大聯大商貿有限公司	最終母公司相同	銷貨	(399,209)	(0.25)	註3	註3	70,905	0.33	
世平興業股份有限公司	捷元股份有限公司	最終母公司相同	銷貨	(273,993)	(0.17)	註3	註3	3,195	0.01	
世平興業股份有限公司	友尚股份有限公司	最終母公司相同	銷貨	(105,092)	(0.07)	註3	註3	478	-	
世平興業股份有限公司	文暉科技股份有限公司	本集團採權益法評價之被投資公司	銷貨	(149,500)	(0.09)	註3	註3	13,541	0.06	
世平興業股份有限公司	World Peace International (South Asia) Pte Ltd.	最終母公司相同	銷貨	(211,829)	(0.13)	註3	註3	69,355	0.32	
Genuine C&C (IndoChina) Pte Ltd	WPG PT Electrindo Jaya	關係企業採權益法評價之投資公司	銷貨	(276,454)	(93.99)	註3	註3	1,098	8.53	
World Peace International (South Asia) Pte Ltd.	世平興業股份有限公司	最終母公司相同	銷貨	(1,026,527)	(3.40)	註3	註3	151,820	2.82	
World Peace International (South Asia) Pte Ltd.	世平國際(香港)有限公司	最終母公司相同	銷貨	(342,648)	(1.13)	註3	註3	25,590	0.48	
World Peace International (South Asia) Pte Ltd.	大聯大訊聯有限公司	最終母公司相同	銷貨	(4,167,120)	(13.80)	註3	註3	824,259	15.31	
World Peace International (South Asia) Pte Ltd.	WPG PT Electrindo Jaya	關係企業採權益法評價之投資公司	銷貨	(487,431)	(1.61)	註3	註3	4,006	0.07	
World Peace International (South Asia) Pte Ltd.	World Peace International (India) Pvt. Ltd.	最終母公司相同	銷貨	(114,941)	(0.38)	註3	註3	8,489	0.16	
World Peace International (South Asia) Pte Ltd.	WPG C&C Computers And Peripheral (India) Private Limited	最終母公司相同	銷貨	(1,861,222)	(6.16)	註3	註3	307,346	5.71	
World Peace International (South Asia) Pte Ltd.	WPG C&C (Malaysia) Sdn. Bhd	最終母公司相同	銷貨	(752,981)	(2.49)	註3	註3	-	-	

進(銷)貨之公司		交易對象名稱		交易情形			交易條件與一般交易 不同之情形及原因			應收(付)票據、帳款	
				進(銷)貨	金額	估總進(銷) 貨之比率	單價	授信期間	授信期間	餘額	估總應收(付)票 據、帳款之比率
				銷貨	\$ (420,280)	(1.39)	註3	註3	註3	\$ 10,002	0.19
World Peace International (South Asia) Pte Ltd.	World Peace International (South Asia) Pte Ltd.	WPG C&C (Thailand) Co., Ltd.	最終母公司相同	銷貨	(110,663)	(0.37)	註3	註3	註3	336	0.01
World Peace International (South Asia) Pte Ltd.	World Peace International (South Asia) Pte Ltd.	WPI International (South Asia) Pte. Ltd	最終母公司相同	銷貨	(1,812,266)	(6.00)	註3	註3	註3	124,577	2.31
世平國際(香港)有限公司	世平國際(香港)有限公司	世平興業股份有限公司	最終母公司相同	銷貨	(8,303,666)	(3.46)	註3	註3	註3	581,166	1.70
世平國際(香港)有限公司	世平國際(香港)有限公司	大聯大電子(香港)有限公司	最終母公司相同	銷貨	(2,425,292)	(1.01)	註3	註3	註3	570,436	1.66
世平國際(香港)有限公司	世平國際(香港)有限公司	大聯大商貿(深圳)有限公司	最終母公司相同	銷貨	(2,897,089)	(1.21)	註3	註3	註3	506,780	1.48
世平國際(香港)有限公司	世平國際(香港)有限公司	大聯大商貿有限公司	最終母公司相同	銷貨	(2,596,037)	(1.08)	註3	註3	註3	378,780	1.10
世平國際(香港)有限公司	世平國際(香港)有限公司	大聯大訊聯有限公司	最終母公司相同	銷貨	(1,090,096)	(0.45)	註3	註3	註3	122,003	0.36
世平國際(香港)有限公司	世平國際(香港)有限公司	WPG Korea Co., Ltd.	最終母公司相同	銷貨	(267,480)	(0.11)	註3	註3	註3	4,415	0.01
世平國際(香港)有限公司	世平國際(香港)有限公司	Vitec WPG Limited	本集團採權益法評價之被投資公司	銷貨	(382,565)	(0.16)	註3	註3	註3	48,089	0.14
世平國際(香港)有限公司	世平國際(香港)有限公司	World Peace International (South Asia) Pte Ltd.	最終母公司相同	銷貨	(892,043)	(0.37)	註3	註3	註3	56,946	0.17
世平國際(香港)有限公司	世平國際(香港)有限公司	文暉科技(香港)有限公司	本集團採權益法評價之被投資公司	銷貨	(277,900)	(0.12)	註3	註3	註3	553	—
品佳股份有限公司	品佳股份有限公司	品佳電子有限公司	最終母公司相同	銷貨	(131,107)	(0.16)	月結30天	註4	註4	54,372	0.32
品佳股份有限公司	品佳股份有限公司	凱梯股份有限公司	最終母公司相同	銷貨	(543,157)	(0.68)	月結30天	註4	註4	66,200	0.39
品佳股份有限公司	品佳股份有限公司	大聯大電子(香港)有限公司	最終母公司相同	銷貨	(4,255,712)	(5.32)	月結90天	註4	註4	1,301,875	7.57
品佳股份有限公司	品佳股份有限公司	大聯大商貿(深圳)有限公司	最終母公司相同	銷貨	(1,279,609)	(1.60)	月結90天	註4	註4	297,980	1.73
品佳股份有限公司	品佳股份有限公司	大聯大商貿有限公司	最終母公司相同	銷貨	(388,162)	(0.49)	月結90天	註4	註4	79,256	0.46
凱梯股份有限公司	凱梯股份有限公司	品佳股份有限公司	最終母公司相同	銷貨	(1,515,689)	(25.83)	月結30天	註4	註4	140,202	12.15
凱梯股份有限公司	凱梯股份有限公司	光勤股份有限公司	最終母公司相同	銷貨	(278,969)	(4.75)	註2	註4	註4	16,933	1.47
光勤股份有限公司	光勤股份有限公司	品佳股份有限公司	最終母公司相同	銷貨	(682,336)	(11.88)	月結30天	註4	註4	60,843	4.74
光勤股份有限公司	光勤股份有限公司	凱梯股份有限公司	最終母公司相同	銷貨	(1,652,027)	(28.77)	註2	註4	註4	255,979	19.95

進(銷)貨之公司		交易對象名稱	關係	進(銷)貨	金額	估總進(銷)貨之比率	投信期間	單價	授信期間	餘額	應收(付)票據、帳款	估總應收(付)票據、帳款之比率
詮鼎科技股份有限公司	振遠科技股份有限公司	振遠科技股份有限公司	最終母公司相同	銷貨	\$ (7,355,321)	(17.68)	註2	註2	註2	\$ 2,068,509	25.00	
詮鼎科技股份有限公司	昱博科技股份有限公司	昱博科技股份有限公司	最終母公司相同	銷貨	(1,639,280)	(3.94)	註2	註2	註2	219,454	2.65	
詮鼎科技股份有限公司	大聯大電子(香港)有限公司	大聯大電子(香港)有限公司	最終母公司相同	銷貨	(330,526)	(0.79)	註2	註2	註2	180,202	2.18	
詮鼎科技股份有限公司	大聯大商貿(深圳)有限公司	大聯大商貿(深圳)有限公司	最終母公司相同	銷貨	(143,929)	(0.35)	註2	註2	註2	24,604	0.30	
詮鼎科技股份有限公司	大聯大商貿有限公司	大聯大商貿有限公司	最終母公司相同	銷貨	(159,890)	(0.38)	註2	註2	註2	22,658	0.27	
詮鼎科技股份有限公司	品佳股份有限公司	品佳股份有限公司	最終母公司相同	銷貨	(158,821)	(0.38)	註2	註2	註2	7,572	0.09	
詮鼎科技股份有限公司	宣昶股份有限公司	宣昶股份有限公司	最終母公司相同	銷貨	(179,114)	(0.43)	註2	註2	註2	35,815	0.43	
詮鼎科技股份有限公司	詮遠科技股份有限公司	詮遠科技股份有限公司	本集團採權益法之投資之子公司	銷貨	(4,428,004)	(13.92)	註2	註2	註2	49,263	0.81	
振遠科技股份有限公司	大聯大電子(香港)有限公司	大聯大電子(香港)有限公司	最終母公司相同	銷貨	(437,710)	(1.38)	註2	註2	註2	179,518	2.95	
振遠科技股份有限公司	大聯大商貿有限公司	大聯大商貿有限公司	最終母公司相同	銷貨	(148,995)	(0.47)	註2	註2	註2	18,512	0.30	
昱博科技股份有限公司	詮鼎科技股份有限公司	詮鼎科技股份有限公司	最終母公司相同	銷貨	(1,192,488)	(3.83)	註2	註2	註2	206,604	5.57	
大聯大電子(香港)有限公司	世平興業股份有限公司	世平興業股份有限公司	最終母公司相同	銷貨	(2,117,296)	(7.66)	註3及註5	註3及註5	註3及註5	1,408,357	26.34	
大聯大電子(香港)有限公司	世平國際(香港)有限公司	世平國際(香港)有限公司	最終母公司相同	銷貨	(7,286,171)	(26.36)	註3及註5	註3及註5	註3及註5	2,558,029	47.84	
大聯大電子(香港)有限公司	大聯大商貿(深圳)有限公司	大聯大商貿(深圳)有限公司	最終母公司相同	銷貨	(364,349)	(1.32)	註3	註3	註3	42,650	0.80	
大聯大電子(香港)有限公司	雷威國際股份有限公司	雷威國際股份有限公司	最終母公司相同	銷貨	(135,056)	(0.49)	註3及註5	註3及註5	註3及註5	38,639	0.72	
大聯大電子(香港)有限公司	騰瑜國際有限公司	騰瑜國際有限公司	最終母公司相同	銷貨	(135,069)	(0.49)	註3及註5	註3及註5	註3及註5	12,680	0.24	
大聯大電子(香港)有限公司	鑫鵬有限公司	鑫鵬有限公司	最終母公司相同	銷貨	(5,525,849)	(19.99)	註3及註5	註3及註5	註3及註5	382,411	7.15	
大聯大商貿(深圳)有限公司	大聯大商貿有限公司	大聯大商貿有限公司	最終母公司相同	銷貨	(424,676)	(3.53)	註6	註6	註6	—	—	
大聯大商貿有限公司	大聯大商貿(深圳)有限公司	大聯大商貿(深圳)有限公司	最終母公司相同	銷貨	(1,037,395)	(5.87)	註3	註4	註4	169,942	4.46	
WPG Americas Inc.	世平興業股份有限公司	世平興業股份有限公司	最終母公司相同	銷貨	(933,814)	(4.58)	註3	註3	註3	75,547	2.74	
WPG Americas Inc.	友尚股份有限公司	友尚股份有限公司	最終母公司相同	銷貨	(510,964)	(2.51)	註3	註3	註3	73,020	2.65	
WPG South Asia Pte. Ltd.	Yosun Singapore Pte Ltd.	Yosun Singapore Pte Ltd.	最終母公司相同	銷貨	(130,853)	(5.36)	註3及註5	註3及註5	註3及註5	—	—	

進(銷)貨之公司		交易對象名稱		交易情形			交易條件與一般交易 不同之情形及原因			應收(付)票據、帳款	
WPG South Asia Pte. Ltd.		World Peace International (South Asia) Pte Ltd.		進(銷)貨	金額	估總進(銷)貨之比率	授信期間	單價	授信期間	餘額	估總應收(付)票據、帳款之比率
				銷貨	\$ (574,836)	(23.55)	註3及註5	註3及註5	註3及註5	\$ -	-
友尚股份有限公司	友尚股份有限公司	最終母公司相同	銷貨	(789,258)	(2.04)	註6	註6	註6	註6	108,236	2.93
友尚股份有限公司	友尚股份有限公司	最終母公司相同	銷貨	(645,483)	(1.66)	註6	註6	註6	註6	140,650	3.81
友尚股份有限公司	友尚股份有限公司	最終母公司相同	銷貨	(4,433,574)	(11.43)	註3	註3	註3	註3	306,467	8.29
友尚股份有限公司	友尚股份有限公司	最終母公司相同	銷貨	(130,028)	(0.34)	註3	註3	註3	註3	9,574	0.26
友尚股份有限公司	友尚股份有限公司	最終母公司相同	銷貨	(111,837)	(0.29)	註3	註3	註3	註3	64	-
Yosun Hong Kong Corp. Ltd.	Yosun Hong Kong Corp. Ltd.	最終母公司相同	銷貨	(439,661)	(0.86)	註6	註6	註6	註6	38,830	0.72
Yosun Hong Kong Corp. Ltd.	Yosun Hong Kong Corp. Ltd.	最終母公司相同	銷貨	(893,381)	(1.75)	註6	註6	註6	註6	122,200	2.25
Yosun Hong Kong Corp. Ltd.	Yosun Hong Kong Corp. Ltd.	最終母公司相同	銷貨	(7,428,914)	(14.52)	註3	註3	註3	註3	70,495	1.30
Yosun Hong Kong Corp. Ltd.	Yosun Hong Kong Corp. Ltd.	最終母公司相同	銷貨	(2,147,120)	(4.20)	註3	註3	註3	註3	68,604	1.27
Yosun Hong Kong Corp. Ltd.	Yosun Hong Kong Corp. Ltd.	最終母公司相同	銷貨	(152,083)	(0.30)	註6	註6	註6	註6	144,646	2.67
Yosun Hong Kong Corp. Ltd.	Yosun Hong Kong Corp. Ltd.	本集團採權益法評價之被投資公司	銷貨	(213,227)	(0.42)	註3	註3	註3	註3	72,139	1.33
Yosun Singapore Pte Ltd.	Yosun Singapore Pte Ltd.	最終母公司相同	銷貨	(554,918)	(6.28)	註3	註3	註3	註3	58,472	5.35
Yosun Singapore Pte Ltd.	Yosun Singapore Pte Ltd.	最終母公司相同	銷貨	(133,141)	(1.51)	註3	註3	註3	註3	1,811	0.17
建智股份有限公司	建智股份有限公司	最終母公司相同	銷貨	(793,172)	(5.47)	註3	註3	註3	註3	80,463	21.26
建智股份有限公司	建智股份有限公司	最終母公司相同	銷貨	(672,319)	(4.64)	註3	註3	註3	註3	53,356	14.10
富威科技股份有限公司	富威科技股份有限公司	最終母公司相同	銷貨	(1,459,822)	(8.47)	註3	註3	註3	註3	48,947	2.05
富威科技股份有限公司	富威科技股份有限公司	最終母公司相同	銷貨	(978,655)	(5.68)	註3	註3	註3	註3	285,745	11.95
富威科技股份有限公司	富威科技股份有限公司	最終母公司相同	銷貨	(541,401)	(3.14)	註3	註3	註3	註3	61,579	2.58
富威科技股份有限公司	富威科技股份有限公司	最終母公司相同	銷貨	(112,127)	(0.65)	註3	註3	註3	註3	7,433	0.31
富威國際股份有限公司	富威國際股份有限公司	最終母公司相同	銷貨	(200,706)	(1.04)	註6	註6	註6	註6	25,517	0.74
富威國際股份有限公司	富威國際股份有限公司	最終母公司相同	銷貨	(473,513)	(2.46)	註3	註3	註3	註3	136,746	3.95

進(銷)貨之公司	交易對象名稱	關係	交易情形			交易條件與一般交易不同之情形及原因			應收(付)票據、帳款
			進(銷)貨	金額	估總進(銷)貨之比率	單價	授信期間	授信期間	
富威國際股份有限公司	Yosun Hong Kong Corp. Ltd.	最終母公司相同	銷貨	\$ (3,856,568)	(20.03)	註3	註3	\$ 255,773	7.39
富威國際股份有限公司	富威科技股份有限公司	最終母公司相同	銷貨	(618,414)	(3.21)	註3	註3	43,431	1.26
富威國際股份有限公司	世平國際(香港)有限公司	最終母公司相同	銷貨	(465,563)	(2.42)	註3	註3	34,568	1.00
共創智能(東莞)供應鏈管理有限公司	世平興業股份有限公司	最終母公司相同	銷貨	(108,286)	(21.95)	註3	註3	6,789	17.15
鑫鵬瑜有限公司	世平偉業國際貿易(上海)有限公司	最終母公司相同	銷貨	(2,184,899)	(32.26)	註2	註2	10,510	2.39
鑫鵬瑜有限公司	友尚股份有限公司	最終母公司相同	銷貨	(103,638)	(1.53)	註2	註2	—	—
鑫鵬瑜有限公司	Yosun Hong Kong Corp. Ltd.	最終母公司相同	銷貨	(184,763)	(2.73)	註2	註2	—	—
鑫鵬瑜有限公司	富威國際股份有限公司	最終母公司相同	銷貨	(209,379)	(3.09)	註2	註2	21,900	4.97
鑫鵬瑜有限公司	大聯大電子(香港)有限公司	最終母公司相同	銷貨	(733,180)	(10.83)	註2	註2	224,636	51.03
鑫鵬瑜有限公司	世平興業股份有限公司	最終母公司相同	銷貨	(1,152,276)	(17.01)	註2	註2	4,450	1.01
鑫鵬瑜有限公司	世平國際(香港)有限公司	最終母公司相同	銷貨	(858,958)	(12.68)	註2	註2	134,381	30.53

註1：屬於本公司合併個體之關係人交易金額達1億元以上者因交易繁多，故以銷售方進行揭露。

註2：上開銷貨條件係按產品種類、市價競爭狀況及其他交易條件，由雙方議定售價辦理，收款期間為當月結30-120天。

註3：上開銷貨條件係按產品種類、市價競爭狀況及其他交易條件，由雙方議定售價辦理，收款期間為當月結30-90天。

註4：上開銷貨條件係按產品種類、市價競爭狀況及其他交易條件，由雙方議定售價及收款條件辦理。

註5：係由本公司提供關係人行政資源及管理服務而產生之勞務收入，收該價款及條件由雙方決定。

註6：上開銷貨條件係按產品種類、市價競爭狀況及其他交易條件，由雙方議定售價及收款條件辦理，收款期間為當月結60-120天。

附 表 六

大聯大投資控股股份有限公司及子公司
應收關係人款項達新台幣一億元或實收資本額百分之二十以上
民國111年1月1日至12月31日

單位：新台幣仟元
(特別註明者外)

帳列應收款項之公司	交易對象名稱	關係	應收關係人款項餘額(註1)	週轉率(註2)	逾期應收關係人款項		應收關係人款項期後收回金額(註3)	提列備抵呆帳金額
					金額	處理方式		
大聯大投資控股股份有限公司	世平興業股份有限公司	最終母公司相同	\$ 115,482	10.43	\$	—	\$ 107,290	\$
世平興業股份有限公司	世平國際(香港)有限公司	最終母公司相同	647,516	10.73	—	—	647,516	—
世平興業股份有限公司	大聯大電子(香港)有限公司	最終母公司相同	696,118	3.21	40,142	—	209,510	—
World Peace International (South Asia) Pte Ltd.	世平興業股份有限公司	最終母公司相同	151,820	12.44	—	—	4,113	—
World Peace International (South Asia) Pte Ltd.	WPG C&C Computers And Peripheral (India) Private Limited	最終母公司相同	307,346	7.83	—	—	307,346	—
World Peace International (South Asia) Pte Ltd.	WPI International (South Asia) Pte. Ltd	最終母公司相同	124,577	29.09	—	—	124,577	—
World Peace International (South Asia) Pte Ltd.	大聯大訊聯有限公司	最終母公司相同	824,259	5.62	—	—	308,270	—
世平國際(香港)有限公司	世平興業股份有限公司	最終母公司相同	581,166	9.03	—	—	581,166	—
世平國際(香港)有限公司	大聯大商貿(深圳)有限公司	最終母公司相同	506,780	5.50	—	—	275,983	—
世平國際(香港)有限公司	大聯大商貿有限公司	最終母公司相同	378,780	5.06	—	—	316,057	—
世平國際(香港)有限公司	大聯大電子(香港)有限公司	最終母公司相同	570,436	3.02	—	—	300,803	—
世平國際(香港)有限公司	大聯大訊聯有限公司	最終母公司相同	122,003	11.68	—	—	122,003	—
品佳股份有限公司	大聯大商貿(深圳)有限公司	最終母公司相同	297,980	3.94	4,444	—	140,497	—
品佳股份有限公司	大聯大電子(香港)有限公司	最終母公司相同	1,301,875	2.89	62,055	—	622,930	—
凱擘股份有限公司	品佳股份有限公司	最終母公司相同	140,202	6.97	—	—	140,202	—
光勤股份有限公司	凱擘股份有限公司	最終母公司相同	255,979	5.53	—	—	126,251	—
詮鼎科技股份有限公司	振遠科技股份有限公司	最終母公司相同	2,068,509	3.40	—	—	486,210	—
詮鼎科技股份有限公司	昱博科技股份有限公司	最終母公司相同	219,454	6.27	—	—	110,823	—
詮鼎科技股份有限公司	大聯大電子(香港)有限公司	最終母公司相同	180,202	2.61	—	—	69,546	—
振遠科技股份有限公司	大聯大電子(香港)有限公司	最終母公司相同	179,518	2.15	—	—	70,651	—

帳列應收款項之公司	交易對象名稱	關係	應收關係人款項餘額(註1)	週轉率(註2)	逾期應收關係人款項		應收關係人款項期後收回金額(註3)	提列備抵呆帳金額
					金額	處理方式		
昱博科技股份有限公司	昱鼎科技股份有限公司	最終母公司相同	\$ 206,604	1.81	\$	—	\$	—
大聯大商貿有限公司	大聯大商貿(深圳)有限公司	最終母公司相同	169,942	4.40	—	—	46,145	—
友尚股份有限公司	大聯大商貿(深圳)有限公司	最終母公司相同	108,236	5.86	—	—	52,596	—
友尚股份有限公司	大聯大商貿有限公司	最終母公司相同	140,650	4.33	—	—	39,721	—
友尚股份有限公司	Yosun Hong Kong Corp. Ltd.	最終母公司相同	306,467	24.36	—	—	306,467	—
Yosun Hong Kong Corp. Ltd.	大聯大商貿有限公司	最終母公司相同	122,200	3.76	—	—	34,829	—
Yosun Hong Kong Corp. Ltd.	友尚電子(上海)有限公司	最終母公司相同	144,646	2.07	—	—	8,284	—
富威科技股份有限公司	大聯大電子(香港)有限公司	最終母公司相同	285,745	2.68	3,374	—	147,475	—
富威國際股份有限公司	友尚股份有限公司	最終母公司相同	136,746	4.87	—	—	84,240	—
富威國際股份有限公司	Yosun Hong Kong Corp. Ltd.	最終母公司相同	255,773	24.17	—	—	255,773	—
鑫鵬瑜有限公司	世平國際(香港)有限公司	最終母公司相同	134,381	7.91	—	—	134,381	—
鑫鵬瑜有限公司	大聯大電子(香港)有限公司	最終母公司相同	224,636	6.04	—	—	117,186	—
大聯大電子(香港)有限公司	世平興業股份有限公司	最終母公司相同	1,408,357	2.87	—	—	54,271	—
大聯大電子(香港)有限公司	世平國際(香港)有限公司	最終母公司相同	2,558,029	2.62	—	—	1,858,357	—
大聯大電子(香港)有限公司	鑫鵬瑜有限公司	最終母公司相同	382,411	7.38	—	—	382,411	—
大聯大投資控股股份有限公司	世平興業股份有限公司	最終母公司相同	326,421	0.00	—	—	98	—
大聯大投資控股股份有限公司	友尚股份有限公司	最終母公司相同	120,559	0.00	—	—	39	—
世平興業股份有限公司	大聯大電子(香港)有限公司	最終母公司相同	948,405	0.00	—	—	3,565	—
WPI International (South Asia) Pte. Ltd	World Peace International (South Asia) Pte Ltd.	最終母公司相同	108,194	0.00	—	—	34	—
WPI International (South Asia) Pte. Ltd	大聯大訊聯有限公司	最終母公司相同	158,525	0.00	—	—	158,525	—

帳列應收款項之公司	交易對象名稱	關係	應收關係人款項餘額(註1)	週轉率(註2)	逾期應收關係人款項		應收關係人款項期	
					金額	處理方式	後收回金額(註3)	提列備抵呆帳金額
World Peace International (South Asia) Pte Ltd.	WPG South Asia Pte. Ltd.	最終母公司相同	\$ 241,110	0.00	\$ —	—	\$ 241,108	\$ —
世平國際(香港)有限公司	世平興業股份有限公司	最終母公司相同	1,237,921	0.00	—	—	6,025	—
世平國際(香港)有限公司	大聯大商貿有限公司	最終母公司相同	693,010	0.00	—	—	419,483	—
世平國際(香港)有限公司	World Peace International (South Asia) Pte Ltd.	最終母公司相同	644,605	0.00	—	—	322,756	—
世平國際(香港)有限公司	大聯大電子(香港)有限公司	最終母公司相同	5,004,427	0.00	—	—	10,363	—
WPG C&C Limited	世平國際(香港)有限公司	最終母公司相同	247,688	0.00	—	—	—	—
隆昕國際(香港)有限公司	世平國際(香港)有限公司	最終母公司相同	465,818	0.00	—	—	—	—
大傳電子股份有限公司	世平國際(香港)有限公司	最終母公司相同	748,226	0.00	—	—	—	—
品佳電子有限公司	品佳股份有限公司	最終母公司相同	713,894	0.00	—	—	3,767	—
品佳電子有限公司	大聯大電子(香港)有限公司	最終母公司相同	1,044,518	0.00	—	—	1,044,518	—
凱鼎股份有限公司	光勤股份有限公司	最終母公司相同	203,763	0.00	—	—	1,388	—
昱博科技股份有限公司	恆伸股份有限公司	最終母公司相同	408,305	0.00	—	—	55,798	—
昱博科技股份有限公司	振遠科技股份有限公司	最終母公司相同	465,226	0.00	—	—	—	—
大聯大商貿(深圳)有限公司	共創智能(東莞)供應鏈管理有限公司	最終母公司相同	135,808	0.00	—	—	44,080	—
友尚股份有限公司	友尚電子(上海)有限公司	最終母公司相同	266,599	0.00	—	—	—	—
Suntop Investments Limited	WPG South Asia Pte. Ltd.	最終母公司相同	416,863	0.00	—	—	—	—
Yosun Hong Kong Corp. Ltd.	友尚股份有限公司	最終母公司相同	266,728	0.00	—	—	518	—
Yosun Hong Kong Corp. Ltd.	Yosun Singapore Pte Ltd.	最終母公司相同	256,580	0.00	—	—	171	—
友尚華南科技(深圳)有限公司	友尚電子(上海)有限公司	最終母公司相同	199,697	0.00	—	—	—	—
建智股份有限公司	富威科技股份有限公司	最終母公司相同	559,925	0.00	—	—	311,133	—

帳列應收款項之公司	交易對象名稱	關係	應收關係人款項餘額(註1)	週轉率(註2)	逾期應收關係人款項		應收關係人款項期後收回金額(註3)	提列備抵呆帳金額
					金額	處理方式		
Richpower Electronic Devices Pte Ltd	Yosun Singapore Pte Ltd.	最終母公司相同	\$ 236,653	0.00	\$	—	186	\$
鑫聯大投資控股股份有限公司	鑫鵬瑜有限公司	最終母公司相同	159,661	0.00	—	—	—	—
鵬瑜國際有限公司	鑫鵬瑜有限公司	最終母公司相同	232,407	0.00	—	—	—	—
世平偉業國際貿易(上海)有限公司	共創智能(東莞)供應鏈管理有限公司	最終母公司相同	301,399	0.00	—	—	—	—
WPG South Asia Pte. Ltd.	WPG Korea Co., Ltd.	最終母公司相同	432,603	0.00	—	—	122,840	—
大聯大訊聯有限公司	WPG Korea Co., Ltd.	最終母公司相同	215,959	0.00	—	—	—	—
大聯大訊聯有限公司	大聯大電子(香港)有限公司	最終母公司相同	308,615	0.00	—	—	1,515	—
WPG International (Hong Kong) Limited	WPG International (CI) Limited	最終母公司相同	796,908	0.00	—	—	796,908	—
WPG International (CI) Limited	大聯大投資控股股份有限公司	最終母公司相同	1,916,134	0.00	—	—	—	—

註1：包含金額大於\$100,000之其他應收款。

註2：週轉率列示為0.00者係因表列其他應收款，故無週轉率之適用。其中屬資金貸與性質之資訊，請詳附表一。

註3：係期後截止至民國112年02月14日止收回之款項。

大聯大投資控股股份有限公司及子公司
 母公司與子公司及各子公司間之業務關係及重要交易往來情形及金額
 民國111年1月1日至12月31日

編號 (註1)	交易人名稱	交易往來對象	與交易人之關係 (註2)	科目	金額	交易往來情形		佔合併總營收或總資產之比率 (註3)
						交易條件	金額	
0	大聯大投資控股股份有限公司	世平興業股份有限公司	1	銷貨	\$ 945,392	註11		0.12
0	大聯大投資控股股份有限公司	品佳股份有限公司	1	銷貨	231,589	註11		0.03
0	大聯大投資控股股份有限公司	登鼎科技股份有限公司	1	銷貨	232,683	註11		0.03
0	大聯大投資控股股份有限公司	友尚股份有限公司	1	銷貨	311,693	註11		0.04
1	世平興業股份有限公司	世平國際(香港)有限公司	3	銷貨	12,529,158	註5		1.62
1	世平興業股份有限公司	大聯大商貿(深圳)有限公司	3	銷貨	406,436	註5		0.05
1	世平興業股份有限公司	大聯大商貿有限公司	3	銷貨	399,209	註5		0.05
1	世平興業股份有限公司	友尚股份有限公司	3	銷貨	105,092	註5		0.01
1	世平興業股份有限公司	捷元股份有限公司	3	銷貨	273,993	註5		0.04
1	世平興業股份有限公司	World Peace International (South Asia) Pte Ltd.	3	銷貨	211,829	註5		0.03
1	世平興業股份有限公司	大聯大電子(香港)有限公司	3	銷貨	1,581,619	註5		0.20
2	World Peace International (South Asia) Pte Ltd.	世平興業股份有限公司	3	銷貨	1,026,527	註5		0.13
2	World Peace International (South Asia) Pte Ltd.	世平國際(香港)有限公司	3	銷貨	342,648	註5		0.04
2	World Peace International (South Asia) Pte Ltd.	WPG Americas Inc.	3	銷貨	110,663	註5		0.01
2	World Peace International (South Asia) Pte Ltd.	World Peace International (India) Pvt., Ltd.	3	銷貨	114,941	註5		0.01
2	World Peace International (South Asia) Pte Ltd.	WPG C&C Computers And Peripheral (India) Private Limited	3	銷貨	1,861,222	註5		0.24
2	World Peace International (South Asia) Pte Ltd.	WPG C&C (Malaysia) Sdn. Bhd	3	銷貨	752,981	註5		0.10
2	World Peace International (South Asia) Pte Ltd.	WPG C&C (Thailand) Co., Ltd.	3	銷貨	420,280	註5		0.05
2	World Peace International (South Asia) Pte Ltd.	WPI International (South Asia) Pte Ltd	3	銷貨	1,812,266	註5		0.23
2	World Peace International (South Asia) Pte Ltd.	大聯大訊聯有限公司	3	銷貨	4,167,120	註5		0.54
3	世平國際(香港)有限公司	世平興業股份有限公司	3	銷貨	8,303,666	註5		1.07
3	世平國際(香港)有限公司	大聯大商貿(深圳)有限公司	3	銷貨	2,897,089	註5		0.37
3	世平國際(香港)有限公司	大聯大商貿有限公司	3	銷貨	2,596,037	註5		0.33
3	世平國際(香港)有限公司	WPG Korea Co., Ltd.	3	銷貨	267,480	註5		0.03
3	世平國際(香港)有限公司	World Peace International (South Asia) Pte Ltd.	3	銷貨	892,043	註5		0.12
3	世平國際(香港)有限公司	大聯大電子(香港)有限公司	3	銷貨	2,425,292	註5		0.31

附表七

單位：新台幣千元
(特別註明者外)

交易往來情形

編號 (註1)	交易人名稱	交易往來對象	與交易人之關係 (註2)		科目	金額	交易條件	佔合併總營收或總資產之比率 (註3)
3	世平國際(香港)有限公司	大聯大訊聯有限公司	3	3	銷貨	\$ 1,090,096	註5	0.14
4	品佳股份有限公司	品佳電子有限公司	3	3	銷貨	131,107	註9及註11	0.02
4	品佳股份有限公司	凱梯股份有限公司	3	3	銷貨	543,157	註9及註11	0.07
4	品佳股份有限公司	大聯大商貿(深圳)有限公司	3	3	銷貨	1,279,609	註9及註12	0.17
4	品佳股份有限公司	大聯大商貿有限公司	3	3	銷貨	388,162	註9及註12	0.05
4	品佳股份有限公司	大聯大電子(香港)有限公司	3	3	銷貨	4,255,712	註9及註12	0.55
5	凱梯股份有限公司	品佳股份有限公司	3	3	銷貨	1,515,689	註9及註11	0.20
5	凱梯股份有限公司	光勤股份有限公司	3	3	銷貨	278,969	註4	0.04
6	光勤股份有限公司	品佳股份有限公司	3	3	銷貨	682,336	註9及註11	0.09
6	光勤股份有限公司	凱梯股份有限公司	3	3	銷貨	1,652,027	註4	0.21
7	詮鼎科技股份有限公司	品佳股份有限公司	3	3	銷貨	158,821	註4	0.02
7	詮鼎科技股份有限公司	振遠科技股份有限公司	3	3	銷貨	7,355,321	註4	0.95
7	詮鼎科技股份有限公司	昱博科技股份有限公司	3	3	銷貨	1,639,280	註4	0.21
7	詮鼎科技股份有限公司	大聯大商貿(深圳)有限公司	3	3	銷貨	143,929	註4	0.02
7	詮鼎科技股份有限公司	大聯大商貿有限公司	3	3	銷貨	159,890	註4	0.02
7	詮鼎科技股份有限公司	大聯大電子(香港)有限公司	3	3	銷貨	330,526	註4	0.04
8	振遠科技股份有限公司	詮鼎科技股份有限公司	3	3	銷貨	4,428,004	註4	0.57
8	振遠科技股份有限公司	大聯大商貿有限公司	3	3	銷貨	148,995	註4	0.02
8	振遠科技股份有限公司	大聯大電子(香港)有限公司	3	3	銷貨	437,710	註4	0.06
9	昱博科技股份有限公司	詮鼎科技股份有限公司	3	3	銷貨	1,192,488	註4	0.15
11	大聯大商貿(深圳)有限公司	大聯大商貿有限公司	3	3	銷貨	424,676	註8	0.05
12	大聯大商貿有限公司	大聯大商貿(深圳)有限公司	3	3	銷貨	1,037,395	註5	0.13
13	WPG Americas Inc.	世平興業股份有限公司	3	3	銷貨	933,814	註5	0.12
13	WPG Americas Inc.	友尚股份有限公司	3	3	銷貨	510,964	註5	0.07
15	友尚股份有限公司	大聯大商貿(深圳)有限公司	3	3	銷貨	789,258	註8	0.10
15	友尚股份有限公司	大聯大商貿有限公司	3	3	銷貨	645,483	註8	0.08

交易往來情形

編號 (註1)	交易人名稱	交易往來對象	與交易人之關係 (註2)		科目	金額	交易條件	佔合併總營收或總資產之比率 (註3)
			3	3				
15	友尚股份有限公司	Yosun Hong Kong Corp. Ltd.	3	3	銷貨	\$ 4,433,574	註5	0.57
15	友尚股份有限公司	雷威科技股份有限公司	3	3	銷貨	130,028	註5	0.02
15	友尚股份有限公司	雷威國際股份有限公司	3	3	銷貨	111,837	註5	0.01
16	Yosun Hong Kong Corp. Ltd.	大聯大商貿(深圳)有限公司	3	3	銷貨	439,661	註8	0.06
16	Yosun Hong Kong Corp. Ltd.	大聯大商貿有限公司	3	3	銷貨	893,381	註8	0.12
16	Yosun Hong Kong Corp. Ltd.	友尚股份有限公司	3	3	銷貨	7,428,914	註5	0.96
16	Yosun Hong Kong Corp. Ltd.	友尚電子(上海)有限公司	3	3	銷貨	152,083	註8	0.02
16	Yosun Hong Kong Corp. Ltd.	雷威國際股份有限公司	3	3	銷貨	2,147,120	註5	0.28
18	建智股份有限公司	友尚股份有限公司	3	3	銷貨	793,172	註5	0.10
18	建智股份有限公司	Yosun Hong Kong Corp. Ltd.	3	3	銷貨	672,319	註5	0.09
19	雷威科技股份有限公司	品佳股份有限公司	3	3	銷貨	1,459,822	註5	0.19
19	雷威科技股份有限公司	友尚股份有限公司	3	3	銷貨	541,401	註5	0.07
19	雷威科技股份有限公司	建智股份有限公司	3	3	銷貨	112,127	註5	0.01
19	雷威科技股份有限公司	大聯大電子(香港)有限公司	3	3	銷貨	978,655	註5	0.13
20	雷威國際股份有限公司	世平國際(香港)有限公司	3	3	銷貨	465,563	註5	0.06
20	雷威國際股份有限公司	大聯大商貿(深圳)有限公司	3	3	銷貨	200,706	註8	0.03
20	雷威國際股份有限公司	友尚股份有限公司	3	3	銷貨	473,513	註5	0.06
20	雷威國際股份有限公司	Yosun Hong Kong Corp. Ltd.	3	3	銷貨	3,856,568	註5	0.50
20	雷威國際股份有限公司	雷威科技股份有限公司	3	3	銷貨	618,414	註5	0.08
27	共創智能(東莞)供應鏈管理有限公司	世平興業股份有限公司	3	3	銷貨	108,286	註5	0.01
21	鑫鵬瑜有限公司	世平興業股份有限公司	3	3	銷貨	1,152,276	註4	0.15
21	鑫鵬瑜有限公司	世平國際(香港)有限公司	3	3	銷貨	858,958	註4	0.11
21	鑫鵬瑜有限公司	友尚股份有限公司	3	3	銷貨	103,638	註4	0.01
21	鑫鵬瑜有限公司	Yosun Hong Kong Corp. Ltd.	3	3	銷貨	184,763	註4	0.02
21	鑫鵬瑜有限公司	雷威國際股份有限公司	3	3	銷貨	209,379	註4	0.03
21	鑫鵬瑜有限公司	世平偉業國際貿易(上海)有限公司	3	3	銷貨	2,184,899	註4	0.28

交易往來情形

編號 (註1)	交易人名稱	交易往來對象	與交易人之關係 (註2)		科目	金額	交易條件	佔合併總營收或總資產之比率 (註3)
			3	3				
21	鑫騰瑜有限公司	大聯大電子(香港)有限公司	3	3	銷貨	\$ 733,180	註4	0.09
10	大聯大電子(香港)有限公司	世平興業股份有限公司	3	3	銷貨	2,117,296	註5	0.27
10	大聯大電子(香港)有限公司	世平國際(香港)有限公司	3	3	銷貨	7,286,171	註5	0.94
10	大聯大電子(香港)有限公司	大聯大商貿(深圳)有限公司	3	3	銷貨	364,349	註5	0.05
10	大聯大電子(香港)有限公司	富威國際股份有限公司	3	3	銷貨	135,056	註5	0.02
10	大聯大電子(香港)有限公司	鵬瑜國際有限公司	3	3	銷貨	135,069	註5	0.02
10	大聯大電子(香港)有限公司	鑫騰瑜有限公司	3	3	銷貨	5,525,849	註5	0.71
14	WPG South Asia Pte. Ltd.	World Peace International (South Asia) Pte Ltd.	3	3	銷貨	574,836	註5	0.07
14	WPG South Asia Pte. Ltd.	Yosun Singapore Pte Ltd.	3	3	銷貨	130,853	註5	0.02
17	Yosun Singapore Pte Ltd.	Yosun Hong Kong Corp. Ltd.	3	3	銷貨	133,141	註5	0.02
17	Yosun Singapore Pte Ltd.	大聯大訊聯有限公司	3	3	銷貨	554,918	註5	0.07
0	大聯大投資控股股份有限公司	世平興業股份有限公司	1	1	應收帳款	115,482	註11	0.04
1	世平興業股份有限公司	世平國際(香港)有限公司	3	3	應收帳款	647,516	註5	0.20
1	世平興業股份有限公司	大聯大電子(香港)有限公司	3	3	應收帳款	696,118	註5	0.22
2	World Peace International (South Asia) Pte Ltd.	世平興業股份有限公司	3	3	應收帳款	151,820	註5	0.05
2	World Peace International (South Asia) Pte Ltd.	WPG C&C Computers And Peripheral (India) Private Limited	3	3	應收帳款	307,346	註5	0.10
2	World Peace International (South Asia) Pte Ltd.	WPI International (South Asia) Pte. Ltd	3	3	應收帳款	124,577	註5	0.04
2	World Peace International (South Asia) Pte Ltd.	大聯大訊聯有限公司	3	3	應收帳款	824,259	註5	0.26
3	世平國際(香港)有限公司	世平興業股份有限公司	3	3	應收帳款	581,166	註5	0.18
3	世平國際(香港)有限公司	大聯大商貿(深圳)有限公司	3	3	應收帳款	506,780	註5	0.16
3	世平國際(香港)有限公司	大聯大商貿有限公司	3	3	應收帳款	378,780	註5	0.12
3	世平國際(香港)有限公司	大聯大電子(香港)有限公司	3	3	應收帳款	570,436	註5	0.18
3	世平國際(香港)有限公司	大聯大訊聯有限公司	3	3	應收帳款	122,003	註5	0.04
4	品佳股份有限公司	大聯大商貿(深圳)有限公司	3	3	應收帳款	297,980	註9及註12	0.09
4	品佳股份有限公司	大聯大電子(香港)有限公司	3	3	應收帳款	1,301,875	註9及註12	0.41
5	凱梯股份有限公司	品佳股份有限公司	3	3	應收帳款	140,202	註9及註11	0.04

交易往來情形

編號 (註1)	交易人名稱	交易往來對象	與交易人之關係 (註2)		科目	金額	交易條件	佔合併總營收或總資產之比率 (註3)
			3	3				
6	光勤股份有限公司	凱梯股份有限公司			應收帳款	\$ 255,979	註4	0.08
7	詮鼎科技股份有限公司	振遠科技股份有限公司			應收帳款	2,068,509	註4	0.65
7	詮鼎科技股份有限公司	昱博科技股份有限公司			應收帳款	219,454	註4	0.07
7	詮鼎科技股份有限公司	大聯大電子(香港)有限公司			應收帳款	180,202	註4	0.06
8	振遠科技股份有限公司	大聯大電子(香港)有限公司			應收帳款	179,518	註4	0.06
9	昱博科技股份有限公司	詮鼎科技股份有限公司			應收帳款	206,604	註4	0.07
12	大聯大商貿有限公司	大聯大商貿(深圳)有限公司			應收帳款	169,942	註5	0.05
15	友尚股份有限公司	大聯大商貿(深圳)有限公司			應收帳款	108,236	註8	0.03
15	友尚股份有限公司	大聯大商貿有限公司			應收帳款	140,650	註8	0.04
15	友尚股份有限公司	Yosun Hong Kong Corp. Ltd.			應收帳款	306,467	註5	0.10
16	Yosun Hong Kong Corp. Ltd.	大聯大商貿有限公司			應收帳款	122,200	註8	0.04
16	Yosun Hong Kong Corp. Ltd.	友尚電子(上海)有限公司			應收帳款	144,646	註5	0.05
19	雷威科技股份有限公司	大聯大電子(香港)有限公司			應收帳款	285,745	註5	0.09
20	富威國際股份有限公司	友尚股份有限公司			應收帳款	136,746	註5	0.04
20	富威國際股份有限公司	Yosun Hong Kong Corp. Ltd.			應收帳款	255,773	註5	0.08
21	鑫騰瑜有限公司	世平國際(香港)有限公司			應收帳款	134,381	註4	0.04
21	鑫騰瑜有限公司	大聯大電子(香港)有限公司			應收帳款	224,636	註4	0.07
10	大聯大電子(香港)有限公司	世平興業股份有限公司			應收帳款	1,408,357	註10	0.45
10	大聯大電子(香港)有限公司	世平國際(香港)有限公司			應收帳款	2,558,029	註10	0.81
10	大聯大電子(香港)有限公司	鑫騰瑜有限公司			應收帳款	382,411	註10	0.12
0	大聯大投資控股股份有限公司	世平興業股份有限公司		1	其他應收款	326,421	註13	0.10
0	大聯大投資控股股份有限公司	友尚股份有限公司		1	其他應收款	120,559	註13	0.04
1	世平興業股份有限公司	大聯大電子(香港)有限公司		3	其他應收款	948,405	註7	0.30
22	WPI International (South Asia) Pte. Ltd	World Peace International (South Asia) Pte Ltd.		3	其他應收款	108,194	註7	0.03
22	WPI International (South Asia) Pte. Ltd	大聯大訊聯有限公司		3	其他應收款	158,525	註6	0.05
2	World Peace International (South Asia) Pte Ltd.	WPG South Asia Pte. Ltd.		3	其他應收款	241,110	註6	0.08

交易往來情形

編號 (註1)	交易人名稱	交易往來對象	與交易人之關係 (註2)		科目	金額	交易條件	佔合併總營收或總資產之比率 (註3)
			3	3				
3	世平國際(香港)有限公司	世平興業股份有限公司	3	3	其他應收款	\$ 1,237,921	註7	0.39
3	世平國際(香港)有限公司	大聯大商貿有限公司	3	3	其他應收款	693,010	註7	0.22
3	世平國際(香港)有限公司	World Peace International (South Asia) Pte Ltd.	3	3	其他應收款	644,605	註14	0.20
3	世平國際(香港)有限公司	大聯大電子(香港)有限公司	3	3	其他應收款	5,004,427	註7	1.58
23	WPG C&C Limited	世平國際(香港)有限公司	3	3	其他應收款	247,688	註7	0.08
24	隆昕國際(香港)有限公司	世平國際(香港)有限公司	3	3	其他應收款	465,818	註7	0.15
25	大傳電子股份有限公司	世平國際(香港)有限公司	3	3	其他應收款	748,226	註7	0.24
26	品佳電子有限公司	品佳股份有限公司	3	3	其他應收款	713,894	註7	0.23
26	品佳電子有限公司	大聯大電子(香港)有限公司	3	3	其他應收款	1,044,518	註7	0.33
5	凱鼎股份有限公司	光勤股份有限公司	3	3	其他應收款	203,763	註7	0.06
9	昱博科技股份有限公司	恆伸股份有限公司	3	3	其他應收款	408,305	註7	0.13
9	昱博科技股份有限公司	振遠科技股份有限公司	3	3	其他應收款	465,226	註7	0.15
11	大聯大商貿(深圳)有限公司	共創智能(東莞)供應鏈管理有限公司	3	3	其他應收款	135,808	註7	0.04
15	友尚股份有限公司	友尚電子(上海)有限公司	3	3	其他應收款	266,599	註7	0.08
31	Suntop Investments Limited	WPG South Asia Pte. Ltd.	3	3	其他應收款	416,863	註15	0.13
16	Yosun Hong Kong Corp. Ltd.	友尚股份有限公司	3	3	其他應收款	266,728	註7	0.08
16	Yosun Hong Kong Corp. Ltd.	Yosun Singapore Pte Ltd.	3	3	其他應收款	256,580	註7	0.08
29	友尚華南科技(深圳)有限公司	友尚電子(上海)有限公司	3	3	其他應收款	199,697	註7	0.06
18	建智股份有限公司	富威科技股份有限公司	3	3	其他應收款	559,925	註7	0.18
30	Richpower Electronic Devices Pte Ltd	Yosun Singapore Pte Ltd.	3	3	其他應收款	236,653	註7	0.07
34	鑫聯大投資控股股份有限公司	鑫聯瑜有限公司	3	3	其他應收款	159,661	註7	0.05
32	鵬瑜國際有限公司	鑫聯瑜有限公司	3	3	其他應收款	232,407	註7	0.07
33	世平偉業國際貿易(上海)有限公司	共創智能(東莞)供應鏈管理有限公司	3	3	其他應收款	301,399	註7	0.10
14	WPG South Asia Pte. Ltd.	WPG Korea Co., Ltd.	3	3	其他應收款	432,603	註7	0.14
27	大聯大訊聯有限公司	WPG Korea Co., Ltd.	3	3	其他應收款	215,959	註7	0.07
27	大聯大訊聯有限公司	大聯大電子(香港)有限公司	3	3	其他應收款	308,615	註7	0.10

交易往來情形

編號 (註1)	交易人名稱	交易往來對象	與交易人之關係 (註2)		科目	金額	交易條件	佔合併總營收或總資產之比率 (註3)
			WPG International (Hong Kong) Limited	WPG International (CI) Limited				
35	WPG International (Hong Kong) Limited	WPG International (CI) Limited	3		其他應收款	\$ 796,908	註15	0.25
36	WPG International (CI) Limited	大聯大投資控股股份有限公司	3		其他應收款	1,916,134	註15	0.61

註1：母公司及子公司相互間之業務往來資訊應分別於編號欄註明，編號之填寫方法如下：

(1) 母公司填0。

(2) 子公司依公司別由阿拉伯數字1開始依序編號。

註2：與交易人之關係有以下三種，標示種類即可(若係母子公司間或各子公司間之同一筆交易，則無須重複揭露。如：母公司對子公司之交易，若母公司已揭露，則子公司部分無須重複揭露；子公司對子公司之交易，若其一子公司已揭露，則另一子公司無須重複揭露)：

(1) 母公司對子公司。

(2) 子公司對母公司。

(3) 子公司對子公司。

註3：交易往來金額佔合併總營收或總資產比率之計算，若屬資產負債項目者，以期未餘額佔合併總資產之方式計算；若屬損益項目者，以期中累積金額佔合併總營收之方式計算。

註4：上開銷貨條件係按產品種類、市價競爭狀況及其他交易條件，由雙方議定售價辦理，收款期間為當月結30-120天。

註5：上開銷貨條件係按產品種類、市價競爭狀況及其他交易條件，由雙方議定售價辦理，收款期間為當月結30-90天。

註6：主係應收回該關係企業所代收銷售客戶之款項。

註7：主係應收資金融通款。

註8：上開銷貨條件係按產品種類、市價競爭狀況及其他交易條件，由雙方議定售價及收款條件辦理，收款期間為當月結60-120天。

註9：上開銷貨條件係按產品種類、市價競爭狀況及其他交易條件，由雙方議定售價及收款條件辦理。

註10：收款期限為月結60天。

註11：收款期限為月結30天。

註12：收款期限為月結90天。

註13：主係連結稅制合併申報之應收款項。

註14：主係應收代該關係企業所代付之供應商款項。

註15：主係出售股權投資之款項。

大聯大投資控股股份有限公司及子公司
被投資公司名稱、所在地區等相關資訊(不包含大陸被投資公司)
民國111年1月1日至12月31日

投資公司名稱	被投資公司名稱	所在地區	主要營業項目	原始投資金額			期末持有			本期認列之投資損益(註1)	備註
				本期末	去年年底	股數	比率	帳面金額	被投資公司本期損益		
大聯大投資控股股份有限公司	世平興業股份有限公司	台灣	電子零件代理經銷	\$ 18,471,669	\$ 18,471,669	1,812,000,000	100.00	\$ 31,911,579	\$ 4,145,513	\$ 4,145,513	註4
大聯大投資控股股份有限公司	詮鼎科技股份有限公司	台灣	電子零組件銷售	4,863,464	4,863,464	612,089,200	100.00	7,841,571	1,385,097	1,385,097	註4
大聯大投資控股股份有限公司	品佳股份有限公司	台灣	電腦軟硬體及電子產品之經銷	5,717,962	5,717,962	650,300,000	100.00	9,595,680	1,106,664	1,106,664	註4
大聯大投資控股股份有限公司	大聯大電子股份有限公司	台灣	倉儲業務	14,735	14,735	3,920,000	100.00	35,141	(10,137)	(9,126)	註4
大聯大投資控股股份有限公司	WPG Korea Co., Ltd.	南韓	電子零件代理經銷	394,436	308,771	2,959,494	100.00	757,261	35,396	35,396	註4
大聯大投資控股股份有限公司	WPG International (CI) Limited	開曼群島	控股公司	5,120,481	5,120,481	150,282,520	100.00	8,343,376	689,452	689,452	註4
大聯大投資控股股份有限公司	友尚股份有限公司	台灣	電子零組件買賣業務	12,144,406	12,144,406	402,310,300	100.00	13,939,256	1,455,001	1,451,485	註4
大聯大投資控股股份有限公司	世友投資股份有限公司	台灣	一般投資業務	2,102,997	2,102,997	210,000,000	100.00	1,984,564	(42,640)	(66,487)	註4
大聯大投資控股股份有限公司	鑫聯大投資控股股份有限公司	台灣	一般投資業務	940,141	940,141	59,195,189	58.86	1,271,553	186,528	109,510	註4
大聯大投資控股股份有限公司	WPG EMEA B.V.	荷蘭	電子零組件銷售	140,500	140,500	5,000,000	100.00	82,290	(46,120)	(46,120)	註4
大聯大投資控股股份有限公司	大聯大電子(香港)有限公司	香港	電子零件代理經銷	799,765	—	234,081,858	100.00	816,629	195,088	(5,947)	註4
大聯大投資控股股份有限公司	WPG South Asia Pte. Ltd.	新加坡	電子零組件銷售	1,116,369	—	34,119,105	100.00	1,156,440	33,000	18,002	註4
大聯大投資控股股份有限公司	文暉科技股份有限公司	台灣	貿易公司	8,111,638	8,111,638	177,110,000	20.05	11,952,982	7,631,123	1,583,902	註6
世平興業股份有限公司	WPI International (South Asia) Pte. Ltd	新加坡	電子零件代理經銷	1,132,162	1,132,162	34,196,393	100.00	4,547,263	189,964	—	註2及註5
世平興業股份有限公司	WPI Technology Pte. Ltd.	新加坡	電子零件代理經銷	2,774,146	2,774,146	83,179,435	100.00	27,746,923	2,370,272	—	註2及註5
世平興業股份有限公司	龍臨實業股份有限公司	台灣	電子零件代理經銷	364,290	364,290	33,900,000	100.00	539,602	(996)	—	註2及註5
世平興業股份有限公司	聖寶科技股份有限公司	台灣	電子零件代理經銷	66,261	66,261	9,781,452	39.00	199,293	94,451	—	註2及註3
世平興業股份有限公司	大傳企業股份有限公司	台灣	電子零件代理經銷	1,468,555	1,468,555	94,600,000	100.00	1,530,078	8,091	—	註2及註5
WPI International (South Asia) Pte. Ltd	Genuine C&C (IndoChina) Pte Ltd.	新加坡	電子零件代理經銷	119,912	119,912	5,359,370	80.00	224,660	8,950	—	註2及註5
WPI International (South Asia) Pte. Ltd	WPG Americas Inc.	美國	電子零件代理經銷	36,629	36,629	6,100,000	2.61	60,653	223,077	—	註2及註5

附表八

單位：新台幣仟元
(特別註明者外)

投資公司名稱	被投資公司名稱	所在地區	主要營業項目	原始投資金額			期末持有			被投資公司本期損益	本期認列之投資損益(註1)	備註
				本期末	去年年底	股數	比率	帳面金額				
WPI International (South Asia) Pte. Ltd	World Peace International (South Asia) Pte Ltd.	新加坡	電子零件代理經銷	\$ 696,473	\$ 696,473	34,314,692	100.00	\$ 3,970,739	\$ 160,641	\$ -	註2及註5	
WPI Technology Pte. Ltd.	世平國際(香港)有限公司	香港	電子零件代理經銷	3,254,652	3,254,652	4,087,084,000	100.00	27,663,431	2,332,150	-	註2及註5	
龍騰實業股份有限公司	Longview Technology GC Limited	英屬維京群島	控股公司	335,328	335,328	11,300,000	100.00	576,296	6,209	-	註2及註5	
龍騰實業股份有限公司	隆昕國際股份有限公司	台灣	電子零件之經銷	37,302	37,302	4,000,000	100.00	44,307	(881)	-	註2及註5	
大傳企業股份有限公司	Teco Enterprise Holding (BVI) Co., Ltd.	英屬維京群島	一般投資事業	436,280	436,280	12,610,000	100.00	839,763	12,125	-	註2及註5	
品佳股份有限公司	品佳國際有限公司	英屬維京群島	控股公司	706,402	706,402	22,000,000	100.00	1,821,873	37,402	-	註2及註5	
品佳股份有限公司	Win-Win Systems Ltd.	英屬維京群島	控股公司	24,015	24,015	765,000	100.00	26,794	268	-	註2及註5	
品佳股份有限公司	SAC Components (South Asia) Pte. Ltd.	新加坡	電腦軟硬體及電子產品之經銷	104,510	104,510	3,500,000	100.00	123,621	6,430	-	註2及註5	
品佳股份有限公司	凱梯股份有限公司	台灣	電子零件代理經銷	959,504	959,504	90,000,000	100.00	1,441,201	210,751	-	註2及註5	
凱梯股份有限公司	光勤股份有限公司	台灣	電子零件代理經銷	343,959	343,959	37,000,000	100.00	995,903	172,929	-	註2及註5	
詮鼎科技股份有限公司	振遠科技股份有限公司	台灣	電子材料批發銷售	1,515,256	1,515,256	250,000,000	100.00	2,905,157	386,614	-	註2及註5	
詮鼎科技股份有限公司	昱博科技股份有限公司	台灣	電子材料批發銷售	980,313	980,313	219,300,000	100.00	2,556,130	470,662	-	註2及註5	
詮鼎科技股份有限公司	恆伸股份有限公司	台灣	電子材料批發銷售	223,121	124,521	20,000,000	100.00	239,965	25,415	-	註2及註5	
詮鼎科技股份有限公司	匯宏科技股份有限公司	台灣	電子零件等進出口業務	206,200	206,200	4,410,000	25.94	17,640	(37,077)	-	註2及註3	
詮鼎科技股份有限公司	Fame Hall International Co., Ltd.	英屬維京群島	一般投資業務	155,558	155,558	4,703,107	100.00	268,776	18,871	-	註2及註5	
振遠科技股份有限公司	Frontek International Limited	英屬維京群島	一般投資業務	101,862	101,862	2,970,000	100.00	135,165	1,387	-	註2及註5	
友尚股份有限公司	Suntop Investments Limited	開曼群島	一般投資業務	1,812,188	1,812,188	50,700,000	100.00	5,931,719	199,446	-	註2及註5	
友尚股份有限公司	建智股份有限公司	台灣	電子零件買賣業務	1,616,722	1,616,722	94,828,100	100.00	1,967,059	334,126	-	註2及註5	
友尚股份有限公司	震宇電控股份有限公司	台灣	機械批發業	-	19,920	-	-	-	-	-	註2及註3	
友尚股份有限公司	宇量科技股份有限公司	台灣	事務性機器設備及電子零件買賣	11,520	11,520	1,080,000	20.00	34,385	11,148	-	註2及註3	
友尚股份有限公司	富威科技股份有限公司	台灣	電子零件買賣業務	2,092,631	2,092,631	120,900,000	100.00	2,796,878	319,849	-	註2及註5	
建智股份有限公司	建智(香港)有限公司	香港	電子零件買賣業務	83,494	83,494	19,500,000	100.00	82,689	164	-	註2及註5	
富威科技股份有限公司	富威國際股份有限公司	香港	電子零件之買賣	284,898	284,898	63,000,000	100.00	2,807,625	110,122	-	註2及註5	
富威科技股份有限公司	Richpower Electronic Devices Pte Ltd	新加坡	電子零件之買賣	1,988	1,988	10,000	100.00	239,884	5,248	-	註2及註5	

投資公司名稱	被投資公司名稱	所在地區	主要營業項目	原始投資金額		期末持有		帳面金額	被投資公司本期損益	本期認列之投資損益(註1)	備註
				本期末	去年年底	股數	比率				
世友投資股份有限公司	宇量科技股份有限公司	台灣	事務性機器設備及電子零組件買賣	\$ 11,520	\$ 11,520	1,080,000	20.00	\$ 34,385	\$ 11,148	\$ —	註2及註3
世友投資股份有限公司	震宇電控股份有限公司	台灣	機械批發業	—	17,800	—	—	—	—	—	註2及註3
世友投資股份有限公司	朝昶科技股份有限公司	台灣	電腦及其週邊設備製造業	50,000	50,000	3,279,800	10.67	43,350	16,756	—	註2及註3
世友投資股份有限公司	鑫聯大投資控股股份有限公司	台灣	一般投資業	49,224	49,224	1,749,979	1.74	36,207	186,528	—	註2及註3
世友投資股份有限公司	AutoSys Co., Ltd.	開曼群島	控股公司	73,000	73,000	5,000,000	16.25	64,902	(20,557)	—	註2及註3
世友投資股份有限公司	Beauteek Global Wellness Corporation Limited	香港	經營社群電子商務交易平台及相關服務業務	25,273	13,663	630,044	19.34	18,031	7,323	—	註2及註3
世友投資股份有限公司	LaaS Holdings (Samoa) Limited	薩摩亞	控股公司	1,142,712	1,142,712	40,060,000	100.00	790,544	(88,798)	—	註2及註5
鑫聯大投資控股股份有限公司	捷元股份有限公司	台灣	電子產品及週邊設備等之銷售	1,093,697	1,093,697	79,569,450	100.00	1,150,190	72,050	—	註2及註5
鑫聯大投資控股股份有限公司	鑫聯大(香港)有限公司	香港	控股公司	600,796	600,796	155,200,000	100.00	1,127,998	63,909	—	註2及註5
鑫聯大投資控股股份有限公司	鑫聯大有限公司	香港	電子產品等之銷售	71,212	—	2,000,000	100.00	151,005	74,003	—	註2及註5
捷元股份有限公司	合邦商網股份有限公司	台灣	經營B2C與O2O事業的電子商務公司	129,999	79,999	13,000,000	100.00	15,853	(23,770)	—	註2及註5
捷元股份有限公司	Genuine C&C Holding Inc. (Seychelles)	賽席爾	控股公司	193,870	193,870	6,500,000	100.00	144,743	2,732	—	註2及註5
捷元股份有限公司	朝昶科技股份有限公司	台灣	電腦及其週邊設備製造業	12,636	12,636	1,682,151	5.47	2,659	16,756	—	註2及註3
WPG EMEA B.V.	WPG EMEA UK LIMITED	英國	電子零組件銷售	—	—	—	—	—	—	—	註2及註5

註1：本期認列之投資(損)益包含逆流及側流交易之已(未)實現損益及投資折(溢)價攤銷。

註2：係透過各子公司認列投資損益。

註3：該子公司採權益法評價之被投資公司。

註4：係本公司之子公司。

註5：係本公司之間接子公司。

註6：係本公司採權益法評價之被投資公司。

大聯大投資控股股份有限公司及子公司
大陸投資資訊—基本資料
民國111年1月1日至12月31日

附表九

單位：新台幣仟元
(特別註明者外)

大陸被投資公司名稱	主要營業項目	實收資本額	投資方式(註1)	本月初自台灣匯出累積投資金額	本期匯出或收回投資金額		本期末自台灣匯出累積投資金額	被投資公司本期損益	本公司直接或間接投資之持股比例(%)	本期認列投資損益(註2)	期末投資帳面金額(註5)	截至本期末已匯回投資收益	備註
					匯出	收回							
大聯大商貿(深圳)有限公司	半導體集成電路及其他相關電子零配之銷售	\$ 148,039	1	\$ 106,759	\$ -	\$ -	\$ 106,759	\$ 77,676	100.00	\$ 77,676	\$ 1,270,345	\$ -	註3
大聯大商貿有限公司	電子零件代理經銷	1,668,194	1	1,791,558	-	-	1,791,558	127,716	100.00	127,716	3,606,038	-	
基通物流(上海)有限公司	倉儲裝卸、加工業務	38,904	1	15,219	-	-	15,219	21,253	40.00	8,501	36,500	-	
蘇州新寧物流有限公司	倉儲業務	64,983	1	18,879	-	-	18,879	5,262	29.40	1,547	48,473	-	
蘇州新寧公共保稅倉儲有限公司	倉儲業務	30,710	1	28,815	-	-	28,815	(1,267)	49.00	(621)	69,957	-	
友尚電子(上海)有限公司	電子零組件買賣及倉儲業務	276,893	1	236,467	-	-	236,467	838	100.00	838	380,366	-	
友尚華南科技(深圳)有限公司	電子零組件買賣業務	141,359	1	-	-	-	-	3,927	100.00	3,927	220,826	-	
快易購科技(深圳)有限公司	經營電子商務平台業務	56,814	1	4,924	-	-	4,924	-	15.00	-	-	-	
每氣信息科技(上海)有限公司	經營社群電子商務交易平台及相關服務業務	82,917	1	8,031	5,939	-	13,970	-	15.38	-	-	-	
共創智能(東莞)供應鏈管理有限公司	經營供應鏈管理與設計及相關業務	1,228,400	1	1,228,400	-	-	1,228,400	(88,322)	100.00	(88,322)	789,354	-	註8
鵬翰(上海)數碼科技有限公司	電子產品等之銷售	99,180	1	200,031	-	-	200,031	14,700	100.00	8,908	260,482	-	
世平偉業國際貿易(上海)有限公司	電子產品等之銷售	234,227	1	263,097	-	-	263,097	72,582	100.00	43,985	375,449	-	註6
鑫加淘(上海)實業發展有限公司	室內兒童樂園	88,160	1	61,712	-	-	61,712	(31,317)	70.00	(13,285)	(4,926)	-	
鑫童樂(上海)實業發展有限公司	室內兒童樂園	6,612	1	-	-	-	-	(2,752)	70.00	(1,167)	(3,997)	-	註7

註1：透過轉投資第三地區現有公司再投資大陸公司。

註2：本期認列投資損益係與中華民國會計師事務所所有合作關係之國際性會計師事務所查核之財務報告認列。

註3：係由WPG International Hong Kong Limited以大陸大商貿(深圳)有限公司，已取得經濟部投審會核備函，其投資金額為HKD 10,000仟元，該投資金額不列入本公司對大陸投資額度之計算。

註4：本表之實收資本額、本期匯出或收回投資金額、本期末自台灣匯出累積投資金額、期末投資帳面價值及截至本期末已匯回投資收益等係以期末美元兌換新台幣匯率USD 1:NTD 30.71、港幣兌換新台幣匯率HKD 1:NTD 3.938及人民幣兌換新台幣匯率RMB 1:NTD 4.408計算。

註5：本表之期末投資帳面價值係以本公司之約當持股比例計算。

註6：世平興業已於民國108年5月22日取得經濟部投資審議委員會回函核准註冊間接對大陸地區世平偉業國際貿易(上海)有限公司之投資核准金額計美金11,650仟元，並待日後自第三地區投資事業WPI International (HK) Limited匯回股權轉讓價金時，向經濟部投資審議委員會辦理備查，俾扣減累計自台灣匯出赴大陸地區投資金額。

註7：鑫童樂(上海)實業發展有限公司係鑫加淘(上海)實業發展有限公司100%投資之子公司。

註8：係世友投資股份有限公司於民國109年8月2日以第三地區投資事業薩摩亞之轉投資事業共創智能(香港)有限公司，所持有大陸地區事業共創智能(東莞)供應鏈管理有限公司100%股權，已取得經濟部投審會之事後核備函。

公司名稱	本期期末累計自台灣匯出赴大陸地區投資金額	經濟部投資審會核准投資金額	依經濟部投資審會規定赴大陸地區投資金額
大聯大投資控股股份有限公司	\$ 1,961,230	\$ 2,073,585	\$ 49,147,982
世平興業子集團	382,106	463,987	19,181,359
品佳子集團	13,220	19,206	5,757,408
友尚子集團	257,503	545,536	6,115,231
世友投資股份有限公司	1,247,294	1,257,369	1,190,738
鑫聯大投資控股股份有限公司	620,621	620,621	1,256,367

(1) 累計本期期末自台灣匯出赴大陸地區投資金額係以期末美元兌換新台幣匯率USD 1 : NTD 30.71、港幣兌換新台幣匯率HKD 1 : NTD 3.938及人民幣兌換新台幣匯率RMB 1 : NTD 4.408計算。

(2) 依經濟部投資審會規定赴大陸地區投資限額係以各投資公司合併淨值或淨值孰高者計算。

大聯大投資控股股份有限公司及子公司

主要股東資訊

111年12月31日

附表十

主要股東名稱	持有股數	持股比例
台新國際商業銀行股份有限公司受託保管國泰台灣高股息基金 台灣E S G永續高股息ETF證券投資信託基金專戶	118,722,000	6.31 %

說明：若公司向集保公司申請取得本表資訊者，得於本表附註說明以下事項：

(1) 本表主要股東資訊係由集保公司由每季最後一個營業日，計算股東持有公司已完成無實體登錄交付（含庫藏股）之普通股及特別股合計達百分之五以上之資料。至於公司財務報告所記載股本與公司實際已完成無實體登錄交付股數，可能因編製計算基礎不同或有差異。

(2) 上開資料如屬股東將持股交付信託，係以受託人開立信託專戶之委託人個別分戶揭示。至於股東依據證券交易法令辦理持股超過百分之十之內部人股權申報。其持股包含本人持股加計及交付信託且對信託財產具有運用決定權股份等，有關內部人股權申報資料請參閱公開資訊觀測站。

會計師查核報告

(112)財審報字第 22003945 號

大聯大投資控股股份有限公司 公鑒：

查核意見

大聯大投資控股股份有限公司(以下簡稱「大聯大控股」)民國 111 年及 110 年 12 月 31 日之個體資產負債表，暨民國 111 年及 110 年 1 月 1 日至 12 月 31 日之個體綜合損益表、個體權益變動表、個體現金流量表，以及個體財務報表附註(包括重大會計政策彙總)，業經本會計師查核竣事。

依本會計師之意見，上開個體財務報表在所有重大方面係依照證券發行人財務報告編製準則編製，足以允當表達大聯大控股民國 111 年及 110 年 12 月 31 日之個體財務狀況，暨民國 111 年及 110 年 1 月 1 日至 12 月 31 日之個體財務績效及個體現金流量。

查核意見之基礎

本會計師係依照會計師查核簽證財務報表規則及中華民國審計準則執行查核工作。本會計師於該等準則下之責任將於會計師查核個體財務報表之責任段進一步說明。本會計師所隸屬事務所受獨立性規範之人員已依中華民國會計師職業道德規範，與大聯大控股保持超然獨立，並履行該規範之其他責任。本會計師相信已取得足夠及適切之查核證據，以作為表示查核意見之基礎。

關鍵查核事項

關鍵查核事項係指依本會計師之專業判斷，對大聯大控股民國 111 年度個體財務報表之查核最為重要之事項。該等事項已於查核個體財務報表整體及形成查核意見之過程中予以因應，本會計師並不對該等事項單獨表示意見。

大聯大控股民國 111 年度個體財務報表之關鍵查核事項如下：

採權益法之投資產生之減損評估

事項說明

有關採用權益法之投資會計政策，請詳個體財務報告附註四(十二)；採用權益法之投資減損評估之會計估計及假設之不確定性，請詳個體財務報告附註五(二)；採用權益法之投資說明，請詳個體財務報告附註六(四)。

大聯大投控於民國 99 年度以新台幣 12,939,060 仟元取得友尚股份有限公司(以下簡稱「友尚公司」)100%股權，帳列採用權益法之投資。大聯大投控以友尚公司之未來估計現金流量及使用適當之折現率加以折現估計其可回收金額，評估對友尚公司投資是否減損。因該估計所採用之假設需判斷並具不確定性，導致對可回收金額衡量結果影響重大，進而影響減損金額之估計，因此，本會計師將大聯大投控對友尚公司之投資所作之減損評估列為關鍵查核事項之一。

因應之查核程序

本會計師對上開關鍵查核事項所敘明之特定層面已執行之主要查核程序彙列如下：

1. 評估管理階層對現金產生單位未來現金流量之估計流程，並比較評價模型中所列未來現金流量與管理階層所核准之營運計畫之一致性。
2. 檢視評估模型中所採用之各項預計成長率、毛利率及折現率等重大假設之合理性，包含下列程序：
 - (1)所使用之預計成長率及毛利率，與歷史結果及整體經濟比較。
 - (2)所使用之折現率，與現金產生單位資金成本假設及類似資產報酬率比較。
 - (3)檢查評價模型計算公式之設定。
3. 比較各該現金產生單位整體可回收金額與帳面價值。

採用權益法之投資餘額之評價

有關採用權益法之投資之會計政策，請詳個體財務報告附註四(十二)；採用權益法之投資說明，請詳個體財務報告附註六(四)。

民國111年12月31日大聯大投控持有之子公司世平興業股份有限公司(以下簡稱「世

平公司」)、友尚公司、品佳股份有限公司(以下簡稱「品佳公司」)及詮鼎股份有限公司(以下簡稱「詮鼎公司」)，帳列採用權益法之投資金額分別為新台幣31,911,580仟元、13,939,256仟元、9,595,680仟元及7,841,571仟元，所認列之投資利益分別為新台幣4,145,513仟元、1,451,485仟元、1,106,664仟元及1,385,097仟元，因對該些公司採用權益法之投資餘額占大聯大投控資產總額達62%，且民國111年度所認列該些公司之投資利益占大聯大投控稅前淨利76%，該些公司對大聯大投控個體財務報表影響重大，故本會計師將該些公司採用權益法之投資餘額之評價列為查核最為重要事項之一，並將該些公司之關鍵查核事項-應收帳款備抵損失提列評估及進貨折讓認列，列入大聯大投控之關鍵查核事項。茲就該些公司關鍵查核事項分述如下：

世平公司、友尚公司、品佳公司及詮鼎公司-應收帳款備抵損失提列評估

事項說明

有關應收帳款之會計政策，請詳合併財務報告附註四(十)；應收帳款備抵損失提列評估之會計估計及假設之不確定性，請詳合併財務報告附註五(二)；應收帳款會計科目說明，請詳合併財務報告附註六(五)。

應收帳款之備抵損失提列金額，係依管理階層針對個別應收帳款客戶之逾期狀況進行評估，該評估過程係管理階層運用判斷及估計決定未來可回收性，而其未來可回收性係受管理階層對客戶信用風險假設等多項因素之影響，因此本會計師對世平公司、友尚公司、品佳公司及詮鼎公司(以下簡稱「大聯大投控各子公司」)之應收帳款備抵損失提列之評估列為關鍵查核事項之一。

因應之查核程序

本會計師對上開關鍵查核事項所敘明之特定層面已執行之主要查核程序彙列如下：

1. 瞭解及評估信用額度申請之表單核准流程。
2. 比較財務報表期間對備抵損失之提列政策，並評估其提列政策之合理性。
3. 就計算損失率來源之歷史帳齡資料抽樣，抽查其允當性，並檢查預期信用損失率之計算公式設定。
4. 比較本年度與以前年度應收帳款帳齡分布及損失沖銷之情形，並檢查期後現金收款確認流通在外款項之可回收性。
5. 針對管理階層所個別認列之重大應收帳款減損，評估其相關佐證文件之適切性。

世平公司、友尚公司、品佳公司及詮鼎公司-進貨折讓認列

事項說明

有關進貨折讓之會計政策，請詳合併財務報告附註四(十三)。

大聯大投控各子公司主要經營各種電子零組件之銷售通路，因產業特性，與供應商間存在不同商品存貨種類及數量之進貨折讓約定，依議定之條件計算及認列進貨折讓金額，並於供應商給予貸項通知單(Credit Note)後，即以淨額沖抵應支付之進貨價款。

由於前述折讓約定條件類型繁多，需仰賴資訊系統蒐集大量交易資訊，並以資訊系統或部份人工方式匹配對應之折讓條件來計算出進貨折讓金額，此進貨折讓金額重大。因此本會計師對大聯大投控各子公司當期所認列之進貨折讓數額列為關鍵查核事項之一。

因應之查核程序

本會計師對上開關鍵查核事項所敘明之特定層面已執行之主要查核程序彙列如下：

1. 就大聯大投控各子公司之進貨折讓認列瞭解及評估其攸關之內部控制作業，並測試該等控制之有效性，抽查折讓系統中資料拋轉之設定，並抽樣測試進貨折讓認列經權責主管覆核。
2. 就本期進貨折讓明細抽樣，針對所抽樣之商品料號取得其供應商確認文件及已核准之貸項通知單(Credit Note)，並檢查所取得憑證之料號及折讓金額與入帳資訊一致。
3. 就重大應付帳款抽樣發函詢證，詢證內容亦包含已取得貸項通知單之進貨折讓認列金額，與供應商回函金額之差異取具調節表並予以測試。並抽樣測試期後淨額沖抵應支付進貨價款之情形。

管理階層與治理單位對個體財務報表之責任

管理階層之責任係依照證券發行人財務報告編製準則編製允當表達之個體財務報表，且維持與個體財務報表編製有關之必要內部控制，以確保個體財務報表未存有導因於舞弊或錯誤之重大不實表達。

於編製個體財務報表時，管理階層之責任亦包括評估大聯大控股繼續經營之能力、相關事項之揭露，以及繼續經營會計基礎之採用，除非管理階層意圖清算大聯大控股或停止營業，或除清算或停業外別無實際可行之其他方案。

大聯大控股之治理單位（含審計委員會）負有監督財務報導流程之責任。

會計師查核個體財務報表之責任

本會計師查核個體財務報表之目的，係對個體財務報表整體是否存有導因於舞弊或錯誤之重大不實表達取得合理確信，並出具查核報告。合理確信係高度確信，惟依照中華民國審計準則執行之查核工作無法保證必能偵出個體財務報表存有之重大不實表達。不實表達可能導因於舞弊或錯誤。如不實表達之個別金額或彙總數可合理預期將影響個體財務報表使用者所作之經濟決策，則被認為具有重大性。

本會計師依照中華民國審計準則查核時，運用專業判斷及專業懷疑。本會計師亦執行下列工作：

1. 辨認並評估個體財務報表導因於舞弊或錯誤之重大不實表達風險；對所評估之風險設計及執行適當之因應對策；並取得足夠及適切之查核證據以作為查核意見之基礎。因舞弊可能涉及共謀、偽造、故意遺漏、不實聲明或踰越內部控制，故未偵出導因於舞弊之重大不實表達之風險高於導因於錯誤者。
2. 對與查核攸關之內部控制取得必要之瞭解，以設計當時情況下適當之查核程序，惟其目的非對大聯大控股內部控制之有效性表示意見。
3. 評估管理階層所採用會計政策之適當性，及其所作會計估計與相關揭露之合理性。
4. 依據所取得之查核證據，對管理階層採用繼續經營會計基礎之適當性，以及使大聯大控股繼續經營之能力可能產生重大疑慮之事件或情況是否存在重大不確定性，作出結論。本會計師若認為該等事件或情況存在重大不確定性，則須於查核報告中提醒個體財務報表使用者注意個體財務報表之相關揭露，或於該等揭露係屬不適當時修正查核意見。本會計師之結論係以截至查核報告日所取得之查核證據為基礎。惟未來事件或情況可能導致大聯大控股不再具有繼續經營之能力。
5. 評估個體財務報表（包括相關附註）之整體表達、結構及內容，以及個體財務報表是否允當表達相關交易及事件。
6. 對於大聯大控股內組成個體之財務資訊取得足夠及適切之查核證據，以對個體財務報表表示意見。本會計師負責個體查核案件之指導、監督及執行，並負責形成個體財務報表之查核意見。



資誠

本會計師與治理單位溝通之事項，包括所規劃之查核範圍及時間，以及重大查核發現（包括於查核過程中所辨認之內部控制顯著缺失）。

本會計師亦向治理單位提供本會計師所隸屬事務所受獨立性規範之人員已遵循中華民國會計師職業道德規範中有關獨立性之聲明，並與治理單位溝通所有可能被認為會影響會計師獨立性之關係及其他事項（包括相關防護措施）。

本會計師從與治理單位溝通之事項中，決定對大聯大控股民國 111 年度個體財務報表查核之關鍵查核事項。本會計師於查核報告中敘明該等事項，除非法令不允許公開揭露特定事項，或在極罕見情況下，本會計師決定不於查核報告中溝通特定事項，因可合理預期此溝通所產生之負面影響大於所增進之公眾利益。

資 誠 聯 合 會 計 師 事 務 所

林鈞堯



會計師

周建宏



前財政部證券管理委員會
核准簽證文號：(85)台財證(六)第 68702 號
前財政部證券暨期貨管理委員會
核准簽證文號：(88)台財證(六)第 95577 號

中 華 民 國 1 1 2 年 2 月 2 8 日

大聯大投資控股股份有限公司
個體資產負債表
民國111年及110年12月31日

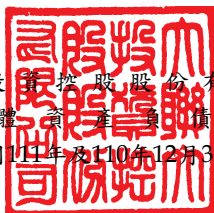


單位：新台幣仟元

資 產	附註	111年12月31日		110年12月31日		
		金額	%	金額	%	
流動資產						
1100	現金及約當現金	六(一)	\$ 92,227	—	\$ 86,530	—
1180	應收帳款—關係人淨額	七(三)	198,637	—	164,265	—
1200	其他應收款		60	—	124	—
1210	其他應收款—關係人	七(三)	565,904	1	292,570	—
1410	預付款項		48,066	—	68,627	—
1470	其他流動資產		2,537	—	3,089	—
11XX	流動資產合計		907,431	1	615,205	—
非流動資產						
1510	透過損益按公允價值衡量之金融資產—非流動	六(二)	555,992	1	637,096	1
1517	透過其他綜合損益按公允價值衡量之金融資產—非流動	六(三)	2,711,562	2	2,770,581	3
1550	採用權益法之投資	六(四)、七(三)及八	89,688,324	88	75,513,753	86
1600	不動產、廠房及設備	六(五)及八	6,694,412	6	6,873,466	8
1755	使用權資產	六(六)及七(三)	70,619	—	74,773	—
1760	投資性不動產淨額	六(七)及八	1,623,133	2	1,547,057	2
1780	無形資產	六(八)	79,090	—	72,121	—
1840	遞延所得稅資產	六(二十四)	50,236	—	37,859	—
1990	其他非流動資產—其他		10,195	—	12,696	—
15XX	非流動資產合計		101,483,563	99	87,539,402	100
1XXX	資產總計		\$ 102,390,994	100	\$ 88,154,607	100

(續次頁)

大聯大投資控股股份有限公司
個體資產負債表
民國111年及110年12月31日



單位：新台幣仟元

負債及權益	附註	111年12月31日		110年12月31日	
		金額	%	金額	%
流動負債					
2100 短期借款	六(九)	\$ 6,305,000	6	\$ 5,595,000	6
2110 應付短期票券	六(十)	598,944	1	1,369,303	2
2150 應付票據		229	—	2,785	—
2200 其他應付款		673,126	1	613,094	1
2220 其他應付款項—關係人	七(三)	1,925,795	1	14,019	—
2230 本期所得稅負債		727,234	1	284,434	—
2280 租賃負債—流動		12,651	—	11,781	—
2300 其他流動負債	六(十一)	115,010	—	113,711	—
21XX 流動負債合計		10,357,989	10	8,004,127	9
非流動負債					
2540 長期借款	六(十一)及八	10,752,069	11	9,557,496	11
2570 遞延所得稅負債	六(二十四)	85,205	—	72,513	—
2580 租賃負債—非流動		55,364	—	59,891	—
2600 其他非流動負債	六(十二)	84,117	—	60,651	—
25XX 非流動負債合計		10,976,755	11	9,750,551	11
2XXX 負債總計		21,334,744	21	17,754,678	20
權益					
股本					
3110 普通股股本	六(十三)	16,790,568	16	16,790,568	19
3120 特別股股本		2,000,000	2	2,000,000	2
資本公積					
3200 資本公積	六(十四)	28,633,916	28	28,724,498	33
保留盈餘					
3310 法定盈餘公積	六(十五)	8,658,903	8	7,483,640	8
3320 特別盈餘公積		9,926,105	10	8,832,794	10
3350 未分配盈餘		18,524,643	18	16,494,533	19
其他權益					
3400 其他權益	六(十六)	(3,477,885)	(3)	(9,926,104)	(11)
3XXX 權益總計		81,056,250	79	70,399,929	80
重大或有負債及未認列之合約承諾 九					
3X2X 負債及權益總計		\$ 102,390,994	100	\$ 88,154,607	100

後附個體財務報表附註為本個體財務報告之一部分，請併同參閱。

董事長：黃偉祥




經理人：張蓉崗



會計主管：袁興文




大聯大投資控股股份有限公司
 個體綜合損益表
 民國111年及110年1月1日至12月31日




單位：新台幣仟元
 (除每股盈餘為新台幣元外)

項目	附註	111年度		110年度	
		金額	%	金額	%
4000 營業收入	六(十七)及七(三)	\$ 12,149,084	100	\$ 13,000,495	100
5000 營業成本	六(二十二)、(二十三)及七(三)	(1,536,961)	(13)	(1,362,511)	(10)
5900 營業毛利		10,612,123	87	11,637,984	90
營業外收入及支出					
7100 利息收入	六(十八)	366	—	86	—
7010 其他收入	六(十九)	332,453	3	77,297	1
7020 其他利益及損失	六(二十)	(28,804)	—	(61,473)	(1)
7050 財務成本	六(二十一)	(239,335)	(2)	(174,825)	(1)
7000 營業外收入及支出合計		64,680	1	(158,915)	(1)
7900 稅前淨利		10,676,803	88	11,479,069	89
7950 所得稅(費用)利益	六(二十四)	(164,337)	(1)	17,864	—
8200 本期淨利		\$ 10,512,466	87	\$ 11,496,933	89
其他綜合損益(淨額)					
不重分類至損益之項目					
8311 確定福利計畫之再衡量數	六(十二)	(23,298)	—	(16,144)	—
8316 透過其他綜合損益按公允價值衡量之權益工具投資未實現評價損益	六(三)及(十六)	(921,524)	(8)	1,059,263	8
8330 採用權益法認列之子公司、關聯企業及合資之其他綜合損益之份額-不重分類至損益之項目		(2,575,552)	(21)	619,853	5
8349 與不重分類之項目相關之所得稅	六(二十四)	4,660	—	3,229	—
8310 不重分類至損益之項目總額		(3,515,714)	(29)	1,666,201	13
後續可能重分類至損益之項目					
8361 國外營運機構財務報表換算之兌換差額	六(十六)	408,704	3	(129,471)	(1)
8380 採用權益法認列之子公司、關聯企業及合資之其他綜合損益之份額-可能重分類至損益之項目	六(十六)	9,554,972	79	(2,573,198)	(20)
8399 與可能重分類之項目相關之所得稅	六(十六)及(二十四)	(9,023)	—	4,293	—
8360 後續可能重分類至損益之項目總額		9,954,653	82	(2,698,376)	(21)
8300 其他綜合損益(淨額)		\$ 6,438,939	53	\$ (1,032,175)	(8)
8500 本期綜合損益總額		\$ 16,951,405	140	\$ 10,464,758	81
基本每股盈餘					
9750 基本每股盈餘合計	六(二十五)	\$ 6.02		\$ 6.61	
稀釋每股盈餘					
9850 稀釋每股盈餘合計	六(二十五)	\$ 6.02		\$ 6.60	

後附個體財務報表附註為本個體財務報告之一部分，請併同參閱。

董事長：黃偉祥 

經理人：張蓉崗 

會計主管：袁興文 



大聯大
股份有限公司
民國111年12月31日

單位：新台幣千元

附註	股本				保留盈餘			其他權益			權益總額
	普通股股本	特別股本	資本公積	法定盈餘公積	特別盈餘公積	未分配盈餘	國外營運機構財務報表換算之兌換差額	透過其他綜合損益按公允價值衡量之金融資產	實收資本	實收資本	
110年度											
110年1月1日餘額	\$ 16,790,568	\$ 2,000,000	\$ 28,848,733	\$ 6,667,417	\$ 5,420,694	\$ 14,575,304	\$ (10,687,165)	\$ 1,854,371	\$ 65,469,922		
本期淨利	—	—	—	—	—	11,496,933	—	—	11,496,933		
本期其他綜合損益	—	—	—	—	—	(127,981)	(2,698,376)	1,794,182	(1,032,175)		
本期綜合損益總額	—	—	—	—	—	11,368,952	(2,698,376)	1,794,182	10,464,758		
109年度盈餘指撥及分配											
提列法定盈餘公積	—	—	—	816,223	—	(816,223)	—	—	—		
提列特別盈餘公積	—	—	—	—	3,412,100	(3,412,100)	—	—	—		
發放普通股股東現金紅利	—	—	—	—	—	(5,205,076)	—	—	(5,205,076)		
發放特別股股東現金紅利	—	—	—	—	—	(400,000)	—	—	(400,000)		
子公司處分透過其他綜合損益按公允價值衡量之權益工具	—	—	—	—	—	189,116	—	(189,116)	—		
採用權益法認列關聯企業及合資股權淨值之變動數	—	—	(137,660)	—	—	208,723	—	—	71,063		
帳面價值差額	—	—	—	—	—	(14,163)	—	—	(14,163)		
對子公司所有權權益變動	—	—	13,425	—	—	—	—	—	13,425		
110年12月31日餘額	\$ 16,790,568	\$ 2,000,000	\$ 28,724,498	\$ 7,483,640	\$ 8,832,794	\$ 16,494,533	\$ (13,385,541)	\$ 3,459,437	\$ 70,399,929		
111年度											
111年1月1日餘額	\$ 16,790,568	\$ 2,000,000	\$ 28,724,498	\$ 7,483,640	\$ 8,832,794	\$ 16,494,533	\$ (13,385,541)	\$ 3,459,437	\$ 70,399,929		
本期淨利	—	—	—	—	—	10,512,466	—	—	10,512,466		
本期其他綜合損益	—	—	—	—	—	(9,280)	9,954,653	(3,506,434)	6,438,939		
本期綜合損益總額	—	—	—	—	—	10,503,186	9,954,653	(3,506,434)	16,951,405		
110年度盈餘指撥及分配											
提列法定盈餘公積	—	—	—	1,175,263	—	(1,175,263)	—	—	—		
提列特別盈餘公積	—	—	—	—	1,093,311	(1,093,311)	—	—	—		
發放普通股股東現金紅利	—	—	—	—	—	(5,876,699)	—	—	(5,876,699)		
發放特別股股東現金紅利	—	—	—	—	—	(400,000)	—	—	(400,000)		
採用權益法認列關聯企業及合資股權淨值之變動數	—	—	(91,345)	—	—	72,197	—	—	(19,148)		
對子公司所有權權益變動	—	—	763	—	—	—	—	—	763		
111年12月31日餘額	\$ 16,790,568	\$ 2,000,000	\$ 28,633,916	\$ 8,658,903	\$ 9,926,105	\$ 18,524,643	\$ (3,430,888)	\$ (46,997)	\$ 81,056,250		

後附個體財務報表附註為本個體財務報告之一部分，請併同參閱。



董事長：黃偉祥



經理人：張蓉崗



會計主管：袁興文

大聯大投資控股股份有限公司
個體現金流量表
民國111年及110年1月1日至12月31日



單位：新台幣仟元

	附註	111年1月1日至12月31日	110年1月1日至12月31日
營業活動之現金流量			
本期稅前淨利		\$ 10,676,803	\$ 11,479,069
調整項目			
收益費損項目			
折舊費用	六(二十二)	179,987	173,589
攤銷費用	六(二十二)	70,595	57,913
透過損益按公允價值衡量之金融資產淨損失	六(二十)	3,553	36,834
利息費用	六(二十一)	239,335	174,825
利息收入	六(十八)	(366)	(86)
股利收入	六(十九)	(294,232)	(51,101)
處分投資(利益)損失	六(二十)	(932)	11,290
採用權益法認列之子公司、關聯企業及合資利益之份額	六(十七)	(10,397,341)	(11,526,074)
處分不動產、廠房及設備損失	六(二十)	-	28
租賃修改利益	六(二十)	(44)	(21)
與營業活動相關之資產/負債變動數			
與營業活動相關之資產之淨變動			
應收帳款－關係人淨額		(34,372)	(41,096)
其他應收款		64	(68)
其他應收款－關係人		(3,101)	(608)
預付款項		20,561	(12,379)
其他流動資產		552	56,979
與營業活動相關之負債之淨變動			
應付票據		(2,556)	1,087
其他應付款		78,193	194,198
其他應付款－關係人		(4,357)	6,217
其他流動負債		491	3,705
其他非流動負債		(6,636)	2,016
營運產生之現金流入		526,197	566,317
支付之利息		(222,372)	(163,700)
退還(支付)之所得稅		4,182	(3,659)
收取之利息		366	86
收取之股利		5,889,470	5,036,864
營業活動之淨現金流入		6,197,843	5,435,908

(續次頁)


大聯大投資控股股份有限公司
個體現金流量表
民國111年及110年1月1日至12月31日





單位：新台幣仟元

	附註	111年1月1日至12月31日	110年1月1日至12月31日
投資活動之現金流量			
取得透過其他綜合損益按公允價值 衡量之金融資產－非流動		\$ (862,504)	\$ (117,237)
取得透過損益按公允價值衡量之金 融資產－非流動		—	(125,311)
透過損益按公允價值衡量之金融資 產減資退回股款		77,551	62,296
對被投資公司現金增資	七 (三)	(85,665)	(512,373)
取得不動產、廠房及設備	六 (二十六)	(54,738)	(117,364)
存出保證金增加		(2,734)	—
存出保證金減少		5,235	—
取得無形資產	六 (二十六)	(102,944)	(70,192)
處分無形資產		—	6,362
取得投資性不動產	六 (二十六)	(9,622)	(848,539)
投資活動之淨現金流出		<u>(1,035,421)</u>	<u>(1,722,358)</u>
籌資活動之現金流量			
租賃負債本金償還	六 (二十七)	(15,048)	(19,049)
舉借短期借款	六 (二十七)	58,995,000	38,165,100
償還短期借款	六 (二十七)	(58,285,000)	(37,020,100)
應付短期票券增加	六 (二十七)	5,600,697	7,560,579
應付短期票券減少	六 (二十七)	(6,371,056)	(7,390,697)
舉借長期借款 (含一年到期之長期借款)	六 (二十七)	4,513,263	1,136,244
償還長期借款 (含一年到期之長期借款)	六 (二十七)	(3,317,882)	(494,156)
存入保證金減少		—	(300)
發放股東現金紅利	六 (十五)	(6,276,699)	(5,605,076)
籌資活動之淨現金流出		<u>(5,156,725)</u>	<u>(3,667,455)</u>
本期現金及約當現金增加數		5,697	46,095
期初現金及約當現金餘額		86,530	40,435
期末現金及約當現金餘額		<u>\$ 92,227</u>	<u>\$ 86,530</u>

後附個體財務報表附註為本個體財務報告之一部分，請併同參閱。

董事長：黃偉祥 

經理人：張蓉崗 

會計主管：袁興文 

大聯大投資控股股份有限公司
個體財務報表附註
民國111年度及110年度

單位：新台幣仟元
(除特別註明者外)

一、公司沿革與業務範圍

- (一) 大聯大投資控股股份有限公司(以下簡稱「本公司」)係自民國94年11月9日依法由世平興業股份有限公司(世平興業)及品佳股份有限公司(品佳)以股份轉換方式所設立之控股公司，並經主管機關核准本公司股票於同日上市，轉換後世平興業及品佳為本公司百分之百控制持有之子公司。本公司於民國97年1月1日公司組織架構調整後，富威科技股份有限公司(富威)成為本公司之子公司，並於民國97年7月16日、98年2月6日、99年11月15日及101年3月1日分別以股份轉換方式取得凱悌股份有限公司(凱悌)、詮鼎科技股份有限公司(詮鼎)、友尚股份有限公司(友尚)及大傳企業股份有限公司(大傳)百分之百之股權。本公司於民國103年1月1日再經公司組織架構調整，世平興業、品佳及友尚以股份轉換方式分別取得大傳、凱悌及富威之百分之百股權，大傳、凱悌及富威成為本公司之孫公司。本公司透過子公司-世平興業原對捷元股份有限公司(捷元)採用權益法評價，於民國104年4月8日本公司公開收購捷元部分股份，並於民國104年4月15日完成收購，收購後本公司及子公司-世平興業持有捷元共計60.5%之股權，成為本公司之子公司。民國106年9月1日鑫聯大投資控股股份有限公司(鑫聯大)與捷元之原股東進行1股換1股之股份轉換、設立並同日開始上櫃買賣，捷元同日則下櫃，該股份轉換後本公司持有鑫聯大60.5%之股權。
- (二) 本公司主要經營之業務係專責建立公司管理機制及監督子公司運作，並透過資源平台之整合共享，提升公司整體之效能。截至民國111年12月31日止，本公司額定資本額為\$25,000,000(部份得為特別股。其中\$500,000保留供發行員工認股權憑證、限制員工權利新股、附認股權特別股或附認股權公司債行使認股權使用)，實收資本額為\$18,790,568，每股面額10元。

二、通過財務報告之日期及程序

本個體財務報告已於民國112年2月28日經董事會通過發布。

三、新發布及修訂準則及解釋之適用

- (一) 已採用金融監督管理委員會(以下簡稱「金管會」)認可並發布生效之新發布、修正後國際財務報導準則之影響

下表彙列金管會認可並發布生效之民國111年適用之國際財務報導準則之新發布、修正及修訂之準則及解釋：

新發布/修正/修訂準則及解釋	國際會計準則理事會 發布之生效日
國際財務報導準則第3號之修正「對觀念架構之索引」	民國111年1月1日
國際會計準則第16號之修正「不動產、廠房及設備：達到預定使用狀態前之價款」	民國111年1月1日
國際會計準則第37號之修正「虧損性合約—履行合約之成本」	民國111年1月1日
2018-2020週期之年度改善	民國111年1月1日

本公司經評估上述準則及解釋對本公司財務狀況與財務績效並無重大影響。

(二) 尚未採用金管會認可之新發布、修正後國際財務報導準則之影響

下表彙列金管會認可之民國112年適用之國際財務報導準則之新發布、修正及修訂之準則及解釋：

新發布/修正/修訂準則及解釋	國際會計準則理事會 發布之生效日
國際會計準則第1號之修正「會計政策之揭露」	民國112年1月1日
國際會計準則第8號之修正「會計估計之定義」	民國112年1月1日
國際會計準則第12號之修正「與單一交易所產生之資產及負債有關之遞延所得稅」	民國112年1月1日

本公司經評估上述準則及解釋對本公司財務狀況與財務績效並無重大影響。

(三) 國際會計準則理事會已發布但尚未經金管會認可之國際財務報導準則之影響

下表彙列國際會計準則理事會已發布但尚未納入金管會認可之國際財務報導準則之新發布、修正及修訂之準則及解釋：

新發布/修正/修訂準則及解釋	國際會計準則理事會 發布之生效日
國際財務報導準則第10號及國際會計準則第28號之修正「投資者與其關聯企業或合資間之資產出售或投入」	待國際會計準則理事會決定
國際財務報導準則第16號之修正「售後租回中之租賃負債」	民國113年1月1日
國際財務報導準則第17號「保險合約」	民國112年1月1日
國際財務報導準則第17號「保險合約」之修正	民國112年1月1日
國際財務報導準則第17號之修正「初次適用國際財務報導準則第17號及國際財務報導準則第9號—比較資訊」	民國112年1月1日
國際會計準則第1號之修正「負債之流動或非流動分類」	民國113年1月1日
國際會計準則第1號之修正「具合約條款之非流動負債」	民國113年1月1日

本公司經評估上述準則及解釋對本公司財務狀況與財務績效並無重大影響。

四、重大會計政策之彙總說明

編製本個體財務報告所採用之主要會計政策說明如下。除另有說明外，此等政策在所有報導期間一致地適用。

(一) 遵循聲明

本個體財務報告係依據證券發行人財務報告編製準則編製。

(二) 編製基礎

1. 除下列重要項目外，本個體財務報告係按歷史成本編製：

- (1) 按公允價值衡量之透過損益按公允價值衡量之金融資產。
- (2) 按公允價值衡量之透過其他綜合損益按公允價值衡量之金融資產。
- (3) 按退休基金資產減除確定福利義務現值之淨額認列之確定福利負債。

2. 編製符合金管會認可之國際財務報導準則、國際會計準則、解釋及解釋公告(以下簡稱IFRSs)之財務報告需要使用一些重要會計估計，在應用本公司的會計政策過程中亦需要管理階層運用其判斷，涉及高度判斷或複雜性之項目，或涉及個體財務報告之重大假設及估計之項目，請詳附註五說明。

(三) 外幣換算

本公司之財務報告所列之項目，均係以本公司營運所處主要經濟環境之貨幣(即功能性貨幣)衡量。本個體財務報告係以本公司之功能性貨幣「新台幣」作為表達貨幣列報。

1. 外幣交易及餘額

- (1) 外幣交易採用交易日或衡量日之即期匯率換算為功能性貨幣，換算此等交易產生之換算差額認列為當期損益。
- (2) 外幣貨幣性資產及負債餘額，按資產負債表日之即期匯率評價調整，因調整而產生之換算差額認列為當期損益。
- (3) 外幣非貨幣性資產及負債餘額，屬透過損益按公允價值衡量者，按資產負債表日之即期匯率評價調整，因調整而產生之兌換差額認列為當期損益；屬透過其他綜合損益按公允價值衡量者，按資產負債表日之即期匯率評價調整，因調整而產生之兌換差額認列於其他綜合損益項目；屬非按公允價值衡量者，則按初始交易日之歷史匯率衡量。
- (4) 所有兌換損益於損益表之「其他利益及損失」列報。

2. 國外營運機構之換算

- (1) 功能性貨幣與表達貨幣不同之所有公司個體及關聯企業，其經營結果和財務狀況以下列方式換算為表達貨幣：
 - A. 表達於每一資產負債表之資產及負債係以該資產負債表日之收盤匯率換算；
 - B. 表達於每一綜合損益表之收益及費損係以當期平均匯率換算；及
 - C. 所有因換算而產生之兌換差額認列為其他綜合損益。

(2) 當部分處分或出售之國外營運機構為關聯企業時，將於其他綜合損益項下之兌換差額按比例重分類於當期損益作為出售利益或損失之一部分。惟當本公司即使仍保留對前關聯企業之部分權益，但已喪失對國外營運機構屬關聯企業之重大影響，則係以處分對國外營運機構之全部權益處理。

(3) 當部分處分或出售之國外營運機構為子公司時，係按比例將認列為其他綜合損益之累計兌換差額重新歸屬予該國外營運機構之非控制權益。惟當本公司即使仍保留對前子公司之部分權益，但已喪失對國外營運機構屬子公司之控制，則係以處分對國外營運機構之全部權益處理。

(4) 收購國外個體產生之商譽及公允價值調整視為該國外個體之資產及負債，並按期末匯率換算。

(四) 資產負債區分流動及非流動之分類標準

1. 資產符合下列條件之一者，分類為流動資產：

(1) 預期將於正常營業週期中實現該資產，或意圖將其出售或消耗者。

(2) 主要為交易目的而持有者。

(3) 預期於資產負債表日後十二個月內實現者。

(4) 現金或約當現金，但於資產負債表日後至少十二個月交換或用以清償負債受到限制者除外。

本公司將所有不符合上述條件之資產分類為非流動。

2. 負債符合下列條件之一者，分類為流動負債：

(1) 預期將於正常營業週期中清償者。

(2) 主要為交易目的而持有者。

(3) 預期於資產負債表日後十二個月內到期清償者。

(4) 不能無條件將清償期限遞延至資產負債表日後至少十二個月者。

本公司將所有不符合上述條件之負債分類為非流動。

(五) 現金及約當現金

約當現金係指短期並具高度流動性之投資，該投資可隨時轉換成定額現金且價值變動之風險甚小。定期存款符合前述定義且其持有目的係為滿足營運上之短期現金承諾者，分類為約當現金。

(六) 透過損益按公允價值衡量之金融資產

1. 係指非屬按攤銷後成本衡量或透過其他綜合損益按公允價值衡量之金融資產。

2. 本公司對於符合慣例交易之透過損益按公允價值衡量之金融資產係採用交易日會計。
3. 本公司於原始認列時按公允價值衡量，相關交易成本認列於損益，後續按公允價值衡量，其利益或損失認列於損益。
4. 當收取股利之權利確立，與股利有關之經濟效益很有可能流入，及股利金額能可靠衡量時，本公司於損益認列股利收入。

(七) 透過其他綜合損益按公允價值衡量之金融資產

1. 係指原始認列時作一不可撤銷之選擇，將非持有供交易之權益工具投資的公允價值變動列報於其他綜合損益。
2. 本公司對於符合交易慣例之透過其他綜合損益按公允價值衡量之金融資產係採用交易日會計。
3. 本公司於原始認列時按其公允價值加計交易成本衡量，後續按公允價值衡量，屬權益工具之公允價值變動認列於其他綜合損益，於除列時，先前認列於其他綜合損益之累積利益或損失後續不得重分類至損益，轉列至保留盈餘項下。當收取股利之權利確立，與股利有關之經濟效益很有可能流入，及股利金額能可靠衡量時，本公司於損益認列股利收入。

(八) 應收帳款及票據

1. 係指依合約約定，已具無條件收取因移轉商品或勞務所換得對價金額權利之帳款及票據。
2. 屬未付息之短期應收帳款及票據，因折現之影響不大，本公司係以原始發票金額衡量。

(九) 金融資產減損

本公司於每一資產負債表日，就按攤銷後成本衡量之金融資產與包含重大財務組成部分之應收帳款及票據，考量所有合理且可佐證之資訊(包括前瞻性者)後，對自原始認列後信用風險並未顯著增加者，按12個月預期信用損失金額衡量備抵損失；對自原始認列後信用風險已顯著增加者，按存續期間預期信用損失金額衡量備抵損失；就不包含重大財務組成部分之應收帳款，按存續期間預期信用損失金額衡量備抵損失。

(十) 金融資產之除列

本公司於符合下列情況之一時，將除列金融資產：

1. 收取來自金融資產現金流量之合約權利失效。
2. 移轉收取金融資產現金流量之合約權利，且業已移轉金融資產所有權之所有風險及報酬。

3. 移轉收取金融資產現金流量之合約權利，惟未保留對金融資產之控制。

(十一) 出租人之租賃交易-營業租賃

營業租賃之租賃收益扣除給予承租人之任何誘因，於租賃期間內按直線法攤銷認列為當期損益。

(十二) 採用權益法之投資 / 子公司

1. 子公司指本公司控制之個體(包括結構型個體)，當公司暴露於來自對該個體之參與之變動報酬或對該等變動報酬享有權益，且透過對該個體之權力有能力影響該等報酬時，本公司即控制該個體。
2. 本公司與子公司間交易所產生之重大未實現損益業已銷除。
3. 本公司對子公司取得後之損益份額認列為當期損益，對其取得後之其他綜合損益份額則認列為其他綜合損益。如本公司對子公司所認列之損失份額等於或超過在該子公司之權益時，本公司繼續按持股比例認列損失。
4. 依證券發行人財務報告編製準則規定，個體財務報告當期損益及其他綜合損益應與合併基礎編製之財務報告中當期損益及其他綜合損益歸屬於母公司業主之分攤數相同，個體財務報告業主權益應與合併基礎編製之財務報告中歸屬於母公司業主之權益相同。

(十三) 不動產、廠房及設備

1. 不動產、廠房及設備係以取得成本為入帳基礎，並將購建期間之有關利息資本化。
2. 後續成本只有在與該項目有關之未來經濟效益很有可能流入本公司，且該項目之成本能可靠衡量時，才包括在資產之帳面金額或認列為一項單獨資產。被重置部分之帳面金額應除列。所有其他維修費用於發生時認列為當期損益。
3. 不動產、廠房及設備之後續衡量採成本模式，除土地不提折舊外，其他按估計耐用年限以直線法計提折舊。不動產、廠房及設備各項組成若屬重大，則單獨提列折舊。
4. 本公司於每一財務年度結束日對各項資產之殘值、耐用年限及折舊方法進行檢視，若殘值及耐用年限之預期值與先前之估計不同時，或資產所含之未來經濟效益之預期消耗型態已有重大變動，則自變動發生日起依國際會計準則第8號「會計政策、會計估計變動及錯誤」之會計估計變動規定處理。各項資產之耐用年限如下：

房屋及建築	3~50年
辦公設備	2~25年
租賃改良	3年

(十四) 承租人之租賃交易-使用權資產 / 租賃負債

1. 租賃資產於可供本公司使用之日認列為使用權資產及租賃負債。當租賃合約係屬短期租賃或低價值標的資產之租賃時，將租賃給付採直線法於租賃期間認列為費用。
2. 租賃負債於租賃開始日將尚未支付之租賃給付按本公司增額借款利率折現後之現值認列，租賃給付包括：
 - (1) 固定給付，減除可收取之任何租賃誘因；
 - (2) 殘值保證下本公司預期支付之金額；
 - (3) 購買選擇權之行使價格，若承租人可合理確定將行使該選擇權；及
 - (4) 租賃終止所須支付之罰款，若租賃期間反映承租人將行使租賃終止之選擇權。後續採利息法按攤銷後成本法衡量，於租賃期間提列利息費用。當非屬合約修改造成租賃期間或租賃給付變動時，將重評估租賃負債，並將再衡量數調整使用權資產。
3. 使用權資產於租賃開始日按成本認列，成本包括：
 - (1) 租賃負債之原始衡量金額；
 - (2) 於開始日或之前支付之任何租賃給付；
 - (3) 發生之任何原始直接成本；及
 - (4) 為拆卸、移除標的資產及復原其所在地點，或將標的資產復原至租賃之條款及條件中所要求之狀態之估計成本。

後續採成本模式衡量，於使用權資產之耐用年限屆滿時或租賃期間屆滿時兩者之較早者，提列折舊費用。當租賃負債重評估時，使用權資產將調整租賃負債之任何再衡量數。

(十五) 投資性不動產

投資性不動產以成本認列，後續衡量採成本模式，除土地外，按估計耐用年限以直線法提列折舊，耐用年限37~50年。

(十六) 無形資產

電腦軟體以取得成本認列，依直線法按估計耐用年限1~3年攤銷。

(十七) 非金融資產減損

本公司於資產負債表日針對有減損跡象之資產，估計其可回收金額，當可回收金額低於其帳面價值時，則認列減損損失。可回收金額係指一項資產之公允價值減處分成本或其使用價值，兩者較高者。除商譽外，當以前年度已認列資產減損之情況不存在或減少時，則迴轉減損損失，惟迴轉減損損失而增加之資產帳面金額，不超過該資產若未認列減損損失情況下減除折舊或攤銷後之帳面金額。

(十八) 借款

1. 係指向銀行借入之長、短期款項。本公司於原始認列時按其公允價值減除交易成本衡量，後續就減除交易成本後之價款與贖回價值之任何差額，採有效利息法按攤銷程序於流通期間內認列利息費用於損益。
2. 設立借款額度時支付之費用，當很有可能提取部分或全部額度，則該費用認列為借款之交易成本，予以遞延至動支發生時認列為有效利率之調整；當不太可能提取部分或全部額度，則認列該費用為預付款項，並在額度相關之期間內攤銷。

(十九) 應付帳款及票據

1. 係指因勞務所發生之債務及因營業與非因營業而發生之應付票據。
2. 屬未付息之短期應付帳款及票據，因折現之影響不大，本公司係以原始發票金額衡量。

(二十) 金融負債之除列

本公司於合約所載之義務履行、取消或到期時，除列金融負債。

(二十一) 金融資產及負債之互抵

當有法律上可執行之權利將所認列之金融資產及負債金額抵銷，且意圖以淨額基礎交割或同時實現資產及清償負債時，始可將金融資產及金融負債互抵，並於資產負債表中以淨額表達。

(二十二) 員工福利

1. 短期員工福利

短期員工福利係以預期支付之非折現金額衡量，並於相關服務提供時認列為費用。

2. 退休金

(1) 確定提撥計畫

對於確定提撥計畫，係依權責發生基礎將應提撥之退休基金數額認列為當期之退休金成本。預付提撥金於可退還現金或減少未來給付之範圍內認列為資產。

(2) 確定福利計畫

- A. 確定福利計畫下之淨義務係以員工當期或過去服務所賺得之未來福利金額折現計算，並以資產負債表日之確定福利義務現值減除計畫資產之公允價值。確定福利淨義務每年由精算師採用預計單位福利法計算，折現率則參考資產負債表日與確定福利計畫之貨幣及期間一致之政府公債於資產負債表日之市場殖利率。
- B. 確定福利計畫產生之再衡量數於發生當期認列於其他綜合損益，並表達於保留盈餘。

3. 員工酬勞及董事酬勞

員工酬勞及董事酬勞係於具法律或推定義務且金額可合理估計時，認列為費用及負債。嗣後決議實際配發金額與估列金額有差異時，則按會計估計變動處理。另以股票發放員工酬勞者，計算股數之基礎為董事會決議日前一日收盤價。

(二十三) 所得稅

1. 所得稅費用包含當期及遞延所得稅。除與列入其他綜合損益或直接列入權益之項目有關之所得稅分別列入其他綜合損益或直接列入權益外，所得稅係認列於損益。
2. 本公司依據營運及產生應課稅所得之所在國家在資產負債表日已立法或已實質性立法之稅率計算當期所得稅。管理階層就適用所得稅相關法規定期評估所得稅申報之狀況，並在適用情況下根據預期須向稅捐機關支付之稅款估列所得稅負債。未分配盈餘依所得稅法加徵之所得稅，嗣盈餘產生年度之次年度於股東會通過盈餘分派案後，始就實際盈餘之分派情形，認列未分配盈餘所得稅費用。
3. 遞延所得稅採用資產負債表法，按資產及負債之課稅基礎與其於合併資產負債表之帳面金額所產生之暫時性差異認列。源自於原始認列之商譽所產生之遞延所得稅負債則不予認列，若遞延所得稅源自於交易（不包括企業合併）中對資產或負債之原始認列，且在交易當時未影響會計利潤或課稅所得（課稅損失），則不予認列。若投資子公司及關聯企業產生之暫時性差異，本公司可以控制暫時性差異迴轉之時點，且暫時性差異很有可能於可預見之未來不會迴轉者則不予認列。遞延所得稅採用在資產負債表日已立法或已實質性立法，並於有關之遞延所得稅資產實現或遞延所得稅負債清償時預期適用之稅率及稅法為準。
4. 遞延所得稅資產於暫時性差異很有可能用以抵減未來應課稅所得之範圍內認

列，並於每一資產負債表日重新評估未認列及已認列之遞延所得稅資產。

5. 當有法定執行權將所認列之當期所得稅資產及負債金額互抵且有意圖以淨額基礎清償或同時實現資產及清償負債時，始將當期所得稅資產及當期所得稅負債互抵；當有法定執行權將當期所得稅資產及當期所得稅負債互抵，且遞延所得稅資產及負債由同一稅捐機關課徵所得稅之同一納稅主體、或不同納稅主體產生但各主體意圖以淨額基礎清償或同時實現資產及清償負債時，始將遞延所得稅資產及負債互抵。

(二十四) 股本

普通股分類為權益。特別股之分類係對合約協議之實質及金融負債與權益工具之定義，就附於特別股之特定權利予以評估，當展現金融負債之基本特性則分類為負債，否則分類為權益。直接歸屬於發行新股之增額成本以扣除所得稅後之淨額於權益中列為價款減項。

(二十五) 股利分配

分派予本公司股東之股利於本公司股東會決議分派股利時於財務報告認列，分派現金股利認列為負債，分派股票股利則認列為待分配股票股利，並於發行新股基準日時轉列普通股。

(二十六) 收入認列

1. 本公司之主要業務係對被投資公司之管理。當提供勞務之交易結果能合理估計時，應以資產負債表日交易之完成程度認列收入。
2. 當提供勞務之交易結果無法合理估計時，收入之認列應考慮已發生成本回收之可能性。若已發生成本很有可能回收時，應就預期可回收之已發生成本範圍內認列收入；若已發生成本非屬很有可能回收時，不應認列收入，且該已發生成本仍應於當期認列費用。

五、重大會計判斷、估計及假設不確定性之主要來源

本公司編製本個體財務報告時，管理階層已運用其判斷以決定所採用之會計政策，並依據資產負債表日當時之情況對於未來事件之合理預期以作出會計估計及假設。所作出之重大會計估計與假設可能與實際結果存有差異，將考量歷史經驗及其他因子持續評估及調整。該等估計及假設具有導致資產及負債帳面金額於下個財務年度重大調整之風險。請詳下列對重大會計判斷、估計與假設不確定性之說明：

(一) 會計政策採用之重要判斷

無此情形。

(二) 重要會計估計及假設

採用權益法之投資減損評估

當有減損跡象顯示某項權益法之投資可能已經減損致帳面金額無法被回收，本公司隨即評估該項投資之減損，本公司係依據享有被投資公司預期未來現金流量之折現值評估可回收金額，並分析其相關假設之合理性。

六、重要會計項目之說明

(一) 現金及約當現金

	111年12月31日	110年12月31日
支票存款	\$ 43	\$ 43
活期存款	36,430	42,101
外幣存款	55,754	44,386
合計	<u>\$ 92,227</u>	<u>\$ 86,530</u>

1. 本公司往來之金融機構信用品質良好，且本公司與多家金融機構往來以分散信用風險，預期發生違約之可能性甚低。
2. 本公司未有將現金及約當現金提供質押之情形。

(二) 透過損益按公允價值衡量之金融資產

項目	111年12月31日	110年12月31日
非流動項目：		
強制透過損益按公允價值衡量之金融資產		
上市櫃公司股票	\$ 85,347	\$ 85,347
非上市、上櫃、興櫃股票	487,061	564,612
小計	572,408	649,959
評價調整	(16,416)	(12,863)
合計	<u>\$ 555,992</u>	<u>\$ 637,096</u>

1. 透過損益按公允價值衡量之金融資產民國111年及110年度認列(損)益分別為\$(3,553)及\$(36,834)。
2. 本公司未將透過損益按公允價值衡量之金融資產提供作為質押擔保。
3. 相關透過損益按公允價值衡量之金融資產公允價值資訊，請詳附註十二(三)。

(三) 透過其他綜合損益按公允價值衡量之金融資產

項目	111年12月31日	110年12月31日
非流動項目：		
權益工具		
上市櫃公司股票	\$ 2,517,757	\$ 1,655,252
評價調整	193,805	1,115,329
合計	<u>\$ 2,711,562</u>	<u>\$ 2,770,581</u>

1. 本公司選擇將屬策略性投資之權益投資分類為透過其他綜合損益按公允價值衡量之金融資產，該等投資於民國111年及110年12月31日之公允價值分別為\$2,711,562及\$2,770,581。

2. 透過其他綜合損益按公允價值衡量之金融資產認列於損益及綜合損益之明細如下：

	111年度	110年度
<u>透過其他綜合損益按公允價值</u>		
<u> 衡量之權益工具</u>		
認列於其他綜合損益之		
公允價值變動	\$ (921,524)	\$ 1,059,263

3. 在不考慮所持有之擔保品或其他信用增強之情況下，最能代表本公司持有透過其他綜合損益按公允價值衡量之金融資產，於民國111年及110年12月31日信用風險最大之暴險金額分別為\$2,517,757及\$1,655,252。

4. 本公司無將透過其他綜合損益按公允價值衡量之金融資產提供作為質押擔保之情形。

5. 有關透過其他綜合損益按公允價值衡量之金融資產信用風險資訊，請詳附註十二

(二) 說明。

(四) 採用權益法之投資

	111年12月31日	110年12月31日
文晔科技股份有限公司 (文晔)	\$ 11,952,982	\$ 12,856,281
世平興業股份有限公司	31,911,580	25,979,230
友尚股份有限公司	13,939,256	12,023,438
品佳股份有限公司	9,595,680	7,358,195
詮鼎科技股份有限公司	7,841,571	5,861,122
WPG International (CI) Limited	8,343,376	7,352,593
世友投資股份有限公司	1,984,564	2,116,732
鑫聯大投資控股股份有限公司	1,271,553	1,218,447
WPG Korea Co., Ltd.	757,261	584,238
大聯大電子股份有限公司	35,141	46,361
大聯大電子(香港)有限公司	816,630	—
WPG South Asia Pte. Ltd.	1,156,440	—
WPG EMEA B.V.	82,290	117,116
	<u>\$ 89,688,324</u>	<u>\$ 75,513,753</u>

1. 本公司重大關聯企業之基本資訊如下：

公司名稱	主要營業場所	持股比例		關係之性質	衡量方法
		111年12月31日	110年12月31日		
文晔	台灣	20.05 %	22.06 %	持有20%以上表決權	權益法

本公司重大關聯企業之彙總性財務資訊如下：

	文晔	
	111年12月31日	110年12月31日
流動資產	\$ 183,649,584	\$ 149,136,255
非流動資產	15,994,600	23,847,346
流動負債	(124,816,197)	(110,582,313)
非流動負債	(20,411,652)	(8,906,666)
淨資產總額	\$ 54,416,335	\$ 53,494,622
其他無形及有形淨資產 之公允價值調整	125,590	91,009
調整後淨資產總額	\$ 54,541,925	\$ 53,585,631

	文晔	
	111年12月31日	110年12月31日
占關聯企業資產之份額	\$ 10,865,811	\$ 11,769,110
商譽(註)	1,087,171	1,087,171
關聯企業帳面價值	\$ 11,952,982	\$ 12,856,281

註：本公司於民國109年2月透過公開收購取得文晔普通股股權29.9%，惟文晔與祥碩科技股份有限公司訂民國109年4月21日為股份交換基準日增資發行新股，另，文晔之可轉換公司債轉換為普通股，上述交易本公司皆未依持股比例認購，及文晔發行員工認股權憑證和買回庫藏股股票，致本公司對文晔之持股比例下降為20.05%，並減少資本公積\$91,345。取得該公司股權產生之商譽係經獨立評價公司出具收購價格分攤報告在案。

綜合損益表

	文曄	
	111年度	110年度
收入	\$ 571,197,118	\$ 447,896,117
繼續營業單位本期淨利	7,408,064	7,662,868
其他綜合損益（稅後淨額）	(7,069,962)	2,139,842
本期綜合損益總額	\$ 338,102	\$ 9,802,710
自關聯企業收取之股利	\$ 888,183	\$ 567,230

2. 本公司之重大關聯企業有公開市場報價者，其公允價值如下：

	111年12月31日	110年12月31日
文曄科技股份有限公司	\$ 10,821,421	\$ 13,017,585

3. 本公司民國111年及110年12月31日採用權益法之投資無減損之情形。

4. 本公司持有文曄公司20.05%股權，為該公司單一最大股東，因考量文曄公司先前股東會其他股東之參與程度及重大議案表決權數紀錄，顯示本公司無實際能力主導攸關活動，故判斷對該公司不具控制，僅具重大影響。

5. 有關本公司之子公司資訊，請參見本公司民國111年度合併財務報表附註四（三）。

(五) 不動產、廠房及設備

	土地	房屋及建築	辦公設備	租賃改良	未完工程 及待驗設備	合計
成本						
111年1月1日餘額	\$ 4,306,130	\$ 2,527,876	\$ 254,937	\$ 1,046	\$ 38,209	\$ 7,128,198
增添	—	1,573	11,597	—	38,628	51,798
處分	—	—	(12,621)	(119)	—	(12,740)
移轉（註1）	—	—	—	—	(76,837)	(76,837)
111年12月31日餘額	\$ 4,306,130	\$ 2,529,449	\$ 253,913	\$ 927	\$ —	\$ 7,090,419
累計折舊						
111年1月1日餘額	\$ —	\$ 134,136	\$ 119,550	\$ 1,046	\$ —	\$ 254,732
折舊費用	—	119,542	34,473	—	—	154,015
處分	—	—	(12,621)	(119)	—	(12,740)
111年12月31日餘額	\$ —	\$ 253,678	\$ 141,402	\$ 927	\$ —	\$ 396,007
111年12月31日淨額	\$ 4,306,130	\$ 2,275,771	\$ 112,511	\$ —	\$ —	\$ 6,694,412

	土地	房屋及建築	辦公設備	租賃改良	未完工程 及待驗設備	合計
成本						
110年1月1日餘額	\$ 4,306,130	\$ 2,489,628	\$ 238,122	\$ 1,046	\$ —	\$ 7,034,926
增添	—	37,150	30,950	—	38,209	106,309
處分	—	—	(213)	—	—	(213)
移轉(註2)	—	1,098	(13,922)	—	—	(12,824)
110年12月31日餘額	<u>\$ 4,306,130</u>	<u>\$ 2,527,876</u>	<u>\$ 254,937</u>	<u>\$ 1,046</u>	<u>\$ 38,209</u>	<u>\$ 7,128,198</u>
累計折舊						
110年1月1日餘額	\$ —	\$ 17,752	\$ 84,591	\$ 1,033	\$ —	\$ 103,376
折舊費用	—	116,384	35,144	13	—	151,541
處分	—	—	(185)	—	—	(185)
110年12月31日餘額	<u>\$ —</u>	<u>\$ 134,136</u>	<u>\$ 119,550</u>	<u>\$ 1,046</u>	<u>\$ —</u>	<u>\$ 254,732</u>
110年12月31日淨額	<u>\$ 4,306,130</u>	<u>\$ 2,393,740</u>	<u>\$ 135,387</u>	<u>\$ —</u>	<u>\$ 38,209</u>	<u>\$ 6,873,466</u>

註1：係自未完工程及待驗設備轉至投資性不動產。

註2：係自不動產、廠房及設備轉至無形資產\$1,176及預付款項\$11,648。

1. 不動產、廠房及設備借款成本資本化金額及利率區間：

	111年度	110年度
資本化金額	\$ 439	\$ 20
資本化利率區間	0.94%~1.05%	0.94 %

2. 不動產、廠房及設備提供擔保之情形，請詳附註八之說明。

(六) 租賃交易—承租人

1. 本公司租賃之標的資產包括公務車、多功能事務機、機房及停車位，租賃合約之期間介於2到25年。租賃合約是採個別協商並包含各種不同的條款及和條件，除租賃之資產不得用作借貸擔保外，未有加諸其他之限制。

2. 使用權資產之帳面價值變動表資訊如下：

	運輸設備 (公務車)	辦公設備 (事務機、機房等)	其他資產 (停車位)	合計
成本				
111年1月1日餘額	\$ 13,945	\$ 76,863	\$ 15,584	\$ 106,392
增添	2,692	8,743	—	11,435
處分	(6,206)	(17,901)	—	(24,107)
111年12月31日餘額	\$ 10,431	\$ 67,705	\$ 15,584	\$ 93,720
累計折舊				
111年1月1日餘額	\$ 7,083	\$ 18,043	\$ 6,493	\$ 31,619
折舊費用	3,518	6,876	5,195	15,589
處分	(6,206)	(17,901)	—	(24,107)
111年12月31日餘額	\$ 4,395	\$ 7,018	\$ 11,688	\$ 23,101
111年12月31日淨額	\$ 6,036	\$ 60,687	\$ 3,896	\$ 70,619
110年度				
	運輸設備 (公務車)	辦公設備 (事務機、機房)	其他資產 (停車位)	合計
成本				
110年1月1日餘額	\$ 6,206	\$ 16,656	\$ 15,584	\$ 38,446
增添	7,739	60,207	—	67,946
110年12月31日餘額	\$ 13,945	\$ 76,863	\$ 15,584	\$ 106,392
累計折舊				
110年1月1日餘額	\$ 4,062	\$ 10,024	\$ 1,299	\$ 15,385
折舊費用	3,021	8,019	5,194	16,234
110年12月31日餘額	\$ 7,083	\$ 18,043	\$ 6,493	\$ 31,619
110年12月31日淨額	\$ 6,862	\$ 58,820	\$ 9,091	\$ 74,773

3. 本公司於民國111年及110年度使用權資產之增添分別為\$11,435及\$67,946。

4. 與租賃合約有關之損益項目資訊如下：

	111年度	110年度
影響當期損益之項目		
租賃負債之利息費用	\$ 1,045	\$ 1,112
屬短期租賃合約之費用	71	40

5. 本公司於民國111年及110年度租賃現金流出總額分別為\$16,164及\$20,201。

(七) 投資性不動產

	土地	房屋及建築	合計
<u>成本</u>			
111年1月1日餘額	\$ 1,337,619	\$ 265,859	\$ 1,603,478
增添	—	9,622	9,622
移轉(註)	—	76,837	76,837
111年12月31日餘額	<u>\$ 1,337,619</u>	<u>\$ 352,318</u>	<u>\$ 1,689,937</u>
<u>累計折舊</u>			
111年1月1日餘額	\$ —	\$ 56,421	\$ 56,421
折舊費用	—	10,383	10,383
111年12月31日餘額	<u>\$ —</u>	<u>\$ 66,804</u>	<u>\$ 66,804</u>
111年12月31日淨額	<u>\$ 1,337,619</u>	<u>\$ 285,514</u>	<u>\$ 1,623,133</u>
	土地	房屋及建築	合計
<u>成本</u>			
110年1月1日餘額	\$ 541,428	\$ 213,511	\$ 754,939
增添	796,191	52,348	848,539
110年12月31日餘額	<u>\$ 1,337,619</u>	<u>\$ 265,859</u>	<u>\$ 1,603,478</u>
<u>累計折舊</u>			
110年1月1日餘額	\$ —	\$ 50,607	\$ 50,607
折舊費用	—	5,814	5,814
110年12月31日餘額	<u>\$ —</u>	<u>\$ 56,421</u>	<u>\$ 56,421</u>
110年12月31日淨額	<u>\$ 1,337,619</u>	<u>\$ 209,438</u>	<u>\$ 1,547,057</u>

註：係自未完工程及待驗設備轉至投資性不動產。

1. 投資性不動產之租金收入及直接營運費用：

	111年度	110年度
投資性不動產之租金收入 (表列「其他收入」)	<u>\$ 28,671</u>	<u>\$ 19,171</u>
當期產生租金收入之投資性 不動產所發生之直接營運費用	<u>\$ 17,463</u>	<u>\$ 11,782</u>

2. 本公司持有之投資性不動產於民國111年及110年12月31日之公允價值分別為\$1,817,400及\$1,776,530。民國111年及110年12月31日之公允價值係依獨立評價專家之評價結果，該評價係依不同標的分別採用比較法、加權收益法及成本法。比較法係將

估價對象與鑑價時點近期有過交易之類似房地產價值進行比較，屬第三等級公允價值；成本法係按中華民國不動產估價師公會全國聯合會發布之第四號公報之造價標準表計算。收益法之主要假設如下：

	111年12月31日	110年12月31日
折現率	2.23%~2.37%	2.1%~2.2%
毛利率	0.82%~3.01%	1.19%~3.17%
收益資本化率	—	1.22%

3. 無投資性不動產減損之情形。

4. 以投資性不動產提供擔保之資訊，請詳附註八之說明。

5. 本公司持有之投資性不動產主要係出租予子公司。租賃期間係自民國101年3月至民國121年8月，本公司除前述出租交易外，無其他相同交易可供比較，租金計價方式由雙方議定，按月收取租金。

(八) 無形資產

	電腦軟體	
	111年度	110年度
<u>成本</u>		
1月1日餘額	\$ 290,724	\$ 270,263
增添	77,564	25,647
處分	(28,402)	(6,362)
移轉(註)	—	1,176
12月31日餘額	<u>\$ 339,886</u>	<u>\$ 290,724</u>
<u>累計攤銷</u>		
1月1日餘額	\$ 218,603	\$ 160,690
攤銷費用	70,595	57,913
處分	(28,402)	—
12月31日餘額	<u>\$ 260,796</u>	<u>\$ 218,603</u>
12月31日淨額	<u>\$ 79,090</u>	<u>\$ 72,121</u>

註：係自不動產、廠房及設備移轉至無形資產\$1,176。

攤銷費用明細如下：

	111年度	110年度
營業成本	<u>\$ 70,595</u>	<u>\$ 57,913</u>

(九) 短期借款

借 款 性 質	111年12月31日	110年12月31日
無擔保銀行借款	\$ 6,305,000	\$ 5,595,000
利率區間	1.56%~2.1%	0.84%~1.1%

短期借款無擔保之情形。

(十) 應付短期票券

	111年12月31日	110年12月31日
應付商業本票	\$ 600,000	\$ 1,370,000
減：未攤銷折價	(1,056)	(697)
	\$ 598,944	\$ 1,369,303
利 率	1.3%~1.84%	0.24%~0.76%

上述應付短期票券係由各票券公司等金融機構提供保證及承兌。

(十一) 長期借款

借 款 性 質	借款期間	111年12月31日	110年12月31日
擔保借款 (註1及註5)	109.03.31~130.08.26	\$ 6,232,000	\$ 6,232,000
信用借款 (註2~註4)	109.03.10~115.12.30	4,625,973	3,430,592
減：一年內到期之長期借款 (表列「其他流動負債」)		(105,904)	(105,096)
		\$ 10,752,069	\$ 9,557,496
利率區間		1.48%~1.99%	1.15%~1.43%

註1：(1)本公司與金融機構簽訂20年期之長期借款合同，擔保品為南港新建大樓，寬限期為3年，本金於民國112年4月起按月平均攤還。

(2)自借款日起至民國111年3月31日止，按指標利率加碼0.34%機動計息；自民國111年3月31日起加碼0.45%機動計息。有關長期借款擔保抵押情形，請詳附註八。

註2：本公司與金融機構簽訂3年期之長期借款合同，於到期日民國112年3月一次償還借款。自借款日起至民國111年3月10日止，固定利率為1.43%，自民國111年3月10日起每三個月按指標利率加碼0.68%機動計息。本公司已於民國111年3月7日提前解約並簽訂新約，請詳註3。

註3：本公司與金融機構簽訂3年期之長期借款合同，於到期日民國114年3月一次償還借款。自借款日起至民國113年3月11日止，固定利率為1.48%，自民國113年3月11日起每三個月按指標利率加碼0.68%機動計息。

註4：本公司與金融機構簽訂5年期之中期借款合同，自借款日起按指標利率加碼0.45%機動計息，本金於民國109年10月起按月平均攤還。

註5：(1)本公司與金融機構簽訂20年期之長期借款合同，擔保品為桃園廠房，寬限期為3年，本金於民國113年9月起按月平均攤還。

(2)自借款日起至民國112年8月26日止，按指標利率加碼0.34%機動計息；自民國112年8月26日起加碼0.45%機動計息。有關長期借款擔保抵押情形，請詳附註八。

(十二) 退休金

1. 確定福利計畫

(1) 本公司依據「勞動基準法」之規定，訂有確定福利之退休辦法，適用於民國94年7月1日實施「勞工退休金條例」前所有正式員工之服務年資，以及於實施「勞工退休金條例」後選擇繼續適用勞動基準法員工之後續服務年資。員工符合退休條件者，退休金之支付係根據服務年資及退休前6個月之平均薪資計算，15年以內(含)的服務年資每滿一年給予兩個基數，超過15年之服務年資每滿一年給予一個基數，惟累積最高以45個基數為限。本公司按月就薪資總額2%提撥退休基金，以勞工退休準備金監督委員會之名義專戶儲存於台灣銀行。另本公司於每年年度終了前，估算前項勞工退休準備金專戶餘額，若該餘額不足給付次一年度內預估符合退休條件之勞工依前述計算之退休金數額，本公司將於次年度三月底前一次提撥其差額。

本公司自民國99年起新訂確定給付「經理人退休及退職辦法」，適用於本公司之委任經理人。委任經理人符合退休或退職辦法者，退休金之給付係根據公司服務年資及委任期所核定之「基準報酬」計算，依公司服務年資，每滿一年給與一個基數。不足一年的年資，未滿半年者以半年計算，滿半年者以一年計算，惟累積最高以45個基數為限。

(2) 資產負債表認列之金額如下：

	111年12月31日	110年12月31日
確定福利義務現值	\$ 103,808	\$ 77,868
計畫資產公允價值	(27,395)	(18,117)
淨確定福利負債 (表列「其他非流動負債」)	<u>\$ 76,413</u>	<u>\$ 59,751</u>

(3) 淨確定福利負債之變動如下：

	確定福利義務現值	計畫資產公允價值	淨確定福利負債
111年度			
1月1日餘額	\$ 77,868	\$ (18,117)	\$ 59,751
當期服務成本	3,666	—	3,666
利息費用 (收入)	545	(127)	418
小計	82,079	(18,244)	63,835
再衡量數：			
計畫資產報酬	—	(1,325)	(1,325)
財務假設變動影響數	(7,297)	—	(7,297)
經驗調整	31,920	—	31,920
小計	24,623	(1,325)	23,298
公司帳上直接支付數	(203)	—	(203)
福利支付數	(2,691)	2,691	—
提撥退休基金	—	(10,517)	(10,517)
12月31日餘額	\$ 103,808	\$ (27,395)	\$ 76,413
	確定福利義務現值	計畫資產公允價值	淨確定福利負債
110年度			
1月1日餘額	\$ 58,392	\$ (16,801)	\$ 41,591
當期服務成本	2,910	—	2,910
利息費用 (收入)	175	(50)	125
小計	61,477	(16,851)	44,626
再衡量數：			
計畫資產報酬	—	(247)	(247)
人口假設改變	39	—	39
財務假設變動影響數	(4,516)	—	(4,516)
經驗調整	20,868	—	20,868
小計	16,391	(247)	16,144
提撥退休基金	—	(1,019)	(1,019)
12月31日餘額	\$ 77,868	\$ (18,117)	\$ 59,751

(4) 本公司之確定福利退休計畫基金資產，係由臺灣銀行按基金年度投資運用計畫所定委託經營項目之比例及金額範圍內，依勞工退休基金收支保管及運用辦法第六條之項目(即存放國內外之金融機構，投資國內外上市、上櫃或私募之權益證券及投資國內外不動產之證券化商品等)辦理委託經營，相關運用情形係由勞工退休基金監理會進行監督。該基金之運用，其每年決算分配之最低收益，不得低於依當地銀行二年定期存款利率計算之收益，若有不足，則經主管機關核

准後由國庫補足。因本公司無權參與該基金之運作及管理，故無法依國際會計準則第19號第142段規定揭露計劃資產公允價值之分類。民國111年及110年12月31日構成該基金總資產之公允價值，請詳政府公告之各年度之勞工退休基金運用報告。

(5) 有關退休金之精算假設彙總如下：

	111年度	110年度
折現率	1.20%	0.70%
未來薪資增加率	3.00%	3.00%

對於未來死亡率之假設係按照台灣壽險業第六回經驗生命表的統計數字及經驗估計。

因採用之主要精算假設變動而影響之確定福利義務現值分析如下：

	折現率		未來薪資增加率	
	增加1%	減少1%	增加1%	減少1%
111年12月31日				
對確定福利義務現值之影響	\$ (14,024)	\$ 14,400	\$ 10,468	\$ (10,252)

	折現率		未來薪資增加率	
	增加1%	減少1%	增加1%	減少1%
110年12月31日				
對確定福利義務現值之影響	\$ (10,736)	\$ 11,084	\$ 7,836	\$ (7,640)

上述之敏感度分析係基於其他假設不變的情況下分析單一假設變動之影響。實務上許多假設的變動則可能是連動的。敏感度分析係與計算資產負債表之淨退休金負債所採用的方法一致。

本期編制敏感度分析所使用之方法與假設與前期相同。

(6) 本公司於民國112年度預計支付予退休計畫之提撥金為\$1,066。

(7) 截至民國111年12月31日，該退休計畫之加權平均存續期間為7年。

2. 確定提撥計畫

(1) 自民國94年7月1日起，本公司依據「勞工退休金條例」，訂有確定提撥之退休辦法，適用於本國籍之員工。本公司就員工選擇適用「勞工退休金條例」所定之勞工退休金制度部分，每月按不低於薪資之6%提繳勞工退休金至勞保局員工個人帳戶，員工退休金之支付依員工個人之退休金專戶及累積收益之金額採月退休金或一次退休金方式領取。

(2) 民國111年及110年度，本公司依確定提撥制認列之退休金成本分別為\$13,082及\$10,920。

(十三) 股本

1. 本公司額定資本額為\$25,000,000，部份得為特別股。其中\$500,000保留供發行員工認股權憑證、限制員工權利新股、附認股權特別股或附認股權公司債行使認股權使用。截至民國111年12月31日止，實收資本額為\$18,790,568，每股面額10元。本公司已發行股份之股款均已收訖。

2. 本公司普通股民國111年及110年度流通在外股數（單位：仟股）調節如下：

	111年	110年
1月1日（同12月31日）	1,679,057	1,679,057

3. 本公司於民國108年6月28日經董事會通過決議辦理現金增資發行甲種特別股，增資基準日為民國108年9月18日，現金增資用途為償還金融機構借款、充實營運資金，發行股數為200,000仟股，每股發行價格為50元。此增資案業已於民國108年10月3日完成變更登記，本次發行特別股之權利義務如下：

(1) 到期日：本公司甲種特別股無到期日，但本公司得於發行屆滿五年之次日起隨時按原實際發行價格，收回全部或一部之特別股。

(2) 股息：甲種特別股年率4%（五年期IRS利率0.605%+3.395%），按每股發行價格計算，五年期IRS利率將於發行日起滿五年之次一營業日及其後每五年重設。利率重設定價基準日為利率重設日之前二個台北金融業營業日，利率指標五年期IRS為利率重設定價基準日台北金融營業日上午十一時依英商路透社（Reuters）「TAIFXIRS」與「COSMOS3」五年期利率交換報價上午十一時定價之算術平均數。若於利率重設定價基準日無法取得前述報價，則由本公司依誠信原則與合理之市場行情決定。

(3) 股息發放：股息每年以現金一次發放。本公司年終結算如有盈餘，於完納稅捐並彌補歷年虧損後，應先依章程規定提列法定盈餘公積，其次再依法令規定或主管機關規定提撥或迴轉特別盈餘公積。如尚有餘額，得優先分派甲種特別股股息。

本公司對甲種特別股之股息分派具自主裁量權，如因本公司年度決算無盈餘或盈餘不足分派甲種特別股股息或其他必要考量，得經股東會決議不分派特別股股息，不構成違約事由；其決議不分派或分派不足額之股息，不累積於以後有盈餘年度遞延償付。

(4) 超額股利分配：甲種特別股股東除領取依前述所定之股息外，不得參與普通股關於盈餘及資本公積為現金及撥充資本之分派。

(5) 剩餘財產分配：甲種特別股股東分派本公司剩餘財產之順序優先於普通股股

東，但以不超過分派當時已發行流通在外特別股股份按發行價格計算之數額為限。

(6) 表決權及選舉權：甲種特別股股東於本公司股東會無表決權及選舉權，但於甲種特別股股東會及對甲種特別股股東權利義務不利事項之股東會有表決權。

(7) 轉換普通股：甲種特別股不得轉換成普通股，甲種特別股股東亦無要求本公司收回其所持有之特別股之權利。

(8) 本公司以現金增資發新股時，甲種特別股股東與普通股股東有相同之新股優先認股權。

4. 本公司於民國109年9月18日經董事會通過決議辦理現金增資發行乙種特別股，每股發行價格為新台幣50元，預計募集總金額為\$5,000,000，已於民國109年10月21日經金融監督管理委員會申報生效在案。惟本公司鑒於特別股市場狀況，考量公司整體最大利益，於民國110年3月30日經董事會決議廢止並撤銷現金增資發行乙種特別股，此項撤銷申請已於民國110年4月6日經金融監督管理委員會核准。

(十四) 資本公積

1. 依公司法規定，超過票面金額發行股票所得之溢額及受領贈與之所得之資本公積，除得用於彌補虧損外，於公司無累積虧損時，按股東原有股份之比例發給新股或現金。另依證券交易法之相關規定，以上開資本公積撥充資本時，每年以其合計數不超過實收資本額百分之十為限。公司非於盈餘公積填補資本虧損仍有不足時，不得以資本公積補充之。

2. 有關資本公積明細之變動表如下：

	111年					
	普通股 發行溢價	特別股 發行溢價	庫藏股票 交易	認列對子公 司所有權益 變動數	關聯企業股權 淨值變動數	合計
1月1日	\$ 19,387,285	\$ 7,994,638	\$ 45,177	\$ 13,856	\$ 1,283,542	\$ 28,724,498
採用權益法認列關 聯企業及合資股 權淨值之變動數	-	-	-	-	(91,345)	(91,345)
對子公司所有權 權益變動	-	-	-	763	-	763
12月31日	\$ 19,387,285	\$ 7,994,638	\$ 45,177	\$ 14,619	\$ 1,192,197	\$ 28,633,916

	普通股 發行溢價	特別股 發行溢價	庫藏股票 交易	認列對子公 司所有權益 變動數	關聯企業股權 淨值變動數	合計
1月1日	\$ 19,387,285	\$ 7,994,638	\$ 45,177	\$ 431	\$ 1,421,202	\$ 28,848,733
採用權益法認列關 聯企業及合資股 權淨值之變動數	-	-	-	-	(137,660)	(137,660)
對子公司所有權 權益變動	-	-	-	13,425	-	13,425
12月31日	\$ 19,387,285	\$ 7,994,638	\$ 45,177	\$ 13,856	\$ 1,283,542	\$ 28,724,498

(十五) 保留盈餘

1. 依本公司章程之規定，年度總決算如有盈餘除依法提列法定盈餘公積，並依證券交易法第41條規定提列特別盈餘公積後，由董事會擬具分配方案。若有發放現金股利時，則現金股利發放總數應不低於擬發放當年度股東紅利總額百分之二十。符合一定條件之從屬子公司員工，得受上述員工股票紅利之分配，其條件及方式由董事會訂定之。
2. 法定盈餘公積除彌補公司虧損及按股東原有股份之比例發給新股或現金外，不得使用之，惟發給新股或現金者，以該項公積超過實收資本額百分之二十五之部分為限。
3. 本公司分派盈餘時，依法令規定須就當年度資產負債表日之其他權益項目借方餘額提列特別盈餘公積始得分派，嗣後其他權益項目借方餘額迴轉時，迴轉金額得列入可供分派盈餘中。
4. 本公司已分別於民國111年5月26日經股東會決議通過民國110年度盈餘分派案，及於民國110年6月20日及110年8月3日經股東會電子投票達法定通過決議門檻及股東會決議通過民國109年度盈餘分派案，分派案如下：

	110年度		109年度	
	金額	每股股利(元)	金額	每股股利(元)
法定盈餘公積	\$ 1,175,263	\$ -	\$ 816,223	\$ -
提列特別盈餘公積	1,093,311	-	3,412,100	-
股東現金股利	5,876,699	3.50	5,205,076	3.10
特別股股東 現金股利	400,000	2.00	400,000	2.00
合計	\$ 8,545,273		\$ 9,833,399	

前述股東會決議通過之民國110年度盈餘分派案及股東會電子投票達法定通過決議門檻及股東會決議通過之民國109年度盈餘分派案與董事會之決議相同。

5. 截至民國112年2月28日止，尚未經董事會提議及股東會決議民國111年度盈餘分派案。

6. 有關員工酬勞及董事酬勞資訊，請詳附註六（二十三）。

(十六) 其他權益項目

	111年		
	透過其他綜合損益按公允價值衡量投資	外幣換算	總計
1月1日	\$ 3,459,437	\$ (13,385,541)	\$ (9,926,104)
評價調整	(921,524)	—	(921,524)
評價調整—子公司及關係企業	(2,523,119)	—	(2,523,119)
評價調整轉出之保留盈餘—子公司及關係企業	(61,791)	—	(61,791)
外幣換算差異數：			
- 本公司	—	408,704	408,704
- 本公司之稅額	—	(9,023)	(9,023)
- 子公司	—	8,628,323	8,628,323
- 關聯企業	—	926,649	926,649
12月31日	<u>\$ (46,997)</u>	<u>\$ (3,430,888)</u>	<u>\$ (3,477,885)</u>
	110年		
	透過其他綜合損益按公允價值衡量投資	外幣換算	總計
1月1日	\$ 1,854,371	\$ (10,687,165)	\$ (8,832,794)
評價調整	1,059,263	—	1,059,263
評價調整—子公司及關係企業	774,771	—	774,771
評價調整轉出之保留盈餘—子公司及關係企業	(228,968)	—	(228,968)
外幣換算差異數：			
- 本公司	—	(129,471)	(129,471)
- 本公司之稅額	—	4,293	4,293
- 子公司	—	(2,343,314)	(2,343,314)
- 關聯企業	—	(229,884)	(229,884)
12月31日	<u>\$ 3,459,437</u>	<u>\$ (13,385,541)</u>	<u>\$ (9,926,104)</u>

(十七) 營業收入

	111年度	110年度
投資收入	\$ 10,397,341	\$ 11,526,074
勞務收入	1,751,743	1,474,421
	<u>\$ 12,149,084</u>	<u>\$ 13,000,495</u>

(十八) 利息收入

	111年度	110年度
銀行存款利息	\$ 326	\$ 44
其他	40	42
	<u>\$ 366</u>	<u>\$ 86</u>

(十九) 其他收入

	111年度	110年度
股利收入	\$ 294,232	\$ 51,101
租金收入	32,102	21,906
其他收入-其他	6,119	4,290
	<u>\$ 332,453</u>	<u>\$ 77,297</u>

(二十) 其他利益及損失

	111年度	110年度
處分不動產、廠房及設備損失	\$ —	\$ (28)
外幣兌換損失	(2,945)	(1,560)
租賃修改利益	44	21
投資性不動產折舊費用	(10,383)	(5,814)
透過損益按公允價值衡量之 金融資產淨損失	(3,553)	(36,834)
處分投資利益(損失)	932	(11,290)
什項支出	(12,899)	(5,968)
	<u>\$ (28,804)</u>	<u>\$ (61,473)</u>

(二十一) 財務成本

	111年度	110年度
利息費用：		
銀行借款	\$ 235,734	\$ 168,247
減：符合要求之資產資本化金額	(439)	(20)
租賃負債	1,045	1,112
其他	2,995	5,486
	<u>\$ 239,335</u>	<u>\$ 174,825</u>

(二十二) 費用性質之額外資訊

	111年度	110年度
員工福利費用	\$ 833,493	\$ 787,727
折舊費用		
不動產、廠房及設備	\$ 154,015	\$ 151,541
投資性不動產	10,383	5,814
使用權資產	15,589	16,234
合計	\$ 179,987	\$ 173,589
無形資產攤銷費用	\$ 70,595	\$ 57,913

(二十三) 員工福利費用

	111年度	110年度
薪資費用	\$ 701,995	\$ 667,265
董事酬金	49,256	52,869
勞健保費用	35,220	31,638
退休金費用	17,166	13,955
其他用人費用	29,856	22,000
	\$ 833,493	\$ 787,727

1. 依本公司章程規定，本公司依當年度獲利狀況扣除累積虧損後，如尚有獲利，應提撥百分之零點零一以上，百分之五以下為員工酬勞及不高於百分之三為董事酬勞。
2. 因本公司設置審計委員會，故本公司民國111年及110年度監察人酬金皆為\$0。
3. 本公司薪酬報酬政策
 - (1) 本公司的薪酬政策制定，以「保障所得」和「變動獎金」兩種型態薪酬來規劃整體薪酬架構；其中，「保障所得」滿足員工財務收入之所需，「變動獎金」則作為促進員工追求良好績效表現之實質激勵措施，兩型態加總即為本公司提供給同仁之總薪酬所得。職級較低者，保障所得佔比較多；職級較高者，變動獎金佔比較多。另外，對於不同性別之薪酬給付並無差異，皆依照本公司所擬定之薪酬政策執行，落實性別平權精神。
 - (2) 本公司給付董事酬金之政策係訂於公司章程，並經股東會通過。依公司章程，本公司董事執行本公司職務時，不論公司營業盈虧，公司得支給報酬，依其對本公司營運參與之程度及貢獻之價值，並參酌國內外業界水準，授權由董事會議定之。對於獨立董事報酬得酌訂高於非獨立董事不同之合理報酬。如公司有盈餘時，另依公司章程分配董事酬勞。經理人薪資與公司營運成果、績效高度相關，每年依薪資報酬委員會評估績效，並參酌同業通常水準議

定。

(3) 本公司之經理人亦為本公司董事，每月報酬係參酌董事之薪資政策。

4. 本公司民國111年及110年度員工酬勞估列金額分別為\$77,100及\$80,700；董事酬勞估列金額分別為\$53,000及\$53,000，前述金額帳列薪資費用科目。

民國111年係依該年度之獲利情況依章程所訂成數之一定比例為基礎估列，該金額截至民國112年2月28日尚未經董事會決議。上述員工酬勞將採現金之方式發放。

經民國111年3月22日董事會決議之民國110年度員工酬勞及董事酬勞分別為\$78,529及\$49,256，與民國110年度財務報告認列之員工酬勞\$80,700及董事酬勞\$53,000之差異，員工酬勞及董事酬勞分別減少\$2,171及\$3,744，已調整於民國111年第一季之損益。前述員工酬勞將採現金之方式發放。

5. 本公司董事會通過及股東會決議之員工酬勞及董事酬勞相關資訊可至公開資訊觀測站查詢。

(二十四) 所得稅

1. 所得稅費用

(1) 所得稅費用組成項目：

	111年度	110年度
當期所得稅：		
當期所得產生之所得稅	\$ 7,059	\$ (1,203)
以前年度所得稅低(高)估	958	(4,581)
未分配盈餘加徵	160,368	—
當期所得稅總額	168,385	(5,784)
遞延所得稅：		
暫時性差異之原始產生及迴轉	(4,048)	(12,080)
遞延所得稅總額	(4,048)	(12,080)
所得稅費用(利益)	\$ 164,337	\$ (17,864)

(2) 與其他綜合損(益)相關之所得稅金額：

	111年度	110年度
國外營運機構換算差額	\$ 9,023	\$ (4,293)
確定福利義務之再衡量數	(4,660)	(3,229)
	\$ 4,363	\$ (7,522)

2. 所得稅費用與會計利潤關係：

	111年度	110年度
稅前淨利按法定稅率計算之所得稅	\$ 2,135,360	\$ 2,295,814
按稅法規定剔除項目之所得稅影響數	(2,132,349)	(2,309,097)
以前年度所得稅低(高)估數	958	(4,581)
未分配盈餘加徵	160,368	—
所得稅費用(利益)	<u>\$ 164,337</u>	<u>\$ (17,864)</u>

3. 因暫時性差異而產生之各遞延所得稅資產或負債金額如下：

	111年			
	1月1日	認列於 損益	認列於其他 綜合淨利	12月31日
暫時性差異：				
- 遞延所得稅資產：				
投資損失	\$ 9,270	\$ 18,768	\$ —	\$ 28,038
應付退休金	8,190	(2,028)	4,660	10,822
國外營運機構 兌換差額	20,399	—	(9,023)	11,376
小計	<u>37,859</u>	<u>16,740</u>	<u>(4,363)</u>	<u>50,236</u>
- 遞延所得稅負債：				
投資收益	(73,908)	(12,994)	—	(86,902)
國外上市股票 未實現評價利益	1,395	302	—	1,697
小計	<u>(72,513)</u>	<u>(12,692)</u>	<u>—</u>	<u>(85,205)</u>
合計	<u>\$ (34,654)</u>	<u>\$ 4,048</u>	<u>\$ (4,363)</u>	<u>\$ (34,969)</u>
	110年			
	1月1日	認列於 損益	認列於其他 綜合淨利	12月31日
暫時性差異：				
- 遞延所得稅資產：				
投資損失	\$ 3,470	\$ 5,800	\$ —	\$ 9,270
應付退休金	5,109	(148)	3,229	8,190
國外營運機構 兌換差額	16,106	—	4,293	20,399
小計	<u>24,685</u>	<u>5,652</u>	<u>7,522</u>	<u>37,859</u>
- 遞延所得稅負債：				
投資收益	(74,411)	503	—	(73,908)
國外上市股票 未實現評價利益	(4,530)	5,925	—	1,395
小計	<u>(78,941)</u>	<u>6,428</u>	<u>—</u>	<u>(72,513)</u>
合計	<u>\$ (54,256)</u>	<u>\$ 12,080</u>	<u>\$ 7,522</u>	<u>\$ (34,654)</u>

4. 本公司營利事業所得稅截至民國112年2月28日止，業經稅捐稽徵機關核定至民國106年度。

(二十五) 每股盈餘

	111年度		
	稅後金額	加權平均流通 在外股數(仟股)	每股盈餘 (元)
<u>基本每股盈餘</u>			
歸屬於本公司普通股股東 之本期淨利	\$ 10,512,466		
減：特別股股利	(400,000)		
用以計算基本每股盈餘之 淨利／加權平均股數	<u>\$ 10,112,466</u>	<u>1,679,057</u>	<u>\$ 6.02</u>
<u>稀釋每股盈餘</u>			
歸屬於本公司普通股股東 之本期淨利	\$ 10,512,466		
減：特別股股利	(400,000)		
用以計算基本每股盈餘之 淨利／加權平均股數	\$ 10,112,466	1,679,057	
具稀釋作用之潛在普通股之影響 員工酬勞	—	1,902	
屬於本公司普通股股東之 本期淨利加潛在普通股之影響	<u>\$ 10,112,466</u>	<u>1,680,959</u>	<u>\$ 6.02</u>
	110年度		
	稅後金額	加權平均流通 在外股數(仟股)	每股盈餘 (元)
<u>基本每股盈餘</u>			
歸屬於本公司普通股股東 之本期淨利	\$ 11,496,933		
減：特別股股利	(400,000)		
用以計算基本每股盈餘之 淨利／加權平均股數	<u>\$ 11,096,933</u>	<u>1,679,057</u>	<u>\$ 6.61</u>
<u>稀釋每股盈餘</u>			
歸屬於本公司普通股股東 之本期淨利	\$ 11,496,933		
減：特別股股利	(400,000)		
用以計算基本每股盈餘之 淨利／加權平均股數	\$ 11,096,933	1,679,057	
具稀釋作用之潛在普通股之影響 員工酬勞	—	1,808	
屬於本公司普通股股東之 本期淨利加潛在普通股之影響	<u>\$ 11,096,933</u>	<u>1,680,865</u>	<u>\$ 6.60</u>

(二十六) 現金流量補充資訊

僅有部分現金支出之投資活動：

	111年度	110年度
取得不動產、廠房及設備及投資性 不動產暨無形資產	\$ 138,984	\$ 980,495
加：期初應付款	46,632	102,232
減：期末應付款	(18,312)	(46,632)
本期支付現金	\$ 167,304	\$ 1,036,095

(二十七) 來自籌資活動之負債之變動

	短期借款	應付短期票券	長期借款(註)	租賃負債	來自籌資活動 之負債總額
111年1月1日	\$ 5,595,000	\$ 1,369,303	\$ 9,662,592	\$ 71,672	\$ 16,698,567
籌資現金流量之變動	710,000	(770,359)	1,198,166	(15,048)	1,122,759
其他	—	—	—	11,391	11,391
111年12月31日	\$ 6,305,000	\$ 598,944	\$ 10,860,758	\$ 68,015	\$ 17,832,717

	短期借款	應付短期票券	長期借款(註)	租賃負債	來自籌資活動 之負債總額
110年1月1日	\$ 4,450,000	\$ 1,199,421	\$ 9,020,504	\$ 22,796	\$ 14,692,721
籌資現金流量之變動	1,145,000	169,882	642,088	(19,049)	1,937,921
其他	—	—	—	67,925	67,925
110年12月31日	\$ 5,595,000	\$ 1,369,303	\$ 9,662,592	\$ 71,672	\$ 16,698,567

註：含一年內到期之長期借款，並已扣除未攤銷折價之金額。

七、關係人交易

(一) 母公司與最終控制者

本公司股份均由大眾持有，並無最終母公司及最終控制者。

(二) 關係人之名稱及關係

關係人名稱	與本公司關係
世平興業股份有限公司 (世平)	子公司
品佳股份有限公司 (品佳)	"
詮鼎科技股份有限公司 (詮鼎)	"
WPG International (CI) Limited	"
大聯大電子股份有限公司	"
大聯大電子(香港)有限公司	"
大聯大商貿(深圳)有限公司 (商貿深圳)	"
大聯大商貿有限公司 (大聯大商貿)	"

關係人名稱	與本公司關係
WPG Korea Co., Ltd.	子公司
友尚股份有限公司 (友尚)	"
鑫聯大投資控股股份有限公司 (鑫聯大)	"
世友投資股份有限公司 (世友)	"
WPG South Asia Pte. Ltd.	"
WPG EMEA B.V.	"
世平國際(香港)有限公司	"
大聯大訊聯有限公司	"
文擘科技股份有限公司	本公司採用權益法之投資
先進車系統股份有限公司	本公司之子公司所採用權益法之投資 之子公司
財團法人大聯大教育基金會	受本公司捐贈金額達其實收資本額三分之 一以上之財團法人
社團法人台灣產業控股協會	協會理事長與本集團董事長為同一人

(三) 與關係人間之重大交易事項

1. 勞務收入

	111年度	110年度
子公司		
世平	\$ 945,392	\$ 780,173
友尚	311,693	261,855
品佳	231,589	204,668
詮鼎	232,683	196,753
其他	30,386	30,972
	<u>\$ 1,751,743</u>	<u>\$ 1,474,421</u>

係本公司提供子公司行政資源及管理服務而產生之勞務收入，收款價格及條件由雙方決定。

2. 勞務成本

	111年度	110年度
子公司	<u>\$ 89,446</u>	<u>\$ 77,710</u>

係各子公司提供行政資源、機房使用管理服務而支付費用，其價格依雙方議定辦理，並於隔月月底支付。

3. 應收帳款

	111年12月31日	110年12月31日
子公司		
世平	\$ 115,482	\$ 65,760
品佳	24,302	32,854
友尚	39,990	33,330
詮鼎	15,186	30,952
其他	3,677	1,369
	<u>\$ 198,637</u>	<u>\$ 164,265</u>

4. 其他應收款

	111年12月31日	110年12月31日
子公司		
世平	\$ 326,421	\$ 113,230
詮鼎	62,721	65,833
品佳	50,221	67,918
友尚	120,559	42,496
其他	5,982	3,093
	<u>\$ 565,904</u>	<u>\$ 292,570</u>

係代收代付款及連結稅制合併申報等之應收各子公司款項。

5. 其他應付款

	111年12月31日	110年12月31日
子公司		
商貿深圳	\$ 5,803	\$ 7,677
世平	128	2,319
大聯大商貿	1,434	1,670
友尚	603	603
其他	1,693	1,750
	<u>\$ 9,661</u>	<u>\$ 14,019</u>

主要係代墊款及管理服務等之應付子公司款項等。

6. 財產交易

- (1) 本公司於民國111年11月8日經董事會決議為集團策略性發展及長期佈局，進行組織架構調整，故向子公司WPG International (CI) Limited取得大聯大電子(香港)有限公司100%股權，交易金額為美金25,891仟元(表列「其他應付款-關係人」計\$799,765)，前述交易已於民國111年12月1日完成股權移轉。

- (2) 本公司於民國111年11月8日經董事會決議為集團策略性發展及長期佈局，進行組織架構調整，故向子公司WPG International (CI) Limited取得WPG South Asia Pte. Ltd. 100%股權，交易金額為美金36,140仟元(表列「其他應付款-關係人」計\$1,116,369)，前述交易已於民國111年12月1日完成股權移轉。

7. 租賃交易-出租人

請詳附註六(六)相關說明。

8. 為關係人提供背書保證情形

	111年12月31日	110年12月31日
子公司		
世平	\$ 90,770	\$ 90,707

9. 其他

- (1) 本公司對其他關係人於民國111年及110年度捐贈金額分別為\$8,650及\$6,000。
- (2) 因子公司營運所需，本公司於民國111年及110年度對子公司-WPG Korea Co., Ltd 增資\$85,665及\$139,700。
- (3) 子公司鑫聯大因營運所需，於民國110年9月現金增資發行新股，本公司對其增資\$232,173，惟本公司未依持股比例認購致持股比例減少1.64%，股東權益增加\$2,563(表列「資本公積」加項)。

(四) 主要管理階層薪酬資訊

	111年度	110年度
短期員工福利	\$ 279,867	\$ 279,010
退職後福利	3,504	2,761
總計	\$ 283,371	\$ 281,771

八、質押之資產

資產項目	111年12月31日	110年12月31日	擔保用途
採用權益法之投資	\$ 85,043	\$ 90,707	子公司之進貨付款保證
不動產、廠房及設備 (含投資性不動產)			
- 土地	5,102,321	5,102,321	長期借款之抵押
- 房屋及建築	2,409,325	2,445,745	"
	\$ 7,596,689	\$ 7,638,773	

九、重大或有負債及未認列之合約承諾

(一) 或有事項

無此情形。

(二) 承諾事項

1. 背書保證請詳附註七(三)相關說明。

2. 已簽約但尚未發生之資本支出

	111年12月31日	110年12月31日
不動產、廠房及設備	\$ —	\$ 38,277

3. 截至民國111年12月31日止，本公司已簽訂之非固定車位使用費合約於未來尚需支付之金額為\$68,400。

4. 截至民國111年12月31日止，本公司已簽訂之機房、網路及資安維運服務費合約於未來尚需支付之金額為\$59,850。

十、重大之災害損失

無此情形。

十一、重大之期後事項

無此情形。

十二、其他

(一) 資本管理

本公司之資本管理目標，係為保障公司能繼續經營，維持最佳資本結構以降低資金成本，並為股東提供報酬。為了維持或調整資本結構，本公司可能會調整支付予股東之股利金額、退還資本予股東、發行新股或有效運用營業資金以降低債務。

(二) 金融工具

1. 金融工具之種類

	111年12月31日	110年12月31日
<u>金融資產</u>		
透過損益按公允價值衡量之金融資產		
強制透過損益按公允價值衡量		
之金融資產	\$ 555,992	\$ 637,096
透過其他綜合損益按公允價值衡量		
之金融資產		
選擇指定之權益工具投資	\$ 2,711,562	\$ 2,770,581
按攤銷後成本衡量之金融資產		
現金及約當現金	\$ 92,227	\$ 86,530
應收帳款-關係人	198,637	164,265
其他應收款(含關係人)	565,964	292,694
存出保證金	10,195	12,696
	\$ 867,023	\$ 556,185

	111年12月31日	110年12月31日
<u>金融負債</u>		
按攤銷後成本衡量之金融負債		
短期借款	\$ 6,305,000	\$ 5,595,000
應付短期票券	598,944	1,369,303
應付票據	229	2,785
其他應付帳款(含關係人)	2,598,921	627,113
長期借款(包含一年或一營業週期內到期)	10,857,973	9,662,592
存入保證金	900	900
	<u>\$ 20,361,967</u>	<u>\$ 17,257,693</u>
租賃負債	<u>\$ 68,015</u>	<u>\$ 71,672</u>

2. 風險管理政策

- (1) 本公司日常營運受多項財務風險之影響，包含市場風險(包括匯率風險、利率風險及價格風險)、信用風險及流動性風險。本公司整體風險管理政策著重於金融市場的不可預測事項，並尋求可降低對本公司財務狀況及財務績效之潛在不利影響。
- (2) 風險管理工作由本公司財務部按照董事會核准之政策執行。本公司財務部透過與公司內各營運單位密切合作，以負責辨認、評估與規避財務風險。董事會對整體風險管理訂有書面原則，亦對特定範圍與事項提供書面政策，例如匯率風險、利率風險、信用風險、衍生與非衍生金融工具之使用，以及剩餘流動資金之投資。

3. 重大財務風險之性質及程度

(1) 市場風險

匯率風險

- A. 本公司係跨國營運，因此受多種不同貨幣所產生之匯率風險，主要為美元及韓元。相關匯率風險來自未來之商業交易、已認列之資產與負債，及對國外營運機構之淨投資。
- B. 本公司從事之業務涉及若干非功能性貨幣(本公司之功能性貨幣為台幣)，故受匯率波動之影響，具重大匯率波動影響之外幣資產及負債資訊如下：

111年12月31日			
	外幣(仟元)	匯率	帳面金額 (新台幣)
(外幣：功能性貨幣)			
<u>金融資產</u>			
<u>非貨幣性項目</u>			
美金：新台幣	\$ 338,559	30.71	\$ 10,397,152
韓元：新台幣	31,249,676	0.024	757,262
<u>金融負債</u>			
<u>貨幣性項目</u>			
美金：新台幣	62,394	30.71	1,916,134

110年12月31日			
	外幣(仟元)	匯率	帳面金額 (新台幣)
(外幣：功能性貨幣)			
<u>金融資產</u>			
<u>非貨幣性項目</u>			
美金：新台幣	\$ 269,859	27.68	\$ 7,469,709
韓元：新台幣	25,045,421	0.023	584,238

民國111年12月31日無重大貨幣性之金融資產；民國110年12月31日無重大貨幣性之金融資產及負債。

C. 本公司因重大匯率波動影響之外幣市場風險分析如下：

111年度			
敏感度分析			
	變動幅度	損益影響	影響其他綜合損益
(外幣：功能性貨幣)			
<u>金融負債</u>			
<u>貨幣性項目</u>			
美金：新台幣	1%	\$ 19,161	\$ —

民國110年度：無此情事。

價格風險

A. 本公司暴露於價格風險的權益工具，係所持有帳列於透過損益按公允價值衡量之金融資產及透過其他綜合損益按公允價值衡量之金融資產。為管理權益

工具投資之價格風險本公司將其投資組合分散，其分散之方式係根據本公司設定之限額進行。

- B. 本公司主要投資於國內外公司發行之權益工具，此等權益工具之價格會因該投資標的未來價值之不確定性而受影響。若該等權益工具價格上升或下跌1%，而其他所有因素維持不變之情況下，對民國111年及110年度之稅後淨利因來自透過損益按公允價值衡量之權益工具之利益或損失將分別增加或減少\$5,560及\$6,371；對民國111年及110年度之稅後淨利因來自透過其他綜合損益按公允價值衡量之權益投資之利益或損失將分別增加或減少\$27,116及\$27,706。

現金流量及公允價值利率風險

本公司之利率風險來自短期借款、長期借款(含一年內到期之長期借款)及應付短期票券。按固定利率舉借之借款及應付短期票券皆使本公司承受公允價值利率風險。本公司之借款主要為固定利率。於民國111年及110年度，本公司之借款及應付短期票券皆以新台幣計價。

(2) 信用風險

- A. 本公司之信用風險係因客戶或金融工具之交易對手無法履行合約義務而導致本公司財務損失之風險，主要來自交易對手無法清償按收款條件支付之應收帳款及票據的合約現金流量。
- B. 本公司係以公司角度建立信用風險之管理。對於往來之銀行及金融機構，設定僅有信用評等良好之機構，始可被接納為交易對象。依內部明定之授信政策，公司內各營運個體與每一新客戶於訂定付款及提出交貨之條款與條件前，須對其進行管理及信用風險分析。內部風險控管係透過考慮其財務狀況、過往經驗及其他因素，以評估客戶之信用品質。個別風險之限額係依內部或外部之評等而制訂，並定期監控信用額度之使用。
- C. 本公司採用IFRS 9，當合約款項按約定之支付條款逾期超過1個月，視為金融資產自原始認列後信用風險已顯著增加。
- D. 本公司當合約款項按約定之支付條款逾期第5個月以上，視為已發生違約。
- E. 於民國111年度，並無超出信用限額之情事，且管理階層不預期會受交易對手之不履約而產生任何重大損失。

(3) 流動性風險

- A. 現金流量預測是由公司內各營運個體執行。各財務部監控流動資金需求之預測，確保其有足夠資金得以支應營運需要，並在任何時候維持足夠之未支用

的借款承諾額度，以使公司不致違反相關之借款限額或條款，此等預測考量公司之債務融資計畫、債務條款遵循。

B. 下表係本公司之非衍生金融負債及以淨額或總額交割之衍生金融負債，按相關到期日予以分組，非衍生金融負債係依據資產負債表日至合約到期日之剩餘期間進行分析；衍生金融負債係依據資產負債表日至預期到期日之剩餘期間進行分析。下表所揭露之合約現金流量金額係未折現之金額。

非衍生金融負債：

111年12月31日	1年內	1~2年內	2~5年內	5年以上
短期借款	\$ 6,349,980	\$ —	\$ —	\$ —
應付短期票券	600,000	—	—	—
應付票據	229	—	—	—
其他應付款	673,126	—	—	—
其他應付款-關係人	1,925,795	—	—	—
租賃負債	13,663	7,546	12,344	42,161
長期借款（包含一年或一營業週期內到期）	293,490	530,913	5,781,554	5,569,609

非衍生金融負債：

110年12月31日	1年內	1~2年內	2~5年內	5年以上
短期借款	\$ 5,605,367	\$ —	\$ —	\$ —
應付短期票券	1,370,000	—	—	—
應付票據	2,785	—	—	—
其他應付款	613,094	—	—	—
其他應付款-關係人	14,019	—	—	—
租賃負債	12,887	9,687	12,220	45,486
長期借款（包含一年或一營業週期內到期）	229,215	3,412,891	1,420,123	5,464,049

(三) 公允價值資訊

1. 為衡量金融及非金融工具之公允價值所採用評價技術的各等級定義如下：

第一等級：此等級之輸入值為相同資產或負債於活絡市場之公開報價(未經調整)。

活絡市場係指符合以下所有條件之市場：在市場交易之商品具同質性；隨時可於市場中尋得具意願之買賣雙方且價格資訊可為大眾取得。本公司投資之上市櫃股票投資的公允價值皆屬之。

第二等級：此等級之輸入值除包含於第一等級公開報價外之可觀察價格，包括直接(如價格)或間接(如自價格推導而來)自活絡市場取得之可觀察輸入值。

第三等級：此等級之輸入值非以可觀察市場資料為基礎之資產或負債之輸入值。本公司投資之非公開發行股票投資皆屬之。

2. 以成本衡量之投資性不動產的公允價值資訊請詳附註六（七）。
3. 非以公允價值衡量之金融工具：包括現金及約當現金、應收帳款-關係人、其他應收款（含關係人）、存出保證金、短期借款、應付短期票券、應付票據、其他應付款（含關係人）、租賃負債（含流動及非流動）、一年內到期之長期借款、長期借款及存入保證金的帳面價值係公允價值之合理近似值。
4. 以公允價值衡量之金融及非金融工具，本公司依資產及負債之性質、特性及風險及公允價值等級之基礎分類，相關資訊如下：

(1) 本公司依資產及負債之性質分類，相關資訊如下：

111年12月31日	第一等級	第二等級	第三等級	合計
<u>資產</u>				
<u>重複性公允價值</u>				
透過損益按公允價值				
衡量之金融資產				
權益證券	\$ 110,004	\$ —	\$ 445,988	\$ 555,992
透過其他綜合損益按公允				
價值衡量之金融資產				
權益證券	2,711,562	—	—	2,711,562
合計	\$ 2,821,566	\$ —	\$ 445,988	\$ 3,267,554

110年12月31日	第一等級	第二等級	第三等級	合計
<u>資產</u>				
<u>重複性公允價值</u>				
透過損益按公允價值				
衡量之金融資產				
權益證券	\$ 111,515	\$ —	\$ 525,581	\$ 637,096
透過其他綜合損益按公允				
價值衡量之金融資產				
權益證券	2,770,581	—	—	2,770,581
合計	\$ 2,882,096	\$ —	\$ 525,581	\$ 3,407,677

(2) 本公司用以衡量公允價值所使用之方法及假設說明如下：

A. 本公司採用市場報價作為公允價輸入值(即第一等級)者，依工具之特性分列如下：

	上市(櫃)公司股票
市場報價	收盤價

- B. 除上述有活絡市場之金融工具外，其餘金融工具之公允價值係採用財務管理上公認評價技術取得。
- C. 當評估非標準化且複雜性較低之金融工具時，例如換匯合約，本公司採用廣為市場參與者使用之評價技術。此類金融工具之評價模型所使用之參數通常為市場可觀察資訊。
- D. 評價模型之產出係預估之概算值，而評價技術可能無法反映本公司持有金融工具及非金融工具之所有攸關因素。因此評價模型之預估值會適當地根據額外之參數予以調整。根據本公司之公允價值評價管理政策及相關之控制程序，管理階層相信為允當表達合併資產負債表中金融工具及非金融工具之公允價值，評價調整係屬適當且必要。在評價過程中所使用之價格資訊及參數係經審慎評估，且適當地根據目前市場狀況調整。
- E. 本公司將信用風險評價調整納入金融工具及非金融工具公允價值計算考量，以分別反映交易對手信用風險及本公司信用品質。
5. 本公司於民國111年及110年度無第一等級移轉至第二等級之情形。
6. 下表列示民國111年及110年度第三等級之變動：

	111年	110年
1月1日	\$ 525,581	\$ 469,773
本期新增	—	125,311
本期減資	(77,551)	(62,296)
評價損益	(2,042)	(7,207)
12月31日	<u>\$ 445,988</u>	<u>\$ 525,581</u>

7. 本公司對於公允價值歸類於第三等級之評價流程係由財會部門負責進行金融工具之獨立公允價值驗證，藉獨立來源資料使評價結果貼近市場狀態，並定期覆核，以確保評價結果係屬合理。

另財會部門訂定金融工具公允價值評價政策、評價程序及確認符合相關國際財務報導準則之規定。相關評價結果每月呈報至管理當局，由管理當局負責評價過程之管理及覆核。

8. 有關屬第三等級公允價值衡量項目所使用評價模型之重大不可觀察輸入值之量化資訊及重大不可觀察輸入值變動之敏感度分析說明如下：

	111年12月31日 公允價值	評價技術	重大不可觀察 輸入值	區間 (加權平均)	輸入值與 公允價值關係
非衍生權益工具：					
非公開發行 公司股票	\$ 445,988	淨資產 價值法	淨資產價值	—	淨資產價值愈高， 公允價值愈高

	110年12月31日 公允價值	評價技術	重大不可觀察 輸入值	區間 (加權平均)	輸入值與 公允價值關係
非衍生權益工具：					
非公開發行 公司股票	\$ 525,581	淨資產 價值法	淨資產價值	-	淨資產價值愈高， 公允價值愈高

9. 本公司經審慎評估選擇採用之評價模型及評價參數，惟當使用不同之評價模型或評價參數可能導致評價之結果不同。針對分類為第三等級之金融資產及金融負債，若評價參數變動，則對本期損益或其他綜合損益之影響如下：

		111年12月31日					
				認列於損益		認列於其他綜合損益	
		輸入值	變動	有利變動	不利變動	有利變動	不利變動
金融資產							
權益工具	淨資產價值	± 1%	\$ 4,460	\$ (4,460)	\$ -	\$ -	

		110年12月31日					
				認列於損益		認列於其他綜合損益	
		輸入值	變動	有利變動	不利變動	有利變動	不利變動
金融資產							
權益工具	淨資產價值	± 1%	\$ 5,256	\$ (5,256)	\$ -	\$ -	

(四) 其他事項

因新型冠狀病毒肺炎疫情流行以及政府推動多項防疫措施之影響，本公司已啟動相關應變機制，各辦公室及營運場所皆採取高規格防疫措施，並依政府規定採行不同方式因應，截至目前為止，該疫情對本公司整體營運及業務狀況並無重大影響。

十三、附註揭露事項

(一) 重大交易事項相關資訊

1. 資金貸與他人：請詳附表一。
2. 為他人背書保證：請詳附表二。
3. 期末持有有價證券情形（不包含投資子公司、關聯企業及合資控制部分）：請詳附表三。
4. 累積買進或賣出同一有價證券之金額達新台幣三億元或實收資本額百分之二十以上：請詳附表四。
5. 取得不動產之金額達新台幣三億元或實收資本額百分之二十以上：無此情事。
6. 處分不動產之金額達新台幣三億元或實收資本額百分之二十以上：無此情事。
7. 與關係人進、銷貨之金額達新台幣一億元或實收資本額百分之二十以上：請詳附表五。

8. 應收關係人款項達新台幣一億元或實收資本額百分之二十以上：請詳附表六。
9. 從事衍生工具交易：請詳合併財務報表之附註六（二）及附註十二（三）。
10. 母公司與子公司及各子公司間之業務關係及重要交易往來情形及金額：請詳附表七。

(二) 轉投資事業相關資訊

被投資公司名稱、所在地區等相關資訊（不包含大陸被投資公司）：請詳附表八。

(三) 大陸投資資訊

1. 基本資料：請詳附表九。
2. 直接或間接經由第三地區事業與轉投資大陸之被投資公司所發生之重大交易事項：與大陸被投資公司直接或間接經由第三地區所發生之重大交易事項暨其價格、付款條件、未實現損益：本公司及子公司於民國111年度與大陸被投資公司所發生之重大交易事項請詳本附註(一)之10。

(四) 主要股東資訊

主要股東資訊：請詳附表十。

十四、營運部門資訊

依國際財務報導準則第八號規定，另於合併報告中揭露。

大聯大投資控股股份有限公司及子公司

資金貸與他人

民國111年1月1日至12月31日

附表一

單位：新台幣仟元
(特別註明者外)

編號	貸出資金之公司	貸與對象	往來項目	是否為關係人	本期最高金額	期末餘額	實際動支金額	利率區間(%)	資金質與性質(註10)	往來金額	有短期融通資金必要之原因	提列備抵呆帳金額	擔保品		對個別對象資金貸與限額	資金貸與總限額	備註
													名稱	價值			
1	Apache Korea Corp.	WPG Korea Co., Ltd.	其他應收款	是	\$ 53,313	\$ 53,313	\$ 53,313	4.60	2	\$ -	營運週轉	\$ -	無	\$ -	\$ 74,997	\$ 74,997	註1
2	Genuine C&C (IndoChina) Pte Ltd	World Peace International (South Asia) Pte Ltd	其他應收款	是	64,430	61,420	61,420	5.66	2	-	營運週轉	-	無	-	89,864	89,864	註3
3	GENUINE C&C HOLDING INC. (Seychelles)	鑫聯倫有限公司	其他應收款	是	142,875	-	-	-	2	-	營運週轉	-	無	-	144,743	144,743	註5
3	GENUINE C&C HOLDING INC. (Seychelles)	捷元股份有限公司	其他應收款	是	51,544	-	-	-	2	-	營運週轉	-	無	-	57,897	144,743	註5
4	Richpower Electronic Devices Pte., Ltd.	Yosun Singapore Pte Ltd.	其他應收款	是	476,005	476,005	236,467	5.66	2	-	營運週轉	-	無	-	479,767	479,767	註4
5	World Peace International (India) Pvt., Ltd.	WPG C&C Computers And Peripheral (India) Private Limited	其他應收款	是	19,565	18,557	-	-	2	-	營運週轉	-	無	-	89,204	89,204	註8
6	World Peace International (South Asia) Pte Ltd	世平國際(香港)有限公司	其他應收款	是	1,113,000	-	-	-	2	-	營運週轉	-	無	-	7,624,685	7,624,685	註3
6	World Peace International (South Asia) Pte Ltd	大聯大電子(香港)有限公司	其他應收款	是	589,500	-	-	-	2	-	營運週轉	-	無	-	7,624,685	7,624,685	註3
6	World Peace International (South Asia) Pte Ltd	WPG Americas Inc.	其他應收款	是	1,369,575	307,100	-	-	2	-	營運週轉	-	無	-	7,624,685	7,624,685	註3
6	World Peace International (South Asia) Pte Ltd	WPI Technology Pte Ltd.	其他應收款	是	96,645	92,130	49,136	5.66	2	-	營運週轉	-	無	-	7,624,685	7,624,685	註3
7	WPG C&C Limited	世平國際(香港)有限公司	其他應收款	是	257,720	245,680	245,680	3.25~4.45	2	-	營運週轉	-	無	-	287,578	287,578	註5
8	WPG India Electronics Pvt Ltd	World Peace International (India) Pvt., Ltd.	其他應收款	是	23,477	22,268	22,268	9.30	2	-	營運週轉	-	無	-	167,371	167,371	註3
9	WPG South Asia Pte. Ltd.	WPG Korea Co., Ltd.	其他應收款	是	772,250	767,750	429,940	6.23	2	-	營運週轉	-	無	-	2,309,715	2,309,715	註8
9	WPG South Asia Pte. Ltd.	WPG Americas Inc.	其他應收款	是	322,150	307,100	-	-	2	-	營運週轉	-	無	-	2,309,715	2,309,715	註8

編號	貸出資金之公司	貸與對象	往來項目	是否為關係人	本期最高金額	期末餘額	實際動支金額	利率區間(%)	資金質與性質(註10)	往來金額	有短期融通資金必要之原因	提列備抵呆帳金額	擔保品		對個別對象資金貸與限額	資金貸與總限額	備註
													名稱	價值			
9	WPG South Asia Pte. Ltd.	World Peace International (South Asia) Pte Ltd	其他應收款	是	\$ 308,900	\$ 153,550	\$ -	-	2	\$ -	營運週轉	\$ -	無	\$ -	\$ 2,309,715	\$2,309,715	註8
10	WPI International (South Asia) Pte Ltd	World Peace International (South Asia) Pte Ltd	其他應收款	是	257,720	245,680	107,485	5.66	2	-	營運週轉	-	無	-	2,392,029	2,392,029	註3
11	Yosun Hong Kong Corp. Ltd.	大聯大商貿有限公司	其他應收款	是	2,140,350	-	-	-	2	-	營運週轉	-	無	-	10,519,744	10,519,744	註4
11	Yosun Hong Kong Corp. Ltd.	富威國際股份有限公司	其他應收款	是	966,450	921,300	-	-	2	-	營運週轉	-	無	-	10,519,744	10,519,744	註4
11	Yosun Hong Kong Corp. Ltd.	友尚股份有限公司	其他應收款	是	264,480	264,480	264,480	4.28	2	-	營運週轉	-	無	-	2,103,949	10,519,744	註4
11	Yosun Hong Kong Corp. Ltd.	友尚電子(上海)有限公司	其他應收款	是	264,480	264,480	-	-	2	-	營運週轉	-	無	-	10,519,744	10,519,744	註4
11	Yosun Hong Kong Corp. Ltd.	鑫鵬倫有限公司	其他應收款	是	322,150	-	-	-	2	-	營運週轉	-	無	-	10,519,744	10,519,744	註4
11	Yosun Hong Kong Corp. Ltd.	Yosun Singapore Pte Ltd.	其他應收款	是	256,387	254,893	254,893	5.79	2	-	營運週轉	-	無	-	10,519,744	10,519,744	註4
12	Yosun Singapore Pte Ltd.	World Peace International (South Asia) Pte Ltd	其他應收款	是	322,150	307,100	-	-	2	-	營運週轉	-	無	-	833,726	833,726	註4
13	大傳企業股份有限公司	世平興業股份有限公司	其他應收款	是	40,400	32,000	32,000	1.30	2	-	營運週轉	-	無	-	410,435	410,435	註2
14	大傳電子股份有限公司	世平國際(香港)有限公司	其他應收款	是	773,160	737,040	737,040	1.60~4.45	2	-	營運週轉	-	無	-	839,637	839,637	註5
15	大聯大訊聯有限公司	大聯大電子(香港)有限公司	其他應收款	是	322,150	307,100	307,100	5.73	2	-	營運週轉	-	無	-	1,331,648	1,331,648	註8
15	大聯大訊聯有限公司	WPG Korea Co., Ltd.	其他應收款	是	361,725	214,970	214,970	5.99	2	-	營運週轉	-	無	-	1,331,648	1,331,648	註8
15	大聯大訊聯有限公司	WPG Americas Inc.	其他應收款	是	644,300	614,200	-	-	2	-	營運週轉	-	無	-	1,331,648	1,331,648	註8
16	大聯大商貿(深圳)有限公司	共創智能(東莞)供應鏈管理有限公司	其他應收款	是	134,190	132,240	132,240	3.90	2	-	營運週轉	-	無	-	1,270,348	1,270,348	註5
17	大聯大商貿有限公司	共創智能(東莞)供應鏈管理有限公司	其他應收款	是	22,530	22,040	22,040	4.18	2	-	營運週轉	-	無	-	3,606,038	3,606,038	註5
18	友尚股份有限公司	Yosun Hong Kong Corp. Ltd.	其他應收款	是	1,947,750	1,535,500	-	-	2	-	營運週轉	-	無	-	4,076,821	4,076,821	註2
18	友尚股份有限公司	富威科技股份有限公司	其他應收款	是	300,000	300,000	-	-	2	-	營運週轉	-	無	-	4,076,821	4,076,821	註2

編號	貸出資金之公司	貸與對象	往來項目	是否為關係人	本期最高金額	期末餘額	實際動支金額	利率區間(%)	資金質與性質(註10)	往來金額	業務	有短期融通資金必要之原因	提列備抵呆帳金額	擔保品		對個別對象資金貸與限額	資金貸與總限額	備註
														名稱	價值			
18	友尚股份有限公司	友尚電子(上海)有限公司	其他應收款	是	\$1,037,760	\$ 264,480	\$ 264,480	5.34	2	\$ -	-	營運週轉	\$ -	無	\$ -	\$ 4,076,821	\$4,076,821	註2
19	友尚華南科技(深圳)有限公司	大聯大商貿有限公司	其他應收款	是	202,770	-	-	-	2	-	-	營運週轉	-	無	-	220,826	220,826	註5
19	友尚華南科技(深圳)有限公司	友尚電子(上海)有限公司	其他應收款	是	198,360	198,360	198,360	2.80	2	-	-	營運週轉	-	無	-	220,826	220,826	註5
20	友尚電子(上海)有限公司	大聯大商貿有限公司	其他應收款	是	238,818	-	-	-	2	-	-	營運週轉	-	無	-	380,366	380,366	註5
20	友尚電子(上海)有限公司	大聯大商貿(深圳)有限公司	其他應收款	是	148,478	-	-	-	2	-	-	營運週轉	-	無	-	380,366	380,366	註5
21	世友投資股份有限公司	大聯大電子股份有限公司	其他應收款	是	80,000	80,000	80,000	2.14	2	-	-	營運週轉	-	無	-	793,825	793,825	註2
22	世平偉業國際貿易(上海)有限公司	鑫加淘(上海)實業發展有限公司	其他應收款	是	39,497	37,468	37,468	4.10	2	-	-	營運週轉	-	無	-	247,821	619,552	註5
22	世平偉業國際貿易(上海)有限公司	鑫章樂(上海)實業發展有限公司	其他應收款	是	20,419	18,073	18,073	4.10	2	-	-	營運週轉	-	無	-	619,552	619,552	註5
22	世平偉業國際貿易(上海)有限公司	共創智能(東莞)供應鏈管理有限公司	其他應收款	是	306,408	299,744	299,744	4.10	2	-	-	營運週轉	-	無	-	619,552	619,552	註5
22	世平偉業國際貿易(上海)有限公司	大聯大商貿有限公司	其他應收款	是	90,120	-	-	-	2	-	-	營運週轉	-	無	-	619,552	619,552	註5
22	世平偉業國際貿易(上海)有限公司	友尚電子(上海)有限公司	其他應收款	是	88,160	88,160	88,160	4.10	2	-	-	營運週轉	-	無	-	619,552	619,552	註5
23	世平國際(香港)有限公司	大聯大電子(香港)有限公司	其他應收款	是	5,681,350	5,681,350	4,913,600	2.56~5.61	2	-	-	營運週轉	-	無	-	27,651,026	27,651,026	註5
23	世平國際(香港)有限公司	大傳企業股份有限公司	其他應收款	是	11,275	10,749	10,749	4.42~5.61	2	-	-	營運週轉	-	無	-	11,060,410	27,651,026	註5
23	世平國際(香港)有限公司	WPG Americas Inc.	其他應收款	是	1,288,600	1,228,400	-	-	2	-	-	營運週轉	-	無	-	27,651,026	27,651,026	註5
23	世平國際(香港)有限公司	大聯大商貿有限公司	其他應收款	是	1,336,500	661,200	661,200	4.73	2	-	-	營運週轉	-	無	-	27,651,026	27,651,026	註5
23	世平國際(香港)有限公司	世平興業股份有限公司	其他應收款	是	1,228,400	1,228,400	1,228,400	5.61	2	-	-	營運週轉	-	無	-	11,060,410	27,651,026	註5
24	世平興業股份有限公司	龍臨實業股份有限公司	其他應收款	是	212,720	123,710	89,843	2.80~6.05	2	-	-	營運週轉	-	無	-	9,577,200	12,769,599	註6
24	世平興業股份有限公司	世平國際(香港)有限公司	其他應收款	是	3,756,375	-	-	-	2	-	-	營運週轉	-	無	-	9,577,200	12,769,599	註6
24	世平興業股份有限公司	大聯大電子(香港)有限公司	其他應收款	是	966,450	921,300	921,300	2.30~6.05	2	-	-	營運週轉	-	無	-	9,577,200	12,769,599	註6

編號	貸出資金之公司	貸與對象	往來項目	是否為關係人	本期最高金額	期末餘額	實際動支金額	利率區間(%)	資金質與性質(註10)	往來金額	業務	有短期融通資金必要之原因	提列備抵呆帳金額	擔保品		對個別對象資金貸與限額	資金貸與總限額	備註
														名稱	價值			
25	品佳電子有限公司	大聯大電子(香港)有限公司	其他應收款	是	\$1,063,095	\$ 1,013,430	\$ 1,013,430	1.75~4.98	2	\$ -	-	營運週轉	\$ -	無	\$ -	\$ 1,817,583	\$1,817,583	註5
25	品佳電子有限公司	品佳股份有限公司	其他應收款	是	710,470	706,330	706,330	5.23	2	-	-	營運週轉	-	無	-	727,033	1,817,583	註5
26	建智(香港)有限公司	富威國際股份有限公司	其他應收款	是	79,375	-	-	-	2	-	-	營運週轉	-	無	-	82,689	82,689	註5
26	建智(香港)有限公司	Yosun Hong Kong Corp. Ltd.	其他應收款	是	80,538	76,775	-	-	2	-	-	營運週轉	-	無	-	82,689	82,689	註5
27	建智股份有限公司	富威科技股份有限公司	其他應收款	是	608,700	552,780	552,780	1.55~4.8	2	-	-	營運週轉	-	無	-	668,655	668,655	註2
27	建智股份有限公司	Yosun Hong Kong Corp. Ltd.	其他應收款	是	278,250	-	-	-	2	-	-	營運週轉	-	無	-	668,655	668,655	註2
28	昱博科技股份有限公司	恆伸股份有限公司	其他應收款	是	408,010	406,390	406,390	1.89~4.26	2	-	-	營運週轉	-	無	-	639,033	1,022,452	註7
28	昱博科技股份有限公司	振遠科技股份有限公司	其他應收款	是	483,225	460,650	460,650	3.76	2	-	-	營運週轉	-	無	-	639,033	1,022,452	註7
29	捷元股份有限公司	合群商網股份有限公司	其他應收款	是	10,000	-	-	-	2	-	-	營運週轉	-	無	-	460,076	460,076	註9
30	凱擘股份有限公司	品佳股份有限公司	其他應收款	是	400,000	-	-	-	2	-	-	營運週轉	-	無	-	576,480	576,480	註2
30	凱擘股份有限公司	光勤股份有限公司	其他應收款	是	200,000	200,000	200,000	1.40~1.90	2	-	-	營運週轉	-	無	-	576,480	576,480	註2
31	隆昕國際(香港)有限公司	世平國際(香港)有限公司	其他應收款	是	483,225	460,650	460,650	1.70~4.45	2	-	-	營運週轉	-	無	-	576,367	576,367	註5
32	隆昕國際股份有限公司	世平偉業股份有限公司	其他應收款	是	16,000	-	-	-	2	-	-	營運週轉	-	無	-	17,413	17,413	註2
33	鵬翰(上海)數碼科技有限公司	世平偉業國際貿易(上海)有限公司	其他應收款	是	69,843	68,324	68,324	3.90~3.95	2	-	-	營運週轉	-	無	-	429,839	429,839	註5
33	鵬翰(上海)數碼科技有限公司	共創智能(東莞)供應鏈管理有限公司	其他應收款	是	90,120	88,160	88,160	4.10	2	-	-	營運週轉	-	無	-	429,839	429,839	註5
34	鵬翰國際有限公司	鑫鵬翰有限公司	其他應收款	是	193,290	184,260	184,260	2.21	2	-	-	營運週轉	-	無	-	267,874	267,874	註5
35	鑫聯大(香港)有限公司	鑫鵬翰有限公司	其他應收款	是	77,316	73,704	73,704	2.00	2	-	-	營運週轉	-	無	-	1,127,998	1,127,998	註5
36	鑫聯大投資控股股份有限公司	鑫鵬翰有限公司	其他應收款	是	308,900	153,550	153,550	5.00~6.25	2	-	-	營運週轉	-	無	-	837,578	837,578	註2

註1：資金貸與總額不得超過公司淨值，有短期融通資金必要之公司，個別貸與之金額不得超過公司淨值。

註2：資金貸與總額不得超過公司淨值之40%。個別貸與限額如下：

(1) 與公司有業務往來之公司，個別貸與金額不得超過雙方最近一年度之業務往來總金額。所稱業務往來金額係指雙方間進貨或銷貨金額孰高者。

(2) 有短期融通資金必要之公司，個別貸與金額不得超過公司淨值之40%。

註3：(1) 貸與持有未達100%股權之公司，其個別限額不得超過淨值40%，累積資金貸與他人總額不得超過淨值40%。

(2) 貸與持有未達100%股權之公司，其個別限額不得超過淨值200%，累積總限額不得超過淨值200%。

(3) 合計兩者之累計短期資金融通總限額，不得超過淨值之200%。

註4：資金貸與總額不得超過公司淨值之200%。個別貸與限額如下：

(1) 與公司有業務往來之公司，個別貸與金額不得超過雙方最近一年度之業務往來總金額。所稱業務往來金額係指雙方間進貨或銷貨金額孰高者。

(2) 有短期融通資金必要之公司，資金貸與同一最終母公司直接或間接持有表決權股份100%之台灣境外公司，不得超過公司淨值200%；不符合上述規定者不得超過公司淨值之40%。

註5：資金貸與總額不得超過公司淨值之100%。個別貸與限額如下：

(1) 與公司有業務往來之公司，個別貸與金額不得超過雙方最近一年度之業務往來總金額。所稱業務往來金額係指雙方間進貨或銷貨金額孰高者。

(2) 有短期融通資金必要之公司，資金貸與同一最終母公司直接或間接持有表決權股份100%之台灣境外公司，不得超過公司淨值100%；不符合上述規定者不得超過公司淨值之40%。

註6：資金貸與總額不得超過公司淨值之40%。個別貸與限額如下：

(1) 與公司有業務往來之公司，個別貸與金額不得超過雙方最近一年度之業務往來總金額。所稱業務往來金額係指雙方間進貨或銷貨金額孰高者。

(2) 有短期資金融通必要之公司，個別貸與金額不得超過公司淨值30%。

註7：資金貸與總額不得超過公司淨值之40%。個別貸與限額如下：

(1) 與公司有業務往來之公司，個別貸與金額不得超過雙方最近一年度之業務往來總金額。所稱業務往來金額係指雙方間進貨或銷貨金額孰高者。

(2) 有短期資金融通必要之公司，個別貸與金額不得超過公司淨值25%。

註8：(1) 針對同一最終母公司直接或間接持有表決權股份百分之百之台灣境外公司，其個別限額不得超過淨值200%，累計短期資金融通總限額不得超過淨值之200%。

(2) 其個別限額不得超過淨值40%，累積資金貸與他人總額不得超過淨值40%。

註9：資金貸與總額不得超過公司淨值之40%。個別貸與限額如下：

(1) 與公司有業務往來之公司，個別貸與金額不得超過公司淨值40%，且個別貸出金額不得超過雙方最近一年度之業務往來總金額。所稱業務往來金額係指雙方間進貨或銷貨金額孰高者。

(2) 有短期融通資金必要之公司，個別貸與金額不得超過公司淨值之40%。

(3) 直接或間接持有表決權股份百分之百之國外公司間，或直接或間接持有表決權股份百分之百之國外公司對本公司，其資金貸與金額不受前項之限制。

註10：資金貸與性質應填列屬1.業務往來者或屬2.有短期融通資金之必要者。

大聯大投資控股股份有限公司及子公司
為他人背書保證

民國111年1月1日至12月31日

附表二

單位：新台幣仟元
(特別註明者外)

編號	背書保證者 公司名稱	被背書保證對象 公司名稱	關係	對單一企業		期末背書		以財產擔保		累計背書保證 金額佔最近期 財務報表淨值 之比率	背書保證 最高限額	屬母公司對 子公司背書 保證	屬子公司對 母公司背書 保證	屬對大陸地 區背書保證	備註
				背書保證限額	背書保證餘額	實際動支 金額	之背書保證 金額								
0	大聯大投資控股股份有 限公司	世平興業股份有限公司	2	\$ 40,528,125	\$ 181,477	\$ 90,770	\$ -	\$ -	\$ 85,043	0.11	\$ 40,528,125	否	否	否	註2及 註3
1	World Peace International (South Asia) Pte Ltd	WPG C&C Computers And Peripheral (India) Private Limited	2	7,941,478	80,538	76,775	-	-	-	1.93	7,941,478	否	否	否	註5
2	World Peace International Pte Ltd	WPG Americas Inc.	4	-	-	-	-	-	-	-	-	否	否	否	註5
3	WPI International (South Asia) Pte Ltd	WPG Americas Inc.	4	8,685,531	177,183	168,905	117,406	-	-	3.89	8,685,531	否	否	否	註5
4	大聯大商貿有限公司	共創智能(東莞)供應鏈 管理有限公司	4	5,409,057	54,156	26,889	-	-	-	0.75	7,212,076	否	否	是	註10
5	友尚股份有限公司	Yosun Singapore Pte Ltd.	4	10,192,052	1,240,278	1,182,335	600,942	-	-	11.60	20,384,105	否	否	否	註9
5	友尚股份有限公司	Yosun Hong Kong Corp. Ltd.	2	10,192,052	982,720	982,720	130,661	-	-	9.64	20,384,105	否	否	否	註9
5	友尚股份有限公司	富威科技股份有限公司	2	10,192,052	869,805	829,170	906	-	-	8.14	20,384,105	否	否	否	註9
5	友尚股份有限公司	友尚電子(上海)有限公 司	2	10,192,052	805,375	767,750	2,401	-	-	7.53	20,384,105	否	否	是	註9
5	友尚股份有限公司	建智股份有限公司	2	10,192,052	2,577,200	2,456,800	835,040	-	-	24.11	20,384,105	否	否	否	註9
5	友尚股份有限公司	富威國際股份有限公司	2	10,192,052	1,107,100	1,107,100	93,511	-	-	10.86	20,384,105	否	否	否	註9
6	世平興業股份有限公司	世平國際(香港)有限公 司	2	15,961,999	3,602,976	2,898,853	921,668	-	-	9.08	25,539,199	否	否	否	註4
6	世平興業股份有限公司	Vitec WPG Limited	6	15,961,999	72,483	69,097	-	-	-	0.22	25,539,199	否	否	否	註4
6	世平興業股份有限公司	World Peace International (South Asia) Pte Ltd	2	15,961,999	1,060,005	870,975	325,984	-	-	2.73	25,539,199	否	否	否	註4
6	世平興業股份有限公司	大聯大電子(香港)有限 公司	4	15,961,999	805,375	767,750	767,750	-	-	2.40	25,539,199	否	否	否	註4
6	世平興業股份有限公司	WPG Korea Co., Ltd.	4	15,961,999	60,000	60,000	-	-	-	0.19	25,539,199	否	否	否	註4
6	世平興業股份有限公司	大聯大商貿(深圳)有限 公司	4	15,961,999	32,215	30,710	30,710	-	-	0.10	25,539,199	否	否	是	註4
7	昱博科技股份有限公司	詮鼎科技股份有限公司	3	1,022,452	361,075	353,550	230,031	-	-	13.83	1,278,065	否	否	否	註8
8	振遠科技股份有限公司	詮鼎科技股份有限公司	3	1,162,063	553,550	553,550	153,550	-	-	19.05	1,452,579	否	否	否	註8
9	凱牌股份有限公司	品佳股份有限公司	3	720,600	200,000	200,000	100,000	-	-	13.88	720,600	否	否	否	註6

編號	背書保證者 公司名稱	被背書保證對象 公司名稱	關係	對單一企業 背書保證限額	本期最高 背書保證餘額	期末背書 保證餘額	實際動支 金額	以財產擔保 之背書保證 金額	累計背書保證 金額佔最近期 財務報表淨值 之比率	背書保證 最高限額	屬母公司對 子公司背書 保證	屬子公司對 母公司背書 保證	屬對大陸地 區背書保證	備註
10	詮鼎科技股份有限公司	昱博科技股份有限公司	2	\$ 3,136,628	\$ 483,225	\$ 460,650	\$ 325,664	\$ -	5.87	\$ 3,920,786	否	否	否	註7
10	詮鼎科技股份有限公司	振遠科技股份有限公司	2	3,136,628	924,298	883,175	165,144	-	11.26	3,920,786	否	否	否	註7
10	詮鼎科技股份有限公司	AIT Japan Inc.	2	3,136,628	41,880	39,923	6,537	-	0.51	3,920,786	否	否	否	註7
10	詮鼎科技股份有限公司	恆伸股份有限公司	2	3,136,628	400,000	400,000	27,192	-	5.10	3,920,786	否	否	否	註7
11	鑫聯大投資控股股份 有限公司	鑫聯有限公司	2	1,046,973	491,360	491,360	122,840	-	23.47	1,046,973	否	否	否	註11
11	鑫聯大投資控股股份 有限公司	世平偉業國際貿易(上 海)有限公司	2	1,046,973	44,080	44,080	-	-	2.11	1,046,973	否	否	是	註11

註1：背書保證者與被背書保證對象之關係有下列 7 種，標示種類即可：

- (1) 有業務往來之公司。
- (2) 公司直接及間接持有表決權之股份超過百分之五十之公司。
- (3) 直接及間接對公司持有表決權之股份超過百分之五十之公司。
- (4) 公司直接及間接持有表決權股份達百分之九十以上之公司間。
- (5) 基於承擔工程需要之同業間或共同起造人間依合約規定互保之公司。
- (6) 因共同投資關係由全體出資股東依其持股比例對其背書保證之公司。
- (7) 同業間依消費保費者保護法規範從事預售屋銷售合約之履約保證連帶擔保。

註2：本公司對外背書保證之總額應在當期淨值50%(不含)以內。對單一企業背書保證額度以不超過當期淨值50%為限，如因業務關係從事背書保證者則不得超過最近一年度與本公司交易之總額(雙方間連貨或銷貨金額孰高者)。本公司及子公司整體對外背書保證之總額應在本公司當期淨值60%(不含)以內。本公司及子公司整體對單一企業背書保證額度以不超過本公司當期淨值50%為限。本公司直接及間接持有表決權股份達90%以上未達100%之子公司間，為背書保證時金額不得超過本公司淨值之10%。淨值以最近期經會計師查核簽證或核閱之財務報表所載為準。

註3：本公司持有之世友投資股份有限公司有價證券中，8,999仟股提供世平興業股份有限公司作為進貨保證，帳面價值\$85,043。

註4：本公司對外背書保證之總額應在當期淨值80%以內。對單一企業背書保證額度以不超過當期淨值50%為限，如因業務關係從事背書保證者則不得超過最近一年度與本公司交易之總額(雙方間連貨或銷貨金額孰高者)。淨值以最近期經會計師查核簽證或核閱之財務報表所載為準。

註5：本公司對外背書保證之總額應以不超過本公司最近期財務報表淨值200%為限。對單一企業背書保證額度以不超過本公司最近期財務報表淨值200%為限。如因業務關係從事背書保證者則不得超過最近一年度與本公司交易之總額(雙方間連貨或銷貨金額孰高者)。本公司得對最終母公司直接及間接持有表決權股份百分之九十以上未達百分之百之子公司，為背書保證時，其金額不得超過本公司最終母公司淨值之百分之十。

註6：本公司對外背書保證之總額應在當期淨值50%(不含)以內。對單一企業背書保證額度以不超過當期淨值50%為限，如因業務關係從事背書保證者則不得超過最近一年度與本公司交易之總額(雙方間連貨或銷貨金額孰高者)。本公司及子公司整體對外背書保證之總額應在本公司當期淨值50%(不含)以內。本公司對最終母公司及子公司整體對單一企業背書保證額度以不超過本公司當期淨值50%為限。本公司對最終母公司直接及間接持有表決權股份達百分之九十以上未達百分之百之子公司間，為背書保證時，其金額不得超過本公司最終母公司淨值之百分之十。前三項所稱淨值以最近期經會計師查核簽證或核閱之財務報表所載為準。

註7：本公司對外背書保證總額以不超過當期淨值百分之五十為限，對單一企業背書保證之金額則以不超過淨值百分之四十為限。如因業務關係從事背書保證者則不得超過最近一年度與本公司交易之總額（雙方間進貨或銷貨金額孰高者）。淨值以最近期經會計師查核簽證或核閱之財務報表所載為準。本公司及子公司整體對單一企業背書保證額度以不超過本公司當期淨值50%為限。本公司對最終母公司直接及間接持有表決權股份達百分之九十以上未達百分之百之子公司，為背書保證時，其金額不得超過本公司最終淨值以最近期經會計師查核簽證或核閱之財務報表所載為準。

註8：本公司對外背書保證總額以不超過當期淨值百分之五十為限，對單一企業背書保證之金額則以不超過淨值百分之四十為限。如因業務關係從事背書保證者則不得超過最近一年度與本公司交易之總額（雙方間進貨或銷貨金額孰高者）。淨值以最近期經會計師查核簽證或核閱之財務報表所載為準。本公司對最終母公司直接及間接持有表決權股份達百分之九十以上未達百分之百之子公司，為背書保證時，其金額不得超過本公司最終淨值之百分之十。前二項所稱淨值以最近期經會計師查核簽證或核閱之財務報表所載為準。

註9：本公司對外背書保證之總額應在當期淨值200%（不含）以內。對單一企業背書保證額度以不超過當期淨值100%為限，如因業務關係從事背書保證者則不得超過最近一年度與本公司交易之總額（雙方間進貨或銷貨金額孰高者）。本公司對最終母公司直接及間接持有表決權股份百分之九十以上未達百分之百之子公司，為背書保證時，其金額不得超過本公司最終淨值以最近期經會計師查核簽證或核閱之財務報表所載為準。

註10：本公司對外背書保證之總額應在當期淨值200%（不含）以內。對單一企業背書保證額度以不超過當期淨值150%為限，如因業務關係從事背書保證者則不得超過最近一年度與本公司交易之總額（雙方間進貨或銷貨金額孰高者）。本公司對最終母公司直接及間接持有表決權股份達百分之九十以上未達百分之百之子公司，為背書保證時，其金額不得超過本公司最終淨值以最近期經會計師查核簽證或核閱之財務報表所載為準。

註11：本公司對外背書保證之總額應在當期淨值之百分之五十（不含）以內，對單一企業背書保證額度應在當期淨值之百分之五十（不含）以內，如係為與本公司有業務往來關係之公司為背書保證者，則不得超過最近一年度與本公司交易之總額（雙方間進貨或銷貨金額孰高者）。本公司及子公司整體對外背書保證之總額應在本公司當期淨值之百分之五十（不含）以內，對單一企業背書保證額度應在本公司當期淨值之百分之五十（不含）以內。本公司直接及間接持有表決權股份達百分之九十以上未達百分之百之子公司間，為背書保證時，其金額不得超過本公司淨值以最近期經會計師查核簽證或核閱之財務報表所載為準。

大聯大投資控股股份有限公司及子公司
 期末持有有價證券情形（不包含投資子公司、關聯企業及合資控制部分）
 民國111年1月1日至12月31日

附表三

單位：新台幣千元
 （特別註明者外）

持有之公司	有價證券種類及名稱	與有價證券發行人之關係	帳列科目	期		備註
				股數(仟)	帳面金額	
				持股比例	公允價值(註1)	
				0.76	\$	註2
大聯大投資控股股份有限公司	Restar Holdings Corporation	無	透過損益按公允價值衡量之金融資產 - 非流動	230	110,004	110,004
大聯大投資控股股份有限公司	Tyche Partners L.P.-基金	無	透過損益按公允價值衡量之金融資產 - 非流動	-	373,916	373,916
大聯大投資控股股份有限公司	開發文創價值創業投資股份有限公司...等-股票	無	透過損益按公允價值衡量之金融資產 - 非流動	-	72,071	72,071
大聯大投資控股股份有限公司	台聯國際投資控股股份有限公司...等-股票	無	透過其他綜合損益按公允價值衡量之金融資產 - 非流動	-	1,552,007	1,552,007
大聯大投資控股股份有限公司	文暉科技股份有限公司-特別股	本集團採用權益法之投資	透過其他綜合損益按公允價值衡量之金融資產 - 非流動	24,284	1,159,555	1,159,555 註3
品佳股份有限公司	勝創科技股份有限公司...等-股票	無	透過損益按公允價值衡量之金融資產 - 非流動	-	11,539	11,539
世平興業股份有限公司	Silicon Line GmbH, Munich...等-股票	無	透過損益按公允價值衡量之金融資產 - 非流動	-	24,068	24,068
世平興業股份有限公司	Vesper Technologies Inc.	無	透過其他綜合損益按公允價值衡量之金融資產 - 非流動	-	31,050	31,050
大傳企業股份有限公司	台灣華傑股份有限公司-股票	無	透過損益按公允價值衡量之金融資產 - 非流動	668	6,684	6,684
友尚股份有限公司	富創得科技股份有限公司...等-股票	無	透過損益按公允價值衡量之金融資產 - 非流動	-	11,378	11,378
友尚股份有限公司	大溪育樂股份有限公司-股票	無	透過損益按公允價值衡量之金融資產 - 非流動	-	17,100	17,100
捷元股份有限公司	博暉科技股份有限公司-股票	無	透過損益按公允價值衡量之金融資產 - 非流動	700	16,738	16,738
富威科技股份有限公司	易碼科技股份有限公司-股票	無	透過損益按公允價值衡量之金融資產 - 非流動	72	546	546
世友投資股份有限公司	中菲行國際物流股份有限公司-股票	無	透過損益按公允價值衡量之金融資產 - 流動	18	1,223	1,223
世友投資股份有限公司	開發文創價值創業投資股份有限公司...等-股票	無	透過損益按公允價值衡量之金融資產 - 非流動	-	14,979	14,979
世友投資股份有限公司	日電貿股份有限公司...等-股票	無	透過其他綜合損益按公允價值衡量之金融資產 - 非流動	-	598,471	598,471
登鼎科技股份有限公司	大溪育樂股份有限公司高爾夫球證	無	透過損益按公允價值衡量之金融資產 - 非流動	-	17,100	17,100
Win-Win Systems Ltd.	Silicon Electronics Company(s) Pte. Ltd.-股票	無	透過損益按公允價值衡量之金融資產 - 非流動	180	-	-
WPG South Asia Pte. Ltd.	ViMOS Technologies GmbH-股票	無	透過損益按公允價值衡量之金融資產 - 非流動	20	664	664

持有之公司	有價證券種類及名稱	與有價證券發行人之關係	帳列科目	期 末				
				股 數 (仟)	帳 面 金 額	持 股 比 例	公 允 價 值 (註1)	備 註
大聯大商貿有限公司	深圳中電國際信息科技有限公司... 等-股票	無	透過損益按公允價值衡量之金融資產 - 非流動	-	\$ 954,414	-	\$ 954,414	
大聯大商貿有限公司	義烏壹豪創芯基金	無	透過損益按公允價值衡量之金融資產 - 非流動	-	93,416	-	93,416	

註1：按公允價值衡量者，係按公允價值評價調整後及扣除累計減損之帳面餘額；非按公允價值衡量者，係原始取得成本或攤銷後成本扣除累計減損之帳面餘額。

註2：原投資標的Vitec Holdings Co., Ltd.於108年3月27日下市，該公司與UKC Holdings合併成立Restar Holdings Corporation，合併基準生效日為108年4月1日，故所持有之有價證券名稱予以變更。

註3：本集團民國109年9月18日經董事會決議，依認股繳款書所載，按增資基準日持股比例認購文暉公司甲種特別股24,283,867股，認購價格為每股現金新台幣50元，總交易金額為\$1,214,193。截至增資基準日民國109年10月15日止，本集團認購文暉公司甲種特別股後之持股比例佔文暉公司已發行特別股總數17.99%。

大聯大投資控股股份有限公司及子公司
累積買進或賣出同一有價證券之金額達新台幣三億元或實收資本額百分之二十以上
民國111年1月1日至12月31日

單位：新台幣仟元
(特別註明者外)

附表四

買、賣之公司	有價證券 種類及名稱	帳列 科目	交易對象 (CI)	關係	期初			買入			賣出			期末		
					股數(仟)	金額	股數(仟)	股數(仟)	金額	股數(仟)	金額	股數(仟)	金額	股數(仟)	金額	處分損益
大聯大投資控股股份有限公司	大聯大電子(香港)有限公司	註1	WPG International Limited	最終母公司	-	\$ -	234,082	\$ 799,765	-	\$ -	-	\$ -	-	\$ -	234,082	\$ 799,765
大聯大投資控股股份有限公司	WPG South Asia Pte. Ltd.	註1	WPG International Limited	最終母公司	-	-	34,119	1,116,369	-	-	-	-	-	-	34,119	1,116,369
WPG International Limited	大聯大電子(香港)有限公司	註1	WPG International (Hong Kong) Limited	最終母公司	-	-	234,082	823,895	-	-	-	-	-	-	234,082	823,895
WPG South Asia Pte. Ltd.	Yosun Singapore Pte Ltd.	註1	Suntop Investments Limited	最終母公司	-	-	20,600	416,863	-	-	-	-	-	-	20,600	416,863
大聯大投資控股股份有限公司	益登科技股份有限公司	註2	益登科技股份有限公司	無	-	-	25,000	862,504	-	-	-	-	-	-	25,000	862,504

註1：帳列採用權益法之投資。

註2：帳列透過其他綜合損益按公允價值衡量之金融資產-非流動。

大聯大投資控股股份有限公司及子公司
與關係人進、銷貨之金額達新台幣一億元或實收資本額百分之二十以上
民國111年1月1日至12月31日

附表五

單位：新台幣仟元
(特別註明者外)

進(銷)貨之公司	交易對象名稱	關係	交易情形			交易條件與一般交易 不同之情形及原因			應收(付)票據、帳款	
			進(銷)貨	金額	佔總進(銷)貨之比率	單價	授信期間	餘額	佔總應收(付)票據、帳款之比率	備註
大聯大投資控股股份有限公司	世平興業股份有限公司	最終母公司相同	銷貨	\$ (945,392)	(53.97)	註5	註5	\$ 115,482	58.14	
大聯大投資控股股份有限公司	品佳股份有限公司	最終母公司相同	銷貨	(231,589)	(13.22)	註5	註5	24,302	12.23	
大聯大投資控股股份有限公司	詮鼎科技股份有限公司	最終母公司相同	銷貨	(232,683)	(13.28)	註5	註5	15,186	7.65	
大聯大投資控股股份有限公司	友尚股份有限公司	最終母公司相同	銷貨	(311,693)	(17.79)	註5	註5	39,990	20.13	
世平興業股份有限公司	世平國際(香港)有限公司	最終母公司相同	銷貨	(12,529,158)	(7.82)	註3	註3	647,516	3.00	
世平興業股份有限公司	大聯大電子(香港)有限公司	最終母公司相同	銷貨	(1,581,619)	(0.99)	註3	註3	696,118	3.23	
世平興業股份有限公司	大聯大商貿(深圳)有限公司	最終母公司相同	銷貨	(406,436)	(0.25)	註3	註3	48,192	0.22	
世平興業股份有限公司	大聯大商貿有限公司	最終母公司相同	銷貨	(399,209)	(0.25)	註3	註3	70,905	0.33	
世平興業股份有限公司	捷元股份有限公司	最終母公司相同	銷貨	(273,993)	(0.17)	註3	註3	3,195	0.01	
世平興業股份有限公司	友尚股份有限公司	最終母公司相同	銷貨	(105,092)	(0.07)	註3	註3	478	—	
世平興業股份有限公司	文晔科技股份有限公司	本集團採權益法評價之被投資公司	銷貨	(149,500)	(0.09)	註3	註3	13,541	0.06	
世平興業股份有限公司	World Peace International (South Asia) Pte Ltd.	最終母公司相同	銷貨	(211,829)	(0.13)	註3	註3	69,355	0.32	
Genuine C&C (IndoChina) Pte Ltd	WPG PT Electrindo Jaya	關係企業採權益法評價之投資公司	銷貨	(276,454)	(93.99)	註3	註3	1,098	8.53	
World Peace International (South Asia) Pte Ltd.	世平興業股份有限公司	最終母公司相同	銷貨	(1,026,527)	(3.40)	註3	註3	151,820	2.82	
World Peace International (South Asia) Pte Ltd.	世平國際(香港)有限公司	最終母公司相同	銷貨	(342,648)	(1.13)	註3	註3	25,590	0.48	
World Peace International (South Asia) Pte Ltd.	大聯大訊聯有限公司	最終母公司相同	銷貨	(4,167,120)	(13.80)	註3	註3	824,259	15.31	
World Peace International (South Asia) Pte Ltd.	WPG PT Electrindo Jaya	關係企業採權益法評價之投資公司	銷貨	(487,431)	(1.61)	註3	註3	4,006	0.07	
World Peace International (South Asia) Pte Ltd.	World Peace International (India) Pvt., Ltd.	最終母公司相同	銷貨	(114,941)	(0.38)	註3	註3	8,489	0.16	
World Peace International (South Asia) Pte Ltd.	WPG C&C Computers And Peripheral (India) Private Limited	最終母公司相同	銷貨	(1,861,222)	(6.16)	註3	註3	307,346	5.71	
World Peace International (South Asia) Pte Ltd.	WPG C&C (Malaysia) Sdn. Bhd	最終母公司相同	銷貨	(752,981)	(2.49)	註3	註3	—	—	

進(銷)貨之公司		交易對象名稱	關係	交易情形			交易條件與一般交易 不同之情形及原因			應收(付)票據、帳款		
估總進(銷)貨之比率		估總應收(付)票據、帳款之比率	金額	進(銷)貨	金額	估總進(銷)貨之比率	投信期間	單價	投信期間	餘額	估總應收(付)票據、帳款之比率	備註
			\$				註3	註3	註3	\$		
World Peace International (South Asia) Pte Ltd.	WPG C&C (Thailand) Co., Ltd.	最終母公司相同	(420,280)	銷貨	(1,39)	(1.39)	註3	註3	註3	10,002	0.19	
World Peace International (South Asia) Pte Ltd.	WPG Americas Inc.	最終母公司相同	(110,663)	銷貨	(0.37)	(0.37)	註3	註3	註3	336	0.01	
World Peace International (South Asia) Pte Ltd.	WPI International (South Asia) Pte. Ltd	最終母公司相同	(1,812,266)	銷貨	(6.00)	(6.00)	註3	註3	註3	124,577	2.31	
世平國際(香港)有限公司	世平興業股份有限公司	最終母公司相同	(8,303,666)	銷貨	(3.46)	(3.46)	註3	註3	註3	581,166	1.70	
世平國際(香港)有限公司	大聯大電子(香港)有限公司	最終母公司相同	(2,425,292)	銷貨	(1.01)	(1.01)	註3	註3	註3	570,436	1.66	
世平國際(香港)有限公司	大聯大商貿(深圳)有限公司	最終母公司相同	(2,897,089)	銷貨	(1.21)	(1.21)	註3	註3	註3	506,780	1.48	
世平國際(香港)有限公司	大聯大商貿有限公司	最終母公司相同	(2,596,037)	銷貨	(1.08)	(1.08)	註3	註3	註3	378,780	1.10	
世平國際(香港)有限公司	大聯大訊聯有限公司	最終母公司相同	(1,090,096)	銷貨	(0.45)	(0.45)	註3	註3	註3	122,003	0.36	
世平國際(香港)有限公司	WPG Korea Co., Ltd.	最終母公司相同	(267,480)	銷貨	(0.11)	(0.11)	註3	註3	註3	4,415	0.01	
世平國際(香港)有限公司	Vitec WPG Limited	本集團採權益法評價之被投資公司	(382,565)	銷貨	(0.16)	(0.16)	註3	註3	註3	48,089	0.14	
世平國際(香港)有限公司	World Peace International (South Asia) Pte Ltd.	最終母公司相同	(892,043)	銷貨	(0.37)	(0.37)	註3	註3	註3	56,946	0.17	
世平國際(香港)有限公司	文暉科技(香港)有限公司	本集團採權益法評價之被投資公司	(277,900)	銷貨	(0.12)	(0.12)	註3	註3	註3	553	-	
品佳股份有限公司	品佳電子有限公司	最終母公司相同	(131,107)	銷貨	(0.16)	(0.16)	月結30天	註4	註4	54,372	0.32	
品佳股份有限公司	凱悌股份有限公司	最終母公司相同	(543,157)	銷貨	(0.68)	(0.68)	月結30天	註4	註4	66,200	0.39	
品佳股份有限公司	大聯大電子(香港)有限公司	最終母公司相同	(4,255,712)	銷貨	(5.32)	(5.32)	月結90天	註4	註4	1,301,875	7.57	
品佳股份有限公司	大聯大商貿(深圳)有限公司	最終母公司相同	(1,279,609)	銷貨	(1.60)	(1.60)	月結90天	註4	註4	297,980	1.73	
品佳股份有限公司	大聯大商貿有限公司	最終母公司相同	(388,162)	銷貨	(0.49)	(0.49)	月結90天	註4	註4	79,256	0.46	
凱悌股份有限公司	品佳股份有限公司	最終母公司相同	(1,515,689)	銷貨	(25.85)	(25.85)	月結30天	註4	註4	140,202	12.15	
凱悌股份有限公司	光勤股份有限公司	最終母公司相同	(278,969)	銷貨	(4.75)	(4.75)	註2	註4	註4	16,933	1.47	
光勤股份有限公司	品佳股份有限公司	最終母公司相同	(682,336)	銷貨	(11.88)	(11.88)	月結30天	註4	註4	60,843	4.74	
光勤股份有限公司	凱悌股份有限公司	最終母公司相同	(1,652,027)	銷貨	(28.77)	(28.77)	註2	註4	註4	255,979	19.95	

進(銷)貨之公司		交易對象名稱	關係	進(銷)貨	金額	估總進(銷)貨之比率	授信期間	單價	授信期間	餘額	應收(付)票據、帳款	估總應收(付)票據、帳款之比率
詮鼎科技股份有限公司	振遠科技股份有限公司	振遠科技股份有限公司	最終母公司相同	銷貨	\$ (7,355,321)	(17.68)	註2	註2	註2	\$ 2,068,509	25.00	
詮鼎科技股份有限公司	昱博科技股份有限公司	昱博科技股份有限公司	最終母公司相同	銷貨	(1,639,280)	(3.94)	註2	註2	註2	219,454	2.65	
詮鼎科技股份有限公司	大聯大電子(香港)有限公司	大聯大電子(香港)有限公司	最終母公司相同	銷貨	(330,526)	(0.79)	註2	註2	註2	180,202	2.18	
詮鼎科技股份有限公司	大聯大商貿(深圳)有限公司	大聯大商貿(深圳)有限公司	最終母公司相同	銷貨	(143,929)	(0.35)	註2	註2	註2	24,604	0.30	
詮鼎科技股份有限公司	大聯大商貿有限公司	大聯大商貿有限公司	最終母公司相同	銷貨	(159,890)	(0.38)	註2	註2	註2	22,658	0.27	
詮鼎科技股份有限公司	品佳股份有限公司	品佳股份有限公司	最終母公司相同	銷貨	(158,821)	(0.38)	註2	註2	註2	7,572	0.09	
詮鼎科技股份有限公司	宣昶股份有限公司	宣昶股份有限公司	最終母公司相同	銷貨	(179,114)	(0.43)	註2	註2	註2	35,815	0.43	
詮鼎科技股份有限公司	詮鼎科技股份有限公司	本集團採權益法之投資之子公司	最終母公司相同	銷貨	(4,428,004)	(13.92)	註2	註2	註2	49,263	0.81	
振遠科技股份有限公司	大聯大電子(香港)有限公司	大聯大電子(香港)有限公司	最終母公司相同	銷貨	(437,710)	(1.38)	註2	註2	註2	179,518	2.95	
振遠科技股份有限公司	大聯大商貿有限公司	大聯大商貿有限公司	最終母公司相同	銷貨	(148,995)	(0.47)	註2	註2	註2	18,512	0.30	
昱博科技股份有限公司	詮鼎科技股份有限公司	詮鼎科技股份有限公司	最終母公司相同	銷貨	(1,192,488)	(3.83)	註2	註2	註2	206,604	5.57	
大聯大電子(香港)有限公司	世平興業股份有限公司	世平興業股份有限公司	最終母公司相同	銷貨	(2,117,296)	(7.66)	註3及註5	註3及註5	註3及註5	1,408,357	26.34	
大聯大電子(香港)有限公司	世平國際(香港)有限公司	世平國際(香港)有限公司	最終母公司相同	銷貨	(7,286,171)	(26.36)	註3及註5	註3及註5	註3及註5	2,558,029	47.84	
大聯大電子(香港)有限公司	大聯大商貿(深圳)有限公司	大聯大商貿(深圳)有限公司	最終母公司相同	銷貨	(364,349)	(1.32)	註3	註3	註3	42,650	0.80	
大聯大電子(香港)有限公司	雷威國際股份有限公司	雷威國際股份有限公司	最終母公司相同	銷貨	(135,056)	(0.49)	註3及註5	註3及註5	註3及註5	38,639	0.72	
大聯大電子(香港)有限公司	騰瑜國際有限公司	騰瑜國際有限公司	最終母公司相同	銷貨	(135,069)	(0.49)	註3及註5	註3及註5	註3及註5	12,680	0.24	
大聯大電子(香港)有限公司	鑫鵬有限公司	鑫鵬有限公司	最終母公司相同	銷貨	(5,525,849)	(19.99)	註3及註5	註3及註5	註3及註5	382,411	7.15	
大聯大商貿(深圳)有限公司	大聯大商貿有限公司	大聯大商貿有限公司	最終母公司相同	銷貨	(424,676)	(3.53)	註6	註6	註6	—	—	
大聯大商貿有限公司	大聯大商貿(深圳)有限公司	大聯大商貿(深圳)有限公司	最終母公司相同	銷貨	(1,037,395)	(5.87)	註3	註4	註4	169,942	4.46	
WPG Americas Inc.	世平興業股份有限公司	世平興業股份有限公司	最終母公司相同	銷貨	(933,814)	(4.58)	註3	註3	註3	75,547	2.74	
WPG Americas Inc.	友尚股份有限公司	友尚股份有限公司	最終母公司相同	銷貨	(510,964)	(2.51)	註3	註3	註3	73,020	2.65	
WPG South Asia Pte. Ltd.	Yosun Singapore Pte Ltd.	Yosun Singapore Pte Ltd.	最終母公司相同	銷貨	(130,853)	(5.36)	註3及註5	註3及註5	註3及註5	—	—	

進(銷)貨之公司	交易對象名稱	關係	交易情形			交易條件與一般交易 不同之情形及原因			應收(付)票 據、帳款
			進(銷)貨	金額	估總進(銷) 貨之比率	單價	授信期間	授信期間	
富威國際股份有限公司	Yosun Hong Kong Corp. Ltd.	最終母公司相同	銷貨	\$ (3,856,568)	(20.03)	註3	註3	\$ 255,773	7.39
富威國際股份有限公司	富威科技股份有限公司	最終母公司相同	銷貨	(618,414)	(3.21)	註3	註3	43,431	1.26
富威國際股份有限公司	世平國際(香港)有限公司	最終母公司相同	銷貨	(465,563)	(2.42)	註3	註3	34,568	1.00
共創智能(東莞)供應鏈管理有限公 司	世平興業股份有限公司	最終母公司相同	銷貨	(108,286)	(21.95)	註3	註3	6,789	17.15
鑫鵬瑜有限公司	世平偉業國際貿易(上海)有限公司	最終母公司相同	銷貨	(2,184,899)	(32.26)	註2	註2	10,510	2.39
鑫鵬瑜有限公司	友尚股份有限公司	最終母公司相同	銷貨	(103,638)	(1.53)	註2	註2	—	—
鑫鵬瑜有限公司	Yosun Hong Kong Corp. Ltd.	最終母公司相同	銷貨	(184,763)	(2.73)	註2	註2	—	—
鑫鵬瑜有限公司	富威國際股份有限公司	最終母公司相同	銷貨	(209,379)	(3.09)	註2	註2	21,900	4.97
鑫鵬瑜有限公司	大聯大電子(香港)有限公司	最終母公司相同	銷貨	(733,180)	(10.83)	註2	註2	224,636	51.03
鑫鵬瑜有限公司	世平興業股份有限公司	最終母公司相同	銷貨	(1,152,276)	(17.01)	註2	註2	4,450	1.01
鑫鵬瑜有限公司	世平國際(香港)有限公司	最終母公司相同	銷貨	(858,958)	(12.68)	註2	註2	134,381	30.53

註1：屬於本公司合併個體之關係人交易金額達1億元以上者因交易繁多，故以銷售方進行揭露。

註2：上開銷貨條件係按產品種類、市價競爭狀況及其他交易條件，由雙方議定售價辦理，收款期間為當月結30-120天。

註3：上開銷貨條件係按產品種類、市價競爭狀況及其他交易條件，由雙方議定售價辦理，收款期間為當月結30-90天。

註4：上開銷貨條件係按產品種類、市價競爭狀況及其他交易條件，由雙方議定售價及收款條件辦理。

註5：係由本公司提供關係人行政資源及管理服務而產生之勞務收入，收該價款及條件由雙方決定。

註6：上開銷貨條件係按產品種類、市價競爭狀況及其他交易條件，由雙方議定售價及收款條件辦理，收款期間為當月結60-120天。

附表六

大聯大投資控股股份有限公司及子公司
應收關係人款項達新台幣一億元或實收資本額百分之二十以上
民國111年1月1日至12月31日

單位：新台幣仟元
(特別註明者外)

帳別應收款項之公司	交易對象名稱	關係	應收關係人款項餘額(註1)	週轉率(註2)	逾期應收關係人款項		應收關係人款項期後收回金額(註3)	提列備抵呆帳金額
					金額	處理方式		
大聯大投資控股股份有限公司	世平興業股份有限公司	最終母公司相同	\$ 115,482	10.43	\$	—	107,290	\$
世平興業股份有限公司	世平國際(香港)有限公司	最終母公司相同	647,516	10.73	—	—	647,516	—
世平興業股份有限公司	大聯大電子(香港)有限公司	最終母公司相同	696,118	3.21	40,142	—	209,510	—
World Peace International (South Asia) Pte Ltd.	世平興業股份有限公司	最終母公司相同	151,820	12.44	—	—	4,113	—
World Peace International (South Asia) Pte Ltd.	WPG C&C Computers And Peripheral (India) Private Limited	最終母公司相同	307,346	7.83	—	—	307,346	—
World Peace International (South Asia) Pte Ltd.	WPI International (South Asia) Pte. Ltd	最終母公司相同	124,577	29.09	—	—	124,577	—
World Peace International (South Asia) Pte Ltd.	大聯大訊聯有限公司	最終母公司相同	824,259	5.62	—	—	308,270	—
世平國際(香港)有限公司	世平興業股份有限公司	最終母公司相同	581,166	9.03	—	—	581,166	—
世平國際(香港)有限公司	大聯大商貿(深圳)有限公司	最終母公司相同	506,780	5.50	—	—	275,983	—
世平國際(香港)有限公司	大聯大商貿有限公司	最終母公司相同	378,780	5.06	—	—	316,057	—
世平國際(香港)有限公司	大聯大電子(香港)有限公司	最終母公司相同	570,436	3.02	—	—	300,803	—
世平國際(香港)有限公司	大聯大訊聯有限公司	最終母公司相同	122,003	11.68	—	—	122,003	—
品佳股份有限公司	大聯大商貿(深圳)有限公司	最終母公司相同	297,980	3.94	4,444	—	140,497	—
品佳股份有限公司	大聯大電子(香港)有限公司	最終母公司相同	1,301,875	2.89	62,055	—	622,930	—
凱擘股份有限公司	品佳股份有限公司	最終母公司相同	140,202	6.97	—	—	140,202	—
光勤股份有限公司	凱擘股份有限公司	最終母公司相同	255,979	5.53	—	—	126,251	—
詮鼎科技股份有限公司	振遠科技股份有限公司	最終母公司相同	2,068,509	3.40	—	—	486,210	—
詮鼎科技股份有限公司	昱博科技股份有限公司	最終母公司相同	219,454	6.27	—	—	110,823	—
詮鼎科技股份有限公司	大聯大電子(香港)有限公司	最終母公司相同	180,202	2.61	—	—	69,546	—
振遠科技股份有限公司	大聯大電子(香港)有限公司	最終母公司相同	179,518	2.15	—	—	70,651	—

帳列應收款項之公司	交易對象名稱	關係	應收關係人款項餘額(註1)	週轉率(註2)	逾期應收關係人款項		應收關係人款項期後收回金額(註3)	提列備抵呆帳金額
					金額	處理方式		
昱博科技股份有限公司	昱鼎科技股份有限公司	最終母公司相同	\$ 206,604	1.81	\$	—	\$	—
大聯大商貿有限公司	大聯大商貿(深圳)有限公司	最終母公司相同	169,942	4.40	—	—	46,145	—
友尚股份有限公司	大聯大商貿(深圳)有限公司	最終母公司相同	108,236	5.86	—	—	52,596	—
友尚股份有限公司	大聯大商貿有限公司	最終母公司相同	140,650	4.33	—	—	39,721	—
友尚股份有限公司	Yosun Hong Kong Corp. Ltd.	最終母公司相同	306,467	24.36	—	—	306,467	—
Yosun Hong Kong Corp. Ltd.	大聯大商貿有限公司	最終母公司相同	122,200	3.76	—	—	34,829	—
Yosun Hong Kong Corp. Ltd.	友尚電子(上海)有限公司	最終母公司相同	144,646	2.07	—	—	8,284	—
富威科技股份有限公司	大聯大電子(香港)有限公司	最終母公司相同	285,745	2.68	3,374	—	147,475	—
富威國際股份有限公司	友尚股份有限公司	最終母公司相同	136,746	4.87	—	—	84,240	—
富威國際股份有限公司	Yosun Hong Kong Corp. Ltd.	最終母公司相同	255,773	24.17	—	—	255,773	—
鑫鵬瑜有限公司	世平國際(香港)有限公司	最終母公司相同	134,381	7.91	—	—	134,381	—
鑫鵬瑜有限公司	大聯大電子(香港)有限公司	最終母公司相同	224,636	6.04	—	—	117,186	—
大聯大電子(香港)有限公司	世平興業股份有限公司	最終母公司相同	1,408,357	2.87	—	—	54,271	—
大聯大電子(香港)有限公司	世平國際(香港)有限公司	最終母公司相同	2,558,029	2.62	—	—	1,858,357	—
大聯大電子(香港)有限公司	鑫鵬瑜有限公司	最終母公司相同	382,411	7.38	—	—	382,411	—
大聯大投資控股股份有限公司	世平興業股份有限公司	最終母公司相同	326,421	0.00	—	—	98	—
大聯大投資控股股份有限公司	友尚股份有限公司	最終母公司相同	120,559	0.00	—	—	39	—
世平興業股份有限公司	大聯大電子(香港)有限公司	最終母公司相同	948,405	0.00	—	—	3,565	—
WPI International (South Asia) Pte. Ltd	World Peace International (South Asia) Pte Ltd.	最終母公司相同	108,194	0.00	—	—	34	—
WPI International (South Asia) Pte. Ltd	大聯大訊聯有限公司	最終母公司相同	158,525	0.00	—	—	158,525	—

帳列應收款項之公司	交易對象名稱	關係	應收關係人款項餘額(註1)	週轉率(註2)	逾期應收關係人款項		應收關係人款項期後收回金額(註3)		提列備抵呆帳金額
					金額	處理方式	金額	金額	
World Peace International (South Asia) Pte Ltd.	WPG South Asia Pte. Ltd.	最終母公司相同	\$ 241,110	0.00	\$	—	\$ 241,108	\$	—
世平國際(香港)有限公司	世平興業股份有限公司	最終母公司相同	1,237,921	0.00	—	—	6,025	—	—
世平國際(香港)有限公司	大聯大商貿有限公司	最終母公司相同	693,010	0.00	—	—	419,483	—	—
世平國際(香港)有限公司	World Peace International (South Asia) Pte Ltd.	最終母公司相同	644,605	0.00	—	—	322,756	—	—
世平國際(香港)有限公司	大聯大電子(香港)有限公司	最終母公司相同	5,004,427	0.00	—	—	10,363	—	—
WPG C&C Limited	世平國際(香港)有限公司	最終母公司相同	247,688	0.00	—	—	—	—	—
隆昕國際(香港)有限公司	世平國際(香港)有限公司	最終母公司相同	465,818	0.00	—	—	—	—	—
大傳電子股份有限公司	世平國際(香港)有限公司	最終母公司相同	748,226	0.00	—	—	—	—	—
品佳電子有限公司	品佳股份有限公司	最終母公司相同	713,894	0.00	—	—	3,767	—	—
品佳電子有限公司	大聯大電子(香港)有限公司	最終母公司相同	1,044,518	0.00	—	—	1,044,518	—	—
凱鼎股份有限公司	光勤股份有限公司	最終母公司相同	203,763	0.00	—	—	1,388	—	—
昱博科技股份有限公司	恆伸股份有限公司	最終母公司相同	408,305	0.00	—	—	55,798	—	—
昱博科技股份有限公司	振遠科技股份有限公司	最終母公司相同	465,226	0.00	—	—	—	—	—
大聯大商貿(深圳)有限公司	共創智能(東莞)供應鏈管理有限公司	最終母公司相同	135,808	0.00	—	—	44,080	—	—
友尚股份有限公司	友尚電子(上海)有限公司	最終母公司相同	266,599	0.00	—	—	—	—	—
Suntop Investments Limited	WPG South Asia Pte. Ltd.	最終母公司相同	416,863	0.00	—	—	—	—	—
Yosun Hong Kong Corp. Ltd.	友尚股份有限公司	最終母公司相同	266,728	0.00	—	—	518	—	—
Yosun Hong Kong Corp. Ltd.	Yosun Singapore Pte Ltd.	最終母公司相同	256,580	0.00	—	—	171	—	—
友尚華南科技(深圳)有限公司	友尚電子(上海)有限公司	最終母公司相同	199,697	0.00	—	—	—	—	—
建智股份有限公司	富威科技股份有限公司	最終母公司相同	559,925	0.00	—	—	311,133	—	—

帳列應收款項之公司	交易對象名稱	關係	應收關係人款項餘額(註1)	週轉率(註2)	逾期應收關係人款項		應收關係人款項期	
					金額	處理方式	後收回金額(註3)	提列備抵呆帳金額
Richpower Electronic Devices Pte Ltd	Yosun Singapore Pte Ltd.	最終母公司相同	\$ 236,653	0.00	\$ —	—	\$ 186	—
鑫聯大投資控股股份有限公司	鑫鵬瑜有限公司	最終母公司相同	159,661	0.00	—	—	—	—
鵬瑜國際有限公司	鑫鵬瑜有限公司	最終母公司相同	232,407	0.00	—	—	—	—
世平偉業國際貿易(上海)有限公司	共創智能(東莞)供應鏈管理有限公司	最終母公司相同	301,399	0.00	—	—	—	—
WPG South Asia Pte. Ltd.	WPG Korea Co., Ltd.	最終母公司相同	432,603	0.00	—	—	122,840	—
大聯大訊聯有限公司	WPG Korea Co., Ltd.	最終母公司相同	215,959	0.00	—	—	—	—
大聯大訊聯有限公司	大聯大電子(香港)有限公司	最終母公司相同	308,615	0.00	—	—	1,515	—
WPG International (Hong Kong) Limited	WPG International (CI) Limited	最終母公司相同	796,908	0.00	—	—	796,908	—
WPG International (CI) Limited	大聯大投資控股股份有限公司	最終母公司相同	1,916,134	0.00	—	—	—	—

註1：包含金額大於\$100,000之其他應收款。

註2：週轉率列示為0.00者係因表列其他應收款，故無週轉率之適用。其中屬資金貸與性質之資訊，請詳附表一。

註3：係期後截止至民國112年02月14日止收回之款項。

大聯大投資控股股份有限公司及子公司
 母公司與子公司及各子公司間之業務關係及重要交易往來情形及金額
 民國111年1月1日至12月31日

編號 (註1)	交易人名稱	交易往來對象	與交易人之關係 (註2)	科目	金額	交易往來情形		佔合併總營收或總資產之比率 (註3)
						交易條件	金額	
0	大聯大投資控股股份有限公司	世平興業股份有限公司	1	銷貨	\$ 945,392	註11		0.12
0	大聯大投資控股股份有限公司	品佳股份有限公司	1	銷貨	231,589	註11		0.03
0	大聯大投資控股股份有限公司	益鼎科技股份有限公司	1	銷貨	232,683	註11		0.03
0	大聯大投資控股股份有限公司	友尚股份有限公司	1	銷貨	311,693	註11		0.04
1	世平興業股份有限公司	世平國際(香港)有限公司	3	銷貨	12,529,158	註5		1.62
1	世平興業股份有限公司	大聯大商貿(深圳)有限公司	3	銷貨	406,436	註5		0.05
1	世平興業股份有限公司	大聯大商貿有限公司	3	銷貨	399,209	註5		0.05
1	世平興業股份有限公司	友尚股份有限公司	3	銷貨	105,092	註5		0.01
1	世平興業股份有限公司	捷元股份有限公司	3	銷貨	273,993	註5		0.04
1	世平興業股份有限公司	World Peace International (South Asia) Pte Ltd.	3	銷貨	211,829	註5		0.03
1	世平興業股份有限公司	大聯大電子(香港)有限公司	3	銷貨	1,581,619	註5		0.20
2	World Peace International (South Asia) Pte Ltd.	世平興業股份有限公司	3	銷貨	1,026,527	註5		0.13
2	World Peace International (South Asia) Pte Ltd.	世平國際(香港)有限公司	3	銷貨	342,648	註5		0.04
2	World Peace International (South Asia) Pte Ltd.	WPG Americas Inc.	3	銷貨	110,663	註5		0.01
2	World Peace International (South Asia) Pte Ltd.	World Peace International (India) Pvt., Ltd.	3	銷貨	114,941	註5		0.01
2	World Peace International (South Asia) Pte Ltd.	WPG C&C Computers And Peripheral (India) Private Limited	3	銷貨	1,861,222	註5		0.24
2	World Peace International (South Asia) Pte Ltd.	WPG C&C (Malaysia) Sdn. Bhd	3	銷貨	752,981	註5		0.10
2	World Peace International (South Asia) Pte Ltd.	WPG C&C (Thailand) Co., Ltd.	3	銷貨	420,280	註5		0.05
2	World Peace International (South Asia) Pte Ltd.	WPI International (South Asia) Pte. Ltd	3	銷貨	1,812,266	註5		0.23
2	World Peace International (South Asia) Pte Ltd.	大聯大訊聯有限公司	3	銷貨	4,167,120	註5		0.54
3	世平國際(香港)有限公司	世平興業股份有限公司	3	銷貨	8,303,666	註5		1.07
3	世平國際(香港)有限公司	大聯大商貿(深圳)有限公司	3	銷貨	2,897,089	註5		0.37
3	世平國際(香港)有限公司	大聯大商貿有限公司	3	銷貨	2,596,037	註5		0.33
3	世平國際(香港)有限公司	WPG Korea Co., Ltd.	3	銷貨	267,480	註5		0.03
3	世平國際(香港)有限公司	World Peace International (South Asia) Pte Ltd.	3	銷貨	892,043	註5		0.12
3	世平國際(香港)有限公司	大聯大電子(香港)有限公司	3	銷貨	2,425,292	註5		0.31

附表七

單位：新台幣仟元
(特別註明者外)

編號 (註1)	交易人名稱	交易往來對象	與交易人之關係 (註2)		科目	金額	交易條件	佔合併總營收或總資產之比率 (註3)
3	世平國際(香港)有限公司	大聯大訊聯有限公司	3		銷貨	\$ 1,090,096	註5	0.14
4	品佳股份有限公司	品佳電子有限公司	3		銷貨	131,107	註9及註11	0.02
4	品佳股份有限公司	凱鼎股份有限公司	3		銷貨	543,157	註9及註11	0.07
4	品佳股份有限公司	大聯大商貿(深圳)有限公司	3		銷貨	1,279,609	註9及註12	0.17
4	品佳股份有限公司	大聯大商貿有限公司	3		銷貨	388,162	註9及註12	0.05
4	品佳股份有限公司	大聯大電子(香港)有限公司	3		銷貨	4,255,712	註9及註12	0.55
5	凱鼎股份有限公司	品佳股份有限公司	3		銷貨	1,515,689	註9及註11	0.20
5	凱鼎股份有限公司	光勤股份有限公司	3		銷貨	278,969	註4	0.04
6	光勤股份有限公司	品佳股份有限公司	3		銷貨	682,336	註9及註11	0.09
6	光勤股份有限公司	凱鼎股份有限公司	3		銷貨	1,652,027	註4	0.21
7	詮鼎科技股份有限公司	品佳股份有限公司	3		銷貨	158,821	註4	0.02
7	詮鼎科技股份有限公司	振遠科技股份有限公司	3		銷貨	7,355,321	註4	0.95
7	詮鼎科技股份有限公司	昱博科技股份有限公司	3		銷貨	1,639,280	註4	0.21
7	詮鼎科技股份有限公司	大聯大商貿(深圳)有限公司	3		銷貨	143,929	註4	0.02
7	詮鼎科技股份有限公司	大聯大商貿有限公司	3		銷貨	159,890	註4	0.02
7	詮鼎科技股份有限公司	大聯大電子(香港)有限公司	3		銷貨	330,526	註4	0.04
8	振遠科技股份有限公司	詮鼎科技股份有限公司	3		銷貨	4,428,004	註4	0.57
8	振遠科技股份有限公司	大聯大商貿有限公司	3		銷貨	148,995	註4	0.02
8	振遠科技股份有限公司	大聯大電子(香港)有限公司	3		銷貨	437,710	註4	0.06
9	昱博科技股份有限公司	詮鼎科技股份有限公司	3		銷貨	1,192,488	註4	0.15
11	大聯大商貿(深圳)有限公司	大聯大商貿有限公司	3		銷貨	424,676	註8	0.05
12	大聯大商貿有限公司	大聯大商貿(深圳)有限公司	3		銷貨	1,037,395	註5	0.13
13	WPG Americas Inc.	世平興業股份有限公司	3		銷貨	933,814	註5	0.12
13	WPG Americas Inc.	友尚股份有限公司	3		銷貨	510,964	註5	0.07
15	友尚股份有限公司	大聯大商貿(深圳)有限公司	3		銷貨	789,258	註8	0.10
15	友尚股份有限公司	大聯大商貿有限公司	3		銷貨	645,483	註8	0.08

編號 (註1)	交易人名稱	交易往來對象	與交易人之關係 (註2)		科目	金額	交易條件	佔合併總營收或總資產之比率 (註3)
15	友尚股份有限公司	Yosun Hong Kong Corp. Ltd.	3		銷貨	\$ 4,433,574	註5	0.57
15	友尚股份有限公司	雷威科技股份有限公司	3		銷貨	130,028	註5	0.02
15	友尚股份有限公司	雷威國際股份有限公司	3		銷貨	111,837	註5	0.01
16	Yosun Hong Kong Corp. Ltd.	大聯大商貿(深圳)有限公司	3		銷貨	439,661	註8	0.06
16	Yosun Hong Kong Corp. Ltd.	大聯大商貿有限公司	3		銷貨	893,381	註8	0.12
16	Yosun Hong Kong Corp. Ltd.	友尚股份有限公司	3		銷貨	7,428,914	註5	0.96
16	Yosun Hong Kong Corp. Ltd.	友尚電子(上海)有限公司	3		銷貨	152,083	註8	0.02
16	Yosun Hong Kong Corp. Ltd.	雷威國際股份有限公司	3		銷貨	2,147,120	註5	0.28
18	建智股份有限公司	友尚股份有限公司	3		銷貨	793,172	註5	0.10
18	建智股份有限公司	Yosun Hong Kong Corp. Ltd.	3		銷貨	672,319	註5	0.09
19	雷威科技股份有限公司	品佳股份有限公司	3		銷貨	1,459,822	註5	0.19
19	雷威科技股份有限公司	友尚股份有限公司	3		銷貨	541,401	註5	0.07
19	雷威科技股份有限公司	建智股份有限公司	3		銷貨	112,127	註5	0.01
19	雷威科技股份有限公司	大聯大電子(香港)有限公司	3		銷貨	978,655	註5	0.13
20	雷威國際股份有限公司	世平國際(香港)有限公司	3		銷貨	465,563	註5	0.06
20	雷威國際股份有限公司	大聯大商貿(深圳)有限公司	3		銷貨	200,706	註8	0.03
20	雷威國際股份有限公司	友尚股份有限公司	3		銷貨	473,513	註5	0.06
20	雷威國際股份有限公司	Yosun Hong Kong Corp. Ltd.	3		銷貨	3,856,568	註5	0.50
20	雷威國際股份有限公司	雷威科技股份有限公司	3		銷貨	618,414	註5	0.08
27	共創智能(東莞)供應鏈管理有限公司	世平興業股份有限公司	3		銷貨	108,286	註5	0.01
21	鑫鵬瑜有限公司	世平興業股份有限公司	3		銷貨	1,152,276	註4	0.15
21	鑫鵬瑜有限公司	世平國際(香港)有限公司	3		銷貨	858,958	註4	0.11
21	鑫鵬瑜有限公司	友尚股份有限公司	3		銷貨	103,638	註4	0.01
21	鑫鵬瑜有限公司	Yosun Hong Kong Corp. Ltd.	3		銷貨	184,763	註4	0.02
21	鑫鵬瑜有限公司	雷威國際股份有限公司	3		銷貨	209,379	註4	0.03
21	鑫鵬瑜有限公司	世平偉業國際貿易(上海)有限公司	3		銷貨	2,184,899	註4	0.28

編號 (註1)	交易人名稱	交易往來對象	與交易人之關係 (註2)		科目	金額	交易往來情形	
			金額	交易條件			估合併總營收或總資產之比率 (註3)	
21	鑫騰瑜有限公司	大聯大電子(香港)有限公司	3	3	銷貨	\$ 733,180	註4	0.09
10	大聯大電子(香港)有限公司	世平興業股份有限公司	3	3	銷貨	2,117,296	註5	0.27
10	大聯大電子(香港)有限公司	世平國際(香港)有限公司	3	3	銷貨	7,286,171	註5	0.94
10	大聯大電子(香港)有限公司	大聯大商貿(深圳)有限公司	3	3	銷貨	364,349	註5	0.05
10	大聯大電子(香港)有限公司	富威國際股份有限公司	3	3	銷貨	135,056	註5	0.02
10	大聯大電子(香港)有限公司	騰瑜國際有限公司	3	3	銷貨	135,069	註5	0.02
10	大聯大電子(香港)有限公司	鑫騰瑜有限公司	3	3	銷貨	5,525,849	註5	0.71
14	WPG South Asia Pte. Ltd.	World Peace International (South Asia) Pte Ltd.	3	3	銷貨	574,836	註5	0.07
14	WPG South Asia Pte. Ltd.	Yosun Singapore Pte Ltd.	3	3	銷貨	130,853	註5	0.02
17	Yosun Singapore Pte Ltd.	Yosun Hong Kong Corp. Ltd.	3	3	銷貨	133,141	註5	0.02
17	Yosun Singapore Pte Ltd.	大聯大訊聯有限公司	3	3	銷貨	554,918	註5	0.07
0	大聯大投資控股股份有限公司	世平興業股份有限公司	1	1	應收帳款	115,482	註11	0.04
1	世平興業股份有限公司	世平國際(香港)有限公司	3	3	應收帳款	647,516	註5	0.20
1	世平興業股份有限公司	大聯大電子(香港)有限公司	3	3	應收帳款	696,118	註5	0.22
2	World Peace International (South Asia) Pte Ltd.	世平興業股份有限公司	3	3	應收帳款	151,820	註5	0.05
2	World Peace International (South Asia) Pte Ltd.	WPG C&C Computers And Peripheral (India) Private Limited	3	3	應收帳款	307,346	註5	0.10
2	World Peace International (South Asia) Pte Ltd.	WPI International (South Asia) Pte. Ltd	3	3	應收帳款	124,577	註5	0.04
2	World Peace International (South Asia) Pte Ltd.	大聯大訊聯有限公司	3	3	應收帳款	824,259	註5	0.26
3	世平國際(香港)有限公司	世平興業股份有限公司	3	3	應收帳款	581,166	註5	0.18
3	世平國際(香港)有限公司	大聯大商貿(深圳)有限公司	3	3	應收帳款	506,780	註5	0.16
3	世平國際(香港)有限公司	大聯大商貿有限公司	3	3	應收帳款	378,780	註5	0.12
3	世平國際(香港)有限公司	大聯大電子(香港)有限公司	3	3	應收帳款	570,436	註5	0.18
3	世平國際(香港)有限公司	大聯大訊聯有限公司	3	3	應收帳款	122,003	註5	0.04
4	品佳股份有限公司	大聯大商貿(深圳)有限公司	3	3	應收帳款	297,980	註9及註12	0.09
4	品佳股份有限公司	大聯大電子(香港)有限公司	3	3	應收帳款	1,301,875	註9及註12	0.41
5	凱梯股份有限公司	品佳股份有限公司	3	3	應收帳款	140,202	註9及註11	0.04

編號 (註1)	交易人名稱	交易往來對象	與交易人之關係 (註2)		科目	金額	交易條件	佔合併總營收或總資產之比率 (註3)
6	光勤股份有限公司	凱聯股份有限公司	3		應收帳款	\$ 255,979	註4	0.08
7	詮鼎科技股份有限公司	振遠科技股份有限公司	3		應收帳款	2,068,509	註4	0.65
7	詮鼎科技股份有限公司	昱博科技股份有限公司	3		應收帳款	219,454	註4	0.07
7	詮鼎科技股份有限公司	大聯大電子(香港)有限公司	3		應收帳款	180,202	註4	0.06
8	振遠科技股份有限公司	大聯大電子(香港)有限公司	3		應收帳款	179,518	註4	0.06
9	昱博科技股份有限公司	詮鼎科技股份有限公司	3		應收帳款	206,604	註4	0.07
12	大聯大商貿有限公司	大聯大商貿(深圳)有限公司	3		應收帳款	169,942	註5	0.05
15	友尚股份有限公司	大聯大商貿(深圳)有限公司	3		應收帳款	108,236	註8	0.03
15	友尚股份有限公司	大聯大商貿有限公司	3		應收帳款	140,650	註8	0.04
15	友尚股份有限公司	Yosun Hong Kong Corp. Ltd.	3		應收帳款	306,467	註5	0.10
16	Yosun Hong Kong Corp. Ltd.	大聯大商貿有限公司	3		應收帳款	122,200	註8	0.04
16	Yosun Hong Kong Corp. Ltd.	友尚電子(上海)有限公司	3		應收帳款	144,646	註5	0.05
19	雷威國際股份有限公司	大聯大電子(香港)有限公司	3		應收帳款	285,745	註5	0.09
20	雷威國際股份有限公司	友尚股份有限公司	3		應收帳款	136,746	註5	0.04
20	雷威國際股份有限公司	Yosun Hong Kong Corp. Ltd.	3		應收帳款	255,773	註5	0.08
21	鑫鵬翰有限公司	世平國際(香港)有限公司	3		應收帳款	134,381	註4	0.04
21	鑫鵬翰有限公司	大聯大電子(香港)有限公司	3		應收帳款	224,636	註4	0.07
10	大聯大電子(香港)有限公司	世平興業股份有限公司	3		應收帳款	1,408,357	註10	0.45
10	大聯大電子(香港)有限公司	世平國際(香港)有限公司	3		應收帳款	2,558,029	註10	0.81
10	大聯大電子(香港)有限公司	鑫鵬翰有限公司	3		應收帳款	382,411	註10	0.12
0	大聯大投資控股股份有限公司	世平興業股份有限公司	1		其他應收款	326,421	註13	0.10
0	大聯大投資控股股份有限公司	友尚股份有限公司	1		其他應收款	120,559	註13	0.04
1	世平興業股份有限公司	大聯大電子(香港)有限公司	3		其他應收款	948,405	註7	0.30
22	WPI International (South Asia) Pte. Ltd	World Peace International (South Asia) Pte Ltd.	3		其他應收款	108,194	註7	0.03
22	WPI International (South Asia) Pte. Ltd	大聯大訊聯有限公司	3		其他應收款	158,525	註6	0.05
2	World Peace International (South Asia) Pte Ltd.	WPG South Asia Pte. Ltd.	3		其他應收款	241,110	註6	0.08

編號 (註1)	交易人名稱	交易往來對象	與交易人之關係 (註2)	交易往來情形			估合併總營收或總資產之比率 (註3)
				科目	金額	交易條件	
3	世平國際(香港)有限公司	世平興業股份有限公司	3	其他應收款	\$ 1,237,921	註7	0.39
3	世平國際(香港)有限公司	大聯大商貿有限公司	3	其他應收款	693,010	註7	0.22
3	世平國際(香港)有限公司	World Peace International (South Asia) Pte Ltd.	3	其他應收款	644,605	註14	0.20
3	世平國際(香港)有限公司	大聯大電子(香港)有限公司	3	其他應收款	5,004,427	註7	1.58
23	WPG C&C Limited	世平國際(香港)有限公司	3	其他應收款	247,688	註7	0.08
24	隆昕國際(香港)有限公司	世平國際(香港)有限公司	3	其他應收款	465,818	註7	0.15
25	大傳電子股份有限公司	世平國際(香港)有限公司	3	其他應收款	748,226	註7	0.24
26	品佳電子有限公司	品佳股份有限公司	3	其他應收款	713,894	註7	0.23
26	品佳電子有限公司	大聯大電子(香港)有限公司	3	其他應收款	1,044,518	註7	0.33
5	凱梯股份有限公司	光勤股份有限公司	3	其他應收款	203,763	註7	0.06
9	昱博科技股份有限公司	恆伸股份有限公司	3	其他應收款	408,305	註7	0.13
9	昱博科技股份有限公司	振遠科技股份有限公司	3	其他應收款	465,226	註7	0.15
11	大聯大商貿(深圳)有限公司	共創智能(東莞)供應鏈管理有限公司	3	其他應收款	135,808	註7	0.04
15	友尚股份有限公司	友尚電子(上海)有限公司	3	其他應收款	266,599	註7	0.08
31	Suntop Investments Limited	WPG South Asia Pte. Ltd.	3	其他應收款	416,863	註15	0.13
16	Yosun Hong Kong Corp. Ltd.	友尚股份有限公司	3	其他應收款	266,728	註7	0.08
16	Yosun Hong Kong Corp. Ltd.	Yosun Singapore Pte Ltd.	3	其他應收款	256,580	註7	0.08
29	友尚華南科技(深圳)有限公司	友尚電子(上海)有限公司	3	其他應收款	199,697	註7	0.06
18	建智股份有限公司	雷威科技股份有限公司	3	其他應收款	559,925	註7	0.18
30	Richpower Electronic Devices Pte Ltd	Yosun Singapore Pte Ltd.	3	其他應收款	236,653	註7	0.07
34	鑫聯大投資控股股份有限公司	鑫鵬瑜有限公司	3	其他應收款	159,661	註7	0.05
32	鵬瑜國際有限公司	鑫鵬瑜有限公司	3	其他應收款	232,407	註7	0.07
33	世平偉業國際貿易(上海)有限公司	共創智能(東莞)供應鏈管理有限公司	3	其他應收款	301,399	註7	0.10
14	WPG South Asia Pte. Ltd.	WPG Korea Co., Ltd.	3	其他應收款	432,603	註7	0.14
27	大聯大訊聯有限公司	WPG Korea Co., Ltd.	3	其他應收款	215,959	註7	0.07
27	大聯大訊聯有限公司	大聯大電子(香港)有限公司	3	其他應收款	308,615	註7	0.10

交易往來情形

編號 (註1)	交易人名稱	交易往來對象	與交易人之關係 (註2)		科目	金額	交易條件	佔合併總營收或總資產之比率 (註3)
35	WPG International (Hong Kong) Limited	WPG International (CI) Limited	3		其他應收款	\$ 796,908	註15	0.25
36	WPG International (CI) Limited	大聯大投資控股股份有限公司	3		其他應收款	1,916,134	註15	0.61

註1：母公司及子公司相互間之業務往來資訊應分別於編號欄註明，編號之填寫方法如下：
(1) 母公司填0。

(2) 子公司依公司別由阿拉伯數字1開始依序編號。

註2：與交易人之關係有以下三種，標示種類即可(若係母子公司間或各子公司間之同一筆交易，則無須重複揭露。如：母公司對子公司之交易，若母公司已揭露，則子公司部分無須重複揭露；子公司對子公司之交易，若其一子公司已揭露，則另一子公司無須重複揭露)：

(1) 母公司對子公司。

(2) 子公司對母公司。

(3) 子公司對子公司。

註3：交易往來金額佔合併總營收或總資產比率之計算，若屬資產負債項目者，以期末餘額佔合併總資產之方式計算；若屬損益項目者，以期中累積金額佔合併總營收之方式計算。

註4：上開銷貨條件係按產品種類、市價競爭狀況及其他交易條件，由雙方議定售價辦理，收款期間為當月結30-120天。

註5：上開銷貨條件係按產品種類、市價競爭狀況及其他交易條件，由雙方議定售價辦理，收款期間為當月結30-90天。

註6：主係應收回該關係企業所代收銷售客戶之款項。

註7：主係應收資金融通款。

註8：上開銷貨條件係按產品種類、市價競爭狀況及其他交易條件，由雙方議定售價及收款條件辦理，收款期間為當月結60-120天。

註9：上開銷貨條件係按產品種類、市價競爭狀況及其他交易條件，由雙方議定售價及收款條件辦理。

註10：收款期限為月結60天。

註11：收款期限為月結30天。

註12：收款期限為月結90天。

註13：主係連結稅制合併申報之應收款項。

註14：主係應收代該關係企業所代付之供應商款項。

註15：主係出售股權投資之款項。

大聯大投資控股股份有限公司及子公司
 被投資公司名稱、所在地區等相關資訊 (不包含大陸被投資公司)
 民國111年1月1日至12月31日

單位：新台幣仟元
 (特別註明者外)

附表八

投資公司名稱	被投資公司名稱	所在地區	主要營業項目	原始投資金額				期末持有				本期認列之投資損益(註1)	備註
				本期末	去年年底	股數	比率	帳面金額	被投資公司本期損益	損益(註1)			
大聯大投資控股股份有限公司	世平興業股份有限公司	台灣	電子零件代理經銷	\$ 18,471,669	\$ 18,471,669	1,812,000,000	100.00	\$ 31,911,579	\$ 4,145,513	\$ 4,145,513	註4		
大聯大投資控股股份有限公司	益鼎科技股份有限公司	台灣	電子零組件銷售	4,863,464	4,863,464	612,089,200	100.00	7,841,571	1,385,097	1,385,097	註4		
大聯大投資控股股份有限公司	品佳股份有限公司	台灣	電腦軟體及電子產品之經銷	5,717,962	5,717,962	650,300,000	100.00	9,595,680	1,106,664	1,106,664	註4		
大聯大投資控股股份有限公司	大聯大電子股份有限公司	台灣	倉儲業務	14,735	14,735	3,920,000	100.00	35,141	(10,137)	(9,126)	註4		
大聯大投資控股股份有限公司	WPG Korea Co., Ltd.	南韓	電子零件代理經銷	394,436	308,771	2,959,494	100.00	757,261	35,396	35,396	註4		
大聯大投資控股股份有限公司	WPG International (CI) Limited	開曼群島	控股公司	5,120,481	5,120,481	150,282,520	100.00	8,343,376	689,452	689,452	註4		
大聯大投資控股股份有限公司	友尚股份有限公司	台灣	電子零組件買賣業務	12,144,406	12,144,406	402,310,300	100.00	13,939,256	1,455,001	1,451,485	註4		
大聯大投資控股股份有限公司	世友投資股份有限公司	台灣	一般投資業務	2,102,997	2,102,997	210,000,000	100.00	1,984,564	(42,640)	(66,487)	註4		
大聯大投資控股股份有限公司	鑫聯大投資控股股份有限公司	台灣	一般投資業務	940,141	940,141	59,195,189	58.86	1,271,553	186,528	109,510	註4		
大聯大投資控股股份有限公司	WPG EMEA B.V.	荷蘭	電子零組件銷售	140,500	140,500	5,000,000	100.00	82,290	(46,120)	(46,120)	註4		
大聯大投資控股股份有限公司	大聯大電子(香港)有限公司	香港	電子零件代理經銷	799,765	-	234,081,858	100.00	816,629	195,088	(5,947)	註4		
大聯大投資控股股份有限公司	WPG South Asia Pte. Ltd.	新加坡	電子零組件銷售	1,116,369	-	34,119,105	100.00	1,156,440	33,000	18,002	註4		
大聯大投資控股股份有限公司	文暉科技股份有限公司	台灣	貿易公司	8,111,638	8,111,638	177,110,000	20.05	11,952,982	7,631,123	1,583,902	註6		
世平興業股份有限公司	WPI International (South Asia) Pte. Ltd	新加坡	電子零件代理經銷	1,132,162	1,132,162	34,196,393	100.00	4,547,263	189,964	-	註2及註5		
世平興業股份有限公司	WPI Technology Pte. Ltd.	新加坡	電子零件代理經銷	2,774,146	2,774,146	83,179,435	100.00	27,746,923	2,370,272	-	註2及註5		
世平興業股份有限公司	龍臨實業股份有限公司	台灣	電子零件代理經銷	364,290	364,290	33,900,000	100.00	539,602	(996)	-	註2及註5		
世平興業股份有限公司	聖實科技股份有限公司	台灣	電子零件代理經銷	66,261	66,261	9,781,452	39.00	199,293	94,451	-	註2及註3		
世平興業股份有限公司	大傳企業股份有限公司	台灣	電子零件代理經銷	1,468,555	1,468,555	94,600,000	100.00	1,530,078	8,091	-	註2及註5		
WPI International (South Asia) Pte. Ltd	Genuine C&C (IndoChina) Pte Ltd.	新加坡	電子零件代理經銷	119,912	119,912	5,359,370	80.00	224,660	8,950	-	註2及註5		
WPI International (South Asia) Pte. Ltd	WPG Americas Inc.	美國	電子零件代理經銷	36,629	36,629	6,100,000	2.61	60,653	223,077	-	註2及註5		
WPI International (South Asia) Pte. Ltd	World Peace International (South Asia) Pte Ltd.	新加坡	電子零件代理經銷	696,473	696,473	34,314,692	100.00	3,970,739	160,641	-	註2及註5		

期末持有

原始投資金額

投資公司名稱	被投資公司名稱	所在地區	主要營業項目	本期末	去年底	股數	比率	帳面金額	被投資公司本期損益	本期認列之投資損益 (註1)	備註
WPI Technology Pte. Ltd.	世平國際 (香港) 有限公司	香港	電子零件代理經銷	\$ 3,254,652	\$ 3,254,652	4,087,084,000	100.00	\$ 27,663,431	\$ 2,332,150	\$ -	註2及註5
龍騰實業股份有限公司	Longview Technology GC Limited	英屬維京群島	控股公司	335,328	335,328	11,300,000	100.00	576,296	6,209	-	註2及註5
龍騰實業股份有限公司	隆昕國際股份有限公司	台灣	電子零件之經銷	37,302	37,302	4,000,000	100.00	44,307	(881)	-	註2及註5
大傳企業股份有限公司	Teco Enterprise Holding (BVI) Co., Ltd.	英屬維京群島	一般投資事業	436,280	436,280	12,610,000	100.00	839,763	12,125	-	註2及註5
品佳股份有限公司	品佳國際有限公司	英屬維京群島	控股公司	706,402	706,402	22,000,000	100.00	1,821,873	37,402	-	註2及註5
品佳股份有限公司	Win-Win Systems Ltd.	英屬維京群島	控股公司	24,015	24,015	765,000	100.00	26,794	268	-	註2及註5
品佳股份有限公司	SAC Components (South Asia) Pte. Ltd.	新加坡	電腦軟體及電子產品之經銷	104,510	104,510	3,500,000	100.00	123,621	6,430	-	註2及註5
品佳股份有限公司	凱梯股份有限公司	台灣	電子零件代理經銷	959,504	959,504	90,000,000	100.00	1,441,201	210,751	-	註2及註5
凱梯股份有限公司	光勤股份有限公司	台灣	電子零件代理經銷	343,959	343,959	37,000,000	100.00	995,903	172,929	-	註2及註5
詮鼎科技股份有限公司	振遠科技股份有限公司	台灣	電子材料批發銷售	1,515,256	1,515,256	250,000,000	100.00	2,905,157	386,614	-	註2及註5
詮鼎科技股份有限公司	昱博科技股份有限公司	台灣	電子材料批發銷售	980,313	980,313	219,300,000	100.00	2,556,130	470,662	-	註2及註5
詮鼎科技股份有限公司	恆伸股份有限公司	台灣	電子材料批發銷售	223,121	124,521	20,000,000	100.00	239,965	25,415	-	註2及註5
詮鼎科技股份有限公司	匯宏科技股份有限公司	台灣	電子零件等進出口業務	206,200	206,200	4,410,000	25.94	17,640	(37,077)	-	註2及註3
詮鼎科技股份有限公司	Fame Hall International Co., Ltd.	英屬維京群島	一般投資業務	155,558	155,558	4,703,107	100.00	268,776	18,871	-	註2及註5
振遠科技股份有限公司	Frontek International Limited	英屬維京群島	一般投資業務	101,862	101,862	2,970,000	100.00	135,165	1,387	-	註2及註5
友尚股份有限公司	Suntop Investments Limited	開曼群島	一般投資業務	1,812,188	1,812,188	50,700,000	100.00	5,931,719	199,446	-	註2及註5
友尚股份有限公司	建智股份有限公司	台灣	電子零件買賣業務	1,616,722	1,616,722	94,828,100	100.00	1,967,059	334,126	-	註2及註5
友尚股份有限公司	震宇電控股份有限公司	台灣	機械批發業	-	19,920	-	-	-	-	-	註2及註3
友尚股份有限公司	宇量科技股份有限公司	台灣	事務性機器設備及電子零件買賣	11,520	11,520	1,080,000	20.00	34,385	11,148	-	註2及註3
友尚股份有限公司	富威科技股份有限公司	台灣	電子零件買賣業務	2,092,631	2,092,631	120,900,000	100.00	2,796,878	319,849	-	註2及註5
建智股份有限公司	建智(香港)有限公司	香港	電子零件買賣業務	83,494	83,494	19,500,000	100.00	82,689	164	-	註2及註5
富威科技股份有限公司	富威國際股份有限公司	香港	電子零件之買賣	284,898	284,898	63,000,000	100.00	2,807,625	110,122	-	註2及註5
富威科技股份有限公司	Richpower Electronic Devices Pte Ltd	新加坡	電子零件之買賣	1,988	1,988	10,000	100.00	239,884	5,248	-	註2及註5
世友投資股份有限公司	宇量科技股份有限公司	台灣	事務性機器設備及電子零件買賣	11,520	11,520	1,080,000	20.00	34,385	11,148	-	註2及註3
世友投資股份有限公司	震宇電控股份有限公司	台灣	機械批發業	-	17,800	-	-	-	-	-	註2及註3

投資公司名稱	被投資公司名稱	所在地區	主要營業項目	原始投資金額			期末持有			被投資公司本期損益	本期認列之投資損益(註1)	備註
				本期期末	去年年底	股數	比率	帳面金額				
世友投資股份有限公司	朝昶科技股份有限公司	台灣	電腦及其週邊設備製造業	\$ 50,000	\$ 50,000	3,279,800	10.67	\$ 43,350	\$ 16,756	—	註2及註3	
世友投資股份有限公司	鑫聯大投資控股股份有限公司	台灣	一般投資業	49,224	49,224	1,749,979	1.74	36,207	186,528	—	註2及註3	
世友投資股份有限公司	AutoSys Co., Ltd.	開曼群島	控股公司	73,000	73,000	5,000,000	16.25	64,902	(20,557)	—	註2及註3	
世友投資股份有限公司	Beauteek Global Wellness Corporation Limited	香港	經營社群電子商務交易平台及相關服務業務	25,273	13,663	630,044	19.34	18,031	7,323	—	註2及註3	
世友投資股份有限公司	LaaS Holdings (Samoa) Limited	薩摩亞	控股公司	1,142,712	1,142,712	40,060,000	100.00	790,544	(88,798)	—	註2及註5	
鑫聯大投資控股股份有限公司	捷元股份有限公司	台灣	電子產品及週邊設備等之銷售	1,093,697	1,093,697	79,569,450	100.00	1,150,190	72,050	—	註2及註5	
鑫聯大投資控股股份有限公司	鑫聯大(香港)有限公司	香港	控股公司	600,796	600,796	155,200,000	100.00	1,127,998	63,909	—	註2及註5	
鑫聯大投資控股股份有限公司	鑫聯輪有限公司	香港	電子產品等之銷售	71,212	—	2,000,000	100.00	151,005	74,003	—	註2及註5	
捷元股份有限公司	合邦商網股份有限公司	台灣	經營B2C與O2O事業的電子商務公司	129,999	79,999	13,000,000	100.00	15,853	(23,770)	—	註2及註5	
捷元股份有限公司	Genuine C&C Holding Inc. (Seychelles)	賽席爾	控股公司	193,870	193,870	6,500,000	100.00	144,743	2,732	—	註2及註5	
捷元股份有限公司	朝昶科技股份有限公司	台灣	電腦及其週邊設備製造業	12,636	12,636	1,682,151	5.47	2,659	16,756	—	註2及註3	
WPG EMEA B.V.	WPG EMEA UK LIMITED	英國	電子零組件銷售	—	—	—	—	—	—	—	註2及註5	

註1：本期認列之投資(損)益包含逆流及側流交易之已(未)實現損益及投資折(溢)攤銷。

註2：係透過各子公司認列投資損益。

註3：該子公司採權益法評價之被投資公司。

註4：係本公司之子公司。

註5：係本公司之間接子公司。

註6：係本公司採權益法評價之被投資公司。

大聯大投資控股股份有限公司及子公司
大陸投資資訊—基本資料
民國111年1月1日至12月31日

附表九

單位：新台幣仟元
(特別註明者外)

大陸被投資公司名稱	主要營業項目	實收資本額	投資方式 (註1)	本 期 初 自 台 灣 匯 出 累 積 投 資 金 額	本 期 匯 出 或 收 回 投 資 金 額		本 期 末 自 台 灣 匯 出 累 積 投 資 金 額	被投資公司 本期損益	本公司直接或 間接投資 之持股比例 (%)	本期認列投 資損益(註2)	期 末 投 資 帳 面 金 額 (註5)	截至本 期止已 匯回 投資收 益	備註
					匯出	收回							
大聯大商貿(深圳)有限公司	半導體集成電路及其他 相關電子零配之銷售	\$ 148,039	1	\$ 106,759	\$ -	\$ -	\$ 106,759	\$ 77,676	100.00	\$ 77,676	\$ 1,270,345	\$ -	註3
大聯大商貿有限公司	電子零件代理經銷	1,668,194	1	1,791,558	-	-	1,791,558	127,716	100.00	127,716	3,606,038	-	
基通物流(上海)有限公司	倉儲裝卸、加工業務	38,904	1	15,219	-	-	15,219	21,253	40.00	8,501	36,500	-	
蘇州新寧物流有限公司	倉儲業務	64,983	1	18,879	-	-	18,879	5,262	29.40	1,547	48,473	-	
蘇州新寧公共保税倉儲有限公司	倉儲業務	30,710	1	28,815	-	-	28,815	(1,267)	49.00	(621)	69,957	-	
友尚電子(上海)有限公司	電子零組件買賣及倉儲 業務	276,893	1	236,467	-	-	236,467	838	100.00	838	380,366	-	
友尚華南科技(深圳)有限公司	電子零組件買賣業務	141,359	1	-	-	-	-	3,927	100.00	3,927	220,826	-	
快易購科技(深圳)有限公司	經營電子商務平台業務	56,814	1	4,924	-	-	4,924	-	15.00	-	-	-	
每氣信息科技(上海)有限公司	經營社群電子商務交易 平台及相關服務業務	82,917	1	8,031	5,939	-	13,970	-	15.38	-	-	-	
共創智能(東莞)供應鏈管理有 限公司	經營供應鏈管理與設計 及相關業務	1,228,400	1	1,228,400	-	-	1,228,400	(88,322)	100.00	(88,322)	789,354	-	註8
鵬瑜(上海)數碼科技有限公 司	電子產品等之銷售	99,180	1	200,031	-	-	200,031	14,700	100.00	8,908	260,482	-	
世平偉業國際貿易(上海)有限公 司	電子產品等之銷售	234,227	1	263,097	-	-	263,097	72,582	100.00	43,985	375,449	-	註6
鑫加淘(上海)實業發展有限公司	室內兒童樂園	88,160	1	61,712	-	-	61,712	(31,317)	70.00	(13,285)	(4,926)	-	
鑫童樂(上海)實業發展有限公司	室內兒童樂園	6,612	1	-	-	-	-	(2,752)	70.00	(1,167)	(3,997)	-	註7

註1：透過轉投資第三地區現有公司再投資大陸公司。

註2：本期認列投資損益係與中華民國會計師事務所所有合作關係之國際性會計師事務所查核之財務報告認列。

註3：係由WPG International Hong Kong Limited以大陸大商貿(深圳)有限公司，已取得經濟部投審會核備函，其投資金額為HKD 10,000仟元，該投資金額不列入本公司對大陸投資額度之計算。

註4：本表之實收資本額、本期匯出或收回投資金額、本期期末自台灣匯出累積投資金額、期末投資帳面價值及截至本期止已匯回投資收益等係以期末美元兌換新台幣匯率USD 1：NTD 30.71、港幣兌換新台幣匯率HKD 1：NTD 3.938及人民幣兌換新台幣匯率RMB 1：NTD 4.408計算。

註5：本表之期末投資帳面價值係以本公司之約當持股比例計算。

註6：世平偉業已於民國108年5月22日取得經濟部投審會核准投資審議委員會回函核准註銷對大陸地區世平偉業國際貿易(上海)有限公司之投資核准金額計美金11,650仟元，並待日後自第三地區投資事業WPI International (HK) Limited匯回股權轉讓價金時，向經濟部投審會辦理備查，俾扣減累計自台灣匯出赴大陸地區投資金額。

註7：鑫童樂(上海)實業發展有限公司係鑫加淘(上海)實業發展有限公司100%投資之子公司。

註8：係世友投資股份有限公司於民國109年8月2日以前第三地區投資事業薩摩亞之轉投資事業共創智能(香港)有限公司，所持有大陸地區事業共創智能(東莞)供應鏈管理有限公司100%股權，已取得經濟部投審會之事後核備函。

公司名稱	本期期末累計自台灣匯出赴大陸地區投資金額		經濟部投審會核准投資金額		依經濟部投審會規定赴大陸地區投資限額	
	\$		\$		\$	
大聯大投資控股股份有限公司	1,961,230		2,073,585		49,147,982	
世平興業子集團	382,106		463,987		19,181,359	
品佳子集團	13,220		19,206		5,757,408	
友尚子集團	257,503		545,536		6,115,231	
世友投資股份有限公司	1,247,294		1,257,369		1,190,738	
鑫聯大投資控股股份有限公司	620,621		620,621		1,256,367	

(1) 累計本期期末自台灣匯出赴大陸地區投資金額係以期末美元兌換新台幣匯率USD 1：NTD 30.71、港幣兌換新台幣匯率HKD 1：NTD 3.938及人民幣兌換新台幣匯率RMB 1：NTD 4.408計算。

(2) 依經濟部投審會規定赴大陸地區投資限額係以各投資公司合併淨值或淨值孰高者計算。

大聯大投資控股股份有限公司及子公司
主要股東資訊
111年12月31日

附表十

主要股東名稱	持有股數	持股比例
台新國際商業銀行股份有限公司受託保管國泰台灣高股息股票型證券投資信託基金之台灣ESG永續高股息ETF證券投資信託基金專戶	118,722,000	6.31 %

說明：若公司係向集保公司申請取得本表資訊者，得於本表附註說明以下事項：

- (1) 本表主要股東資訊係由集保公司由每季最後一個營業日，計算股東持有公司已完成無實體登錄交付（含庫藏股）之普通股及特別股合計達百分之五以上之資料。至於公司財務報告所記載股本與公司實際已完成無實體登錄交付股數，可能因編製計算基礎不同或有差異。
- (2) 上開資料如屬股東將持股交付信託，係以受託人開立信託專戶之委託人個別分戶揭示。至於股東依據證券交易法令辦理持股超過百分之十之內部人股權申報。其持股包含本人持股加計及交付信託且對信託財產具有運用決定權股份等，有關內部人股權申報資料請參閱公開資訊觀測站。

大聯大投資控股股份有限公司
現金及約當現金明細表
民國111年12月31日

明細表一

單位：新台幣仟元

項目	摘要	金額
支票存款及活期存款		\$ 36,473
外幣存款	1,139仟美元@30.71	34,987
	89,335仟日圓@0.2324	20,767
合計		<u>\$ 92,227</u>

大聯大投資控股股份有限公司
採用權益法之投資變動明細表
民國111年1月1日至12月31日

明細表二

單位：新台幣仟元

被投資公司	投資種類	期初		本期增加(註二)		本期減少(註四)		期末		期末持股比例	市價或股權淨值		提供擔保情形
		股數(註一)	金額	股數(註一)	金額	股數(註一)	金額	股數(註一)	金額		單價(註三)	市價或股權淨值	
世平興業股份有限公司	普通股	1,742,000	\$ 25,979,230	70,000	\$ 8,408,372	-	\$ (2,476,022)	1,812,000	\$ 31,911,580	100 %	\$ 17.62	\$ 31,923,999	無
品佳股份有限公司	普通股	608,000	7,358,195	42,300	2,943,120	-	(705,635)	650,300	9,595,680	100 %	14.76	9,595,680	無
鑫聯大投資控股股份有限公司	普通股	59,195	1,218,447	-	147,962	-	(94,856)	59,195	1,271,553	58.86 %	22.75	1,346,686	無
大聯大電子股份有限公司	普通股	3,920	46,361	-	-	-	(11,220)	3,920	35,141	100 %	8.69	34,073	無
WPG Korea Co., Ltd.	普通股	2,236	584,238	724	173,023	-	-	2,960	757,261	100 %	255.83	757,261	無
WPG International (CI) Limited	普通股	150,283	7,352,593	-	1,047,539	-	(56,756)	150,283	8,343,376	100 %	55.52	8,343,376	無
詮鼎科技股份有限公司	普通股	560,700	5,861,122	51,389	2,696,987	-	(716,538)	612,089	7,841,571	100 %	12.81	7,841,571	無
世友投資股份有限公司	普通股	210,000	2,116,732	-	11,779	-	(143,947)	210,000	1,984,564	100 %	9.45	1,984,564	請詳附註八
友尚股份有限公司	普通股	362,074	12,023,438	40,236	2,645,541	-	(729,723)	402,310	13,939,256	100 %	25.33	10,192,052	無
WPG EMEA B.V.	普通股	5,000	117,116	-	11,294	-	(46,120)	5,000	82,290	100 %	16.46	82,290	無
大聯大電子(香港)有限公司	普通股	-	-	234,082	828,125	-	(11,495)	234,082	816,630	100 %	3.49	816,630	無
WPG South Asia Pte. Ltd.	普通股	-	-	34,119	1,162,766	-	(6,326)	34,119	1,156,440	100 %	33.85	1,154,858	無
文暉科技股份有限公司	普通股	177,110	12,856,281	-	2,521,887	-	(3,425,186)	177,110	11,952,982	20.05 %	61.10	10,821,421	無
			<u>\$ 75,513,753</u>		<u>\$ 22,598,395</u>		<u>\$ (8,423,824)</u>		<u>\$ 89,688,324</u>				

註一：股數為仟股。

註二：本期增加數係新增投資、權益法評價認列之投資收益、累計換算調整數、子公司現金增資、子公司盈餘轉增資之股數增加及認列子公司股東權益項下科目之變動等。

註三：新台幣元。

註四：係權益法評價認列之投資損失、子公司發放現金股利、累計換算調整數及認列子公司股東權益項下科目之變動等。

大聯大投資控股股份有限公司

短期借款明細表

民國111年12月31日

單位：新台幣仟元

明細表三

借款種類	說明	期末餘額	契約期間	利率區間	抵押或擔保	備註
無擔保信用借款						
"	一銀永春	\$ 500,000	111.12.02~112.01.05	1.80%	無	
"	三菱日聯台北	800,000	111.11.07~112.01.30	1.67%-1.98%	"	
"	上海北中和	50,000	111.11.03~112.10.06	1.79%	"	
"	土銀南港	800,000	111.11.04~112.02.04	2.08%	"	
"	日商瑞穗台北	1,180,000	111.11.28~112.02.24	1.93%-2.00%	"	
"	台銀仁愛	700,000	111.11.08~112.05.05	1.76%	"	
"	兆豐內湖	500,000	111.12.07~112.01.13	1.62%~1.70%	"	
"	星展台北	825,000	111.10.07~112.02.10	1.59%-2.10%	"	
"	國泰世華光華	100,000	111.12.06~112.03.06	1.56%	"	
"	匯豐台北	100,000	111.12.06~112.03.06	1.98%	"	
"	彰化南港	750,000	111.10.07~112.03.31	1.78%	"	
		\$ 6,305,000				

大聯大投資控股股份有限公司

長期借款明細表

民國111年12月31日

明細表四

單位：新台幣仟元

債權人	摘要	期末餘額	契約期間	利率區間	抵押或擔保
日商瑞穗銀行台北分行	信用借款	\$ 4,300,000	111.03.10-114.07.11	1.48%-1.99%	無
彰化銀行南港分行	"	325,973	109.09.30-115.12.30	1.89%	"
彰化銀行南港分行	擔保借款	6,232,000	109.03.31-130.08.26	1.74%	土地及建物
		<u>10,857,973</u>			
	減：一年內到期之長期借款	<u>(105,904)</u>			
		<u>\$ 10,752,069</u>			

大聯大投資控股股份有限公司
營業成本明細表
民國111年1月1日至12月31日

明細表五

單位：新台幣仟元

項	目	金	額	備	註
薪資費用		\$	701,995		
折舊費用			169,604		
管理經營事務費			89,446		
勞務費			89,256		
其他費用			486,660		每一零星科目餘額均未超過本科目金額5%。
		\$	1,536,961		

大聯大投資控股股份有限公司
 本期發生之員工福利、折舊及攤銷費用功能別彙總表明細表
 民國111年1月1日至12月31日

明細表六

單位：新台幣仟元

性質別 \ 功能別	營業成本	
	111年度	110年度
員工福利費用		
薪資費用	\$ 701,995	\$ 667,265
勞健保費用	35,220	31,638
退休金費用	17,166	13,955
董事酬金	49,256	52,869
其他員工福利費用	29,856	22,000
	<u>\$ 833,493</u>	<u>\$ 787,727</u>
折舊費用（含投資性不動產及使用權資產）	<u>\$ 179,987</u>	<u>\$ 173,589</u>
攤銷費用	<u>\$ 70,595</u>	<u>\$ 57,913</u>

附註：

1. 本年度及前一年度之員工人數分別為373人及266人，其中未兼任員工之董事皆為8人。
2. 本年度平均員工福利費用\$2,149；前一年度平均員工福利費用\$2,848。
3. 本年度平均員工薪資費用\$1,923；前一年度平均員工薪資費用\$2,586。
4. 平均員工薪資費用調整變動情形：(25.64)%。
5. 本公司薪資報酬政策請詳附註（六）二十三 3.之說明。

柒、財務狀況及財務績效之檢討分析與風險事項

一、財務狀況

(一) 合併財務狀況比較分析表

單位：新台幣仟元

項目 \ 年度	111年度	110年度	差異	
			金額	%
流動資產	274,413,096	246,449,061	27,964,035	11.35
現金及約當現金	16,597,342	14,407,940	2,189,402	15.20
應收票據及帳款	120,667,355	134,392,147	(13,724,792)	(10.21)
其他應收款	20,009,977	7,177,972	12,832,005	178.77
存貨	111,737,091	86,214,706	25,522,385	29.60
非流動資產	41,806,544	41,289,563	516,981	1.25
透過損益按公允價值衡量之 金融資產-非流動	1,724,617	1,920,100	(195,483)	(10.18)
透過其他綜合損益按公允價值 衡量之金融資產-非流動	3,341,083	3,321,562	19,521	0.59
採用權益法之投資	12,617,898	13,453,324	(835,426)	(6.21)
不動產、廠房及設備	11,970,875	11,911,715	59,160	0.50
資產總額	316,219,640	287,738,624	28,481,016	9.90
流動負債	197,055,821	182,224,039	14,831,782	8.14
銀行借款(含應付短期票券、 公司債)	85,861,250	89,779,377	(3,918,127)	(4.36)
應付票據及帳款	81,352,595	75,936,631	5,415,964	7.13
一年或一營運週期內到期 長期負債	10,934,042	119,092	10,814,950	9,081.17
其他流動負債	18,907,934	16,388,939	2,518,995	15.37
非流動負債	37,250,516	34,289,239	2,961,277	8.64
長期借款	33,532,103	31,478,246	2,053,857	6.52
負債總額	234,306,337	216,513,278	17,793,059	8.22
股本	18,790,568	18,790,568	-	-
權益總額	81,913,303	71,225,346	10,687,957	15.01

(二) 最近二年度合併報表之資產、負債及權益發生重大變動之主要原因及其影響及未來因應計畫

1. 其他應收款：主係本年度應向銀行收取應收帳款讓售之保留款增加所致。
2. 存貨：主係111年第四季市場需求趨緩，庫存去化較慢所致。
3. 一年或一營運週期內到期長期負債：主係因部分長期借款將於民國112年度到期，轉入一年內之長期借款所致。

(三) 個體財務狀況比較分析表

單位：新台幣仟元

項目 \ 年度	111年度	110年度	差異	
			金額	%
流動資產	907,431	615,205	292,226	47.50
採用權益法之投資	89,688,324	75,513,753	14,174,571	18.77
不動產、廠房及設備	6,694,412	6,873,466	(179,054)	(2.61)
資產總額	102,390,994	88,154,607	14,236,387	16.15
銀行借款(含應付短期票券)	6,903,944	6,964,303	(60,359)	(0.87)
負債總額	21,334,744	17,754,678	3,580,066	20.16
股本	18,790,568	18,790,568	—	—
權益總額	81,056,250	70,399,929	10,656,321	15.14

(四) 最近二年度個體之資產、負債及權益發生重大變動之主要原因及其影響及未來因應計畫

1. 流動資產：主係子集團連結稅制增加所致。
2. 負債總額：主係取得子公司股權尚未支付款項所致。

二、財務績效

(一) 合併報表-財務績效比較分析表

單位：新台幣仟元

項目 \ 年度	111年度	110年度	差異	
			金額	%
營業收入淨額	775,232,422	778,572,715	(3,340,293)	(0.43)
營業成本	(745,644,021)	(748,871,952)	(3,227,931)	0.43
營業毛利	29,588,401	29,700,763	(112,362)	(0.38)
營業費用	(14,888,268)	(15,897,207)	1,008,939	(6.35)
營業淨利	14,700,133	13,803,556	896,577	6.50
營業外收支淨額	(1,989,801)	371,544	(2,361,345)	(635.55)
稅前淨利	12,710,332	14,175,100	(1,464,768)	(10.33)
所得稅費用	(2,132,898)	(2,527,390)	394,492	(15.61)
本期淨利	10,577,434	11,647,710	(1,070,276)	(9.19)

(二) 合併報表最近二年度營業收入、營業純益及稅前純益重大變動主要原因及其影響：

1. 營業外收支淨額：主係升息使財務成本增加所致。

(三) 個體報表-財務績效比較分析表

單位：新台幣仟元

項目 \ 年度	111年度	110年度	差異	
			金額	%
營業收入淨額	12,149,084	13,000,495	(851,411)	(6.55)
營業成本及費用	(1,536,961)	(1,362,511)	(174,450)	12.80
營業毛利	10,612,123	11,637,984	(1,025,861)	(8.81)
營業外收支淨額	64,680	(158,915)	223,595	(140.70)
稅前淨利	10,676,803	11,479,069	(802,266)	(6.99)
所得稅(費用)利益	(164,337)	17,864	(182,201)	(1,019.93)
本期淨利	10,512,466	11,496,933	(984,467)	(8.56)

(四) 個體報表最近二年度營業收入、營業純益及稅前純益重大變動之主要原因及其影響：

1. 營業外收支淨額：主係111年度股利收入增加所致。
2. 所得稅(費用)利益：主係111年度未分配盈餘加徵所致。

(五) 預期未來一年度銷售數量及其依據，對公司未來財務業務之可能影響及因應計畫：

因應全球供應鏈大勢，本公司以「全球服務」、「營運持續」為2023年工作主軸，持續以數位轉型為基，以線上平台、線下團隊全力配合原廠與客戶之供應鏈轉移計畫，並依各區客戶需求，積極尋找合適新產線代理；建構並探索新商業模式，從倉儲代工(LaaS: Logistics as a Service)到商業流程代工(BPaaS: Business Process as a Service)，以後天演繹明天，想像產業十年後的新樣貌。2023年，大聯大將聚焦強化供應鏈韌性，持續精進、優化各功能運營品質。

2022年，美國聯準會快速升息，大聯大整體財務成本陡升，能否實踐財務紀律乃影響2023年營運成果之關鍵因素，大聯大前後端團隊戰戰兢兢，以營運資產報酬率(ROWC)為檢視指標，努力優化各影響變因，期透過良好營運資金管理，緩減升息帶來的財務壓力。

三、現金流量

(一) 最近年度合併現金流量變動情形分析

單位：新台幣仟元

期初現金 餘額	全年來自營業活動 淨現金流入(出)量	全年現金流 入(出)量	現金剩餘 (不足)數額	現金不足額之 補救措施	
				投資計劃	理財計劃
14,407,940	(6,088,354)	2,189,402	16,597,342	—	—

111年度合併報表之營業活動淨現金流出，主係疫情帶來之個人消費性電子產品市場已逐漸飽和致存貨去化情形不佳，且受到烏俄戰爭、全球通膨情況嚴重影響原物料上漲普遍產線進貨金額提升致現金流出，另因全球升息，借款利率上升，利息支出增加致營業活動淨現金流出；111年度投資活動淨現金流出，主係取得透過其他綜合損益按公允價值衡量之金融投資及設備支出增加所致；111年度籌資活動淨現金流入，主係支應營運所需及投資，借款增加。111年度全年現金流入，致期末現金餘額較期初現金餘額增加。

(二) 最近年度個體現金流量變動情形分析

單位：新台幣仟元

期初現金 餘額	全年來自營業活動 淨現金流入(出)量	全年現金流 入(出)量	現金剩餘 (不足)數額	現金不足額之 補救措施	
				投資計劃	理財計劃
86,530	6,197,843	5,697	92,227	—	—

本公司現金流量主係日常營運所需一般資金、取得子公司現金股利與支付股東現金股利。111年度投資活動淨現金流出係主係取得透過其他綜合損益按公允價值衡量之金融投資及電腦軟體支出增加所致；111年度籌資活動淨現金流出，主係增加長期借款及發放股東現金紅利。111年度全年現金流入，致期末現金餘額較期初現金餘額增加。

(三) 流動性不足之改善計畫：大聯大投控公司及大聯大集團並無流動性不足之情形。

(四) 未來一年合併現金流動性分析

單位：新台幣仟元

期初現金 餘額	全年來自營業活動 淨現金流入(出)量	全年現金流 入(出)量	現金剩餘 (不足)數額	現金不足額之 補救措施	
				投資計劃	理財計劃
16,597,342	7,435,195	(1,825,056)	14,772,285	—	—

預計未來一年度營業活動淨現金流入，主係112年度預計獲利增加淨現金流入高於營運資金需求之淨現金流出；112年度融資活動淨現金流入，係因應資金需求增加借款；112年度全年現金流出，致期末現金餘額較期初現金餘額減少。

(五) 未來一年個體現金流動性分析

單位：新台幣仟元

期初現金 餘額	全年來自營業活動 淨現金流入(出)量	全年現金流 入(出)量	現金剩餘 (不足)數額	現金不足額之 補救措施	
				投資計劃	理財計劃
92,227	11,727,641	(40,112)	52,115	—	—

本公司之現金流量主係日常營運所需一般資金、取得子公司現金股利與支付股利。112年度全年現金流出，致期末現金餘額較期初現金餘額減少。

四、最近年度重大資本支出對財務業務之影響

無此情形。

五、最近年度轉投資政策及獲利或虧損之主要原因、改善計畫及未來一年投資計畫

(一) 轉投資分析表

111年12月31日/單位：新台幣仟元

項目 \ 說明	長期投資 期末金額	業務性質	111年度 獲利(虧損) 金額	獲利或虧損 之主要原因	改善 計畫	未來 其他 投資 計畫
世平興業(股)公司	31,911,579	電子零件代 理經銷	4,145,513	被投資事業持 續獲利而增加 投資收益	—	—
品佳(股)公司	9,595,680	電腦軟硬體 及電子產品 之經銷	1,106,664	"	—	—
詮鼎科技(股)公司	7,841,571	電子零組件 銷售	1,385,097	"	—	—
友尚(股)公司	13,939,256	電子零組件 買賣業務	1,455,001	"	—	—
大聯大電子(股)公司	35,141	倉儲業務	(10,137)	被投資事業虧 損而產生投資 損失	—	—
WPG Korea Co., Limited	757,261	電子零件代 理經銷	35,396	被投資事業持 續獲利而增加 投資收益	—	—
世友投資(股)公司	1,984,564	一般投資業 務	(42,640)	被投資事業虧 損而產生投資 損失	—	—
WPG Int'l (CI) Limited	8,343,376	控股公司	689,452	被投資事業持 續獲利而增加 投資收益	—	—
鑫聯大投資(股)公司	1,271,553	一般投資業 務	186,528	"	—	—
文擘科技(股)公司	11,952,982	貿易公司	7,631,123	"	—	—
大聯大電子(香港)有限公司	816,629	電子零件代 理經銷	195,088	"	—	—

WPG South Asia Pte. Ltd.	1,156,440	電子零組件銷售	33,000	"	—	—
WPG EMEA B.V.	82,290	電子零組件銷售	(46,120)	被投資事業虧損而產生投資損失	—	—

(二) 最近年度轉投資政策

本公司轉投資政策，主係轉投資電子零件專業通路商，考量整合市場、代理產品線完整性，並持續加強提供高附加價值之服務，以達經濟規模，保持並持續擴大市場佔有率與獲利。

(三) 未來一年投資計畫

本公司本年度截至年報刊印日止，尚未有重大投資計畫。

六、風險事項應分析評估最近年度及截至年報刊印日止之下列事項：

大聯大投控之風險管理以整合性風險管理為目標，各層級風險管理單位以企業整體為觀點，有系統地透過風險辨識、風險評估、風險回應與監控，將風險管理納入正常營運管理作業，達成組織目標；在可接受的風險水準下，積極從事各項業務，提升收入之質與量，達成資源配置最佳化，並確保適當的風險意識與文化在整個企業組織中被建立和維持。

(一) 利率、匯率變動、通貨膨脹情形對公司損益之影響及未來因應措施：

■ 利率變動

本集團111年度財務成本為4,736,235仟元，較110年度增加2,653,893仟元。本公司之銀行借款，因升息致財務成本增加，利息費用增加127.45%，本公司透過隨時評估利率走勢，透過長、短期融資工具及營運資金的管理，以持續降低利率變動對本公司之影響。

■ 匯率變動

本集團係跨國營運，主要匯率風險為美元及人民幣。相關匯率風險來自未來之商業交易、已認列之資產與負債，及對國外營運機構之淨投資。本集團政策規定集團內各公司管理相對其功能性貨幣之匯率風險。集團內各公司應透過財務部就整體匯率風險進行避險。為管理來自未來商業交易及已認列資產與負債之匯率風險，集團內各公司透過遠期外匯合約降低匯率變動對公司損益之影響。111年度兌換利益為404,950仟元，占本期淨利3.83%。

■ 通貨膨脹

本公司代理之產品主要為半導體元件，銷售區域以亞太地區為主，本公司銷售產品之特性及價格多反映其市場供需狀況與技術進步，更新快速，亞太區各國之通貨膨脹或緊縮對本公司111年度之營運結果無重大的影響。

(二) 從事高風險、高槓桿投資、資金貸與他人、背書保證及衍生性商品交易之政策、獲利或虧損之主要原因及未來因應措施：

本公司並未從事高風險、高槓桿投資；而本公司資金貸與他人、背書保證及衍生性商品交易之相關作業皆依據本公司「取得與處分資產處理程序」、「資金貸與他人作業程序」及「背書保證作業程序」所訂定之政策及因應措施辦理。

■ 信用風險

目前本公司及子公司為增進授信風險控管績效，將持續優化信用風險控制之管理流程，以達到降低風險保障債權之目的。信用管理之主軸為四大塊 (1) 客戶管理、(2)信用管理、(3)應收帳款管理、(4)風險管理。客戶風險預警、客戶經營狀況掌握度、應收帳款之對帳、請款與沖帳作業皆為管理重點。

■ 財務報表表達品質風險

建立財務數字分析及檢核機制、定期教育訓練以加強財會人員之法令及財稅常識、定期檢視內控制度及作業流程等。

■ 資金結構風險，資金取得受限之風險

設定額度動支比率目標、加強營運資金管理等。

(三) 未來研發計畫及預計投入之研發費用：

本公司之子公司設置專業工程師(FAE)，支援客戶做產品測試與設計服務，並不定期就不同產品應用類別提供或更新最佳解決方案，以協助客戶降低製造成本及提升產品效率，截至本年度第一季研發費用為6,283仟元。

(四) 國內外重要政策及法律變動對公司財務業務之影響及因應措施：

因應主管機關對公司治理、公司法及相關政策等的修訂，本公司會持續關注相關法令變動趨勢，並配合辦理。

(五) 科技改變(包括資通安全風險)及產業變化對公司財務業務之影響及因應措施：

本公司位處半導體零組件供應鏈的中游，採取擴大代理產品線及擴大各類型客戶覆蓋率的方式來因應日新月異的科技改變所造成的半導體零組件供需變化；產業的競爭激烈，國內外同業間為確保市場競爭力，亦不斷採取購併的方式，本公司為保持亞太第一零件通路之領先地位，仍會持續透過產業投資控股的方式，尋求策略聯盟合作夥伴，增加代理產品線及客戶之覆蓋率，保持並持續擴大市場佔有率。

隨著科技發展進步，本公司致力轉型成數據驅動(Data-Driven)企業，透過線上數位平台-「大大網」，倡導智能物流服務(LaaS, Logistics as a Service)模式，協助客戶共同面對智慧製造的挑戰。為降低因業務營運中斷所造成公司財務營收重大影響之資訊安全風險，本公司自2018年開始引進雲端技術，為求營運之強化，持續推動上雲作業，將集團資訊與通訊服務持續搬遷至雲端，強化營運服務之韌性。確保本公司提供之服務能穩定不中斷，也在持續建構多元備援機制，確保提高對客戶之服務水準。

(六) 企業形象改變對企業危機管理之影響及因應措施：

本公司秉持專業、誠信的永續經營原則，並重視企業形象及風險控管，目前無重大可預見的危機事項。

(七) 進行併購之預期效益、可能風險及因應措施：

本公司最近年度及最近一季無併購案。

(八) 擴充廠房之預期效益、可能風險及因應措施：

本公司及子公司並非生產事業，不適用。

(九) 進貨或銷貨集中所面臨之風險及因應措施：

本公司銷售客戶極為分散，分佈全亞太區，所生產之產品涵蓋電腦週邊、通訊、消費性電子及汽車電子等市場，最近年度及本年度第一季，單一客戶銷售金額並無超過合併營收10%，並無銷貨集中之風險。本公司與供應商均維持長期良好之關係，供貨來源穩定正常。

(十) 董事、監察人或持股超過百分之十之大股東，股權之大量移轉或更換對公司之影響、風險及因應措施：無此情形。

(十一) 經營權之改變對公司之影響、風險及因應措施：無此情形。

(十二) 訴訟或非訟事件，應列明公司及公司董事、監察人、總經理、實質負責人、持股比例超過百分之十之大股東及從屬公司已判決確定或尚在繫屬中之重大訴訟、非訟或行政爭訟事件，其結果可能對股東權益或證券價格有重大影響者：無此情形。

(十三) 其他重要風險及因應措施：

民國111年至年報刊印為止，大聯大控股並無其他重要風險事項。

七、其他重要事項：

資產負債評價科目備抵提列方式的評估依據及基礎

(一) 應收帳款備抵呆帳提列政策：

本集團應收帳款及票據，考量所有合理且可佐證之資訊(包括前瞻性者)後，對自原始認列後信用風險並未顯著增加者，按12個月預期信用損失金額衡量備抵損失；對自原始認列後信用風險已顯著增加者，按存續期間預期信用損失金額衡量備抵損失；就不包含重大財務組成部分之應收帳款，按存續期間預期信用損失金額衡量備抵損失。

針對個別應收帳款客戶評估是否有客觀證據顯示已發生減損：

1. 顧客發生重大財務困難
2. 顧客逾期未還款
3. 顧客很可能宣告破產或進行財務重整。

(二) 存貨備抵跌價損失提列政策：

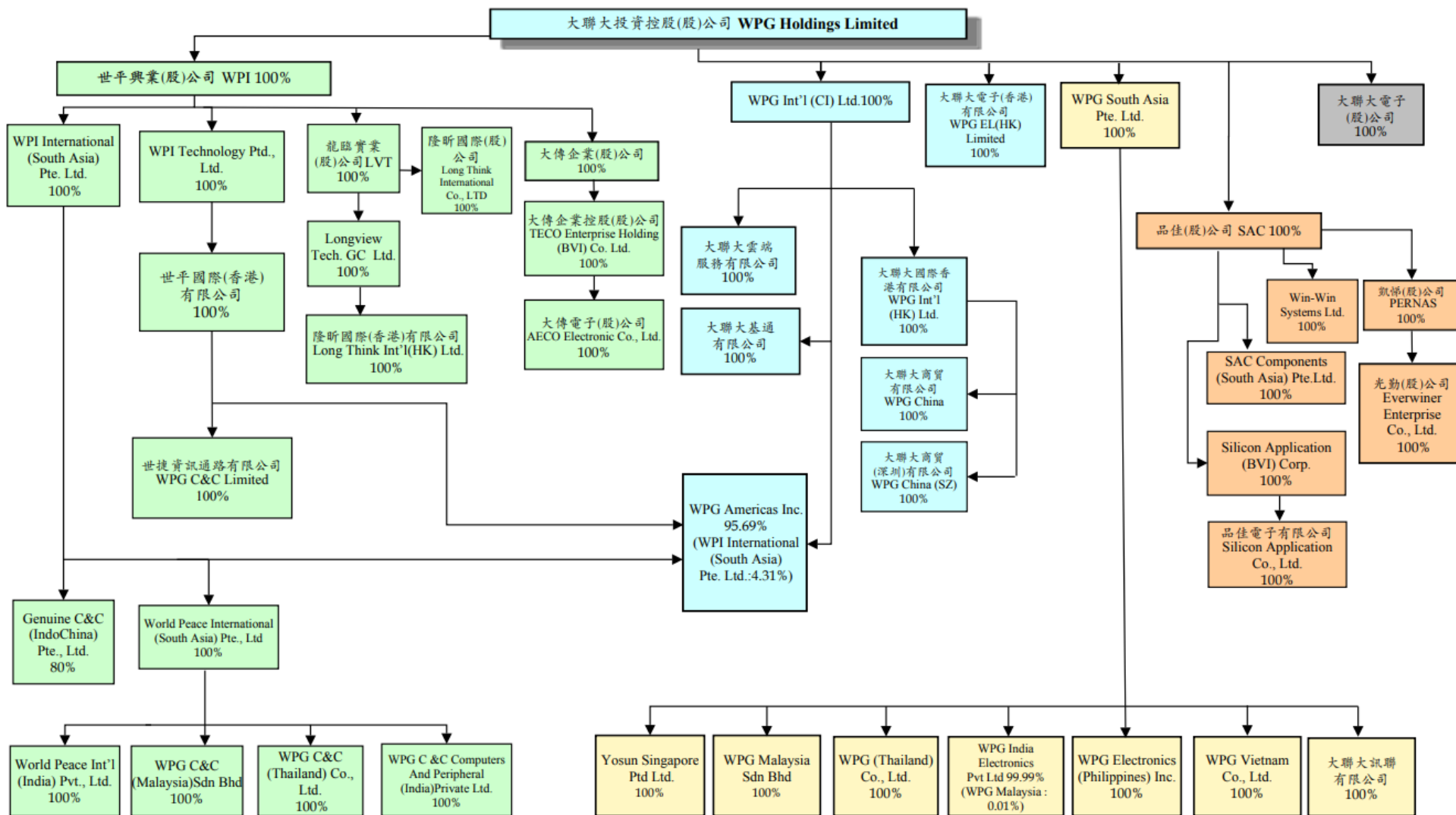
存貨按成本與淨變現價值孰低者衡量，成本依加權平均法決定。比較成本與淨變現價值孰低時，採逐項比較法，淨變現價值係指在正常營業過程中之估計售價減除推銷費用後之餘額。

捌、特別記載事項

一、關係企業相關資料

(一) 關係企業組織圖

111年12月31日



(二) 關係企業基本資料表

111年12月31日 單位：除另予註明者外，餘為新臺幣仟元

企業名稱	設立日期	地址	實收資本額	主要營業或生產項目
世平興業股份有限公司	1981/6/3	台北市南港區經貿二路189號8樓	18,120,000	電子零件代理經銷
品佳股份有限公司	1987/1/21	台北市南港區經貿二路189號18樓	6,503,000	電腦軟硬體及電子產品之經銷
詮鼎科技股份有限公司	1993/7/29	台北市南港區經貿二路189號13樓	6,120,892	電子零組件銷售
友尚股份有限公司	1980/5/30	台北市南港區經貿二路189號16樓	4,023,103	電子零組件買賣業務
大聯大電子股份有限公司	2002/4/22	台北市南港區經貿二路189號22樓	39,200	倉儲業務
WPG Korea Co., Ltd.	2005/11/8	(Pangyo Innovalley) B-301, 253, Pangyo-ro, Bundang-gu, Seongnam-si, Gyeonggi-do, 13486, Korea	KRW 14,797,470仟元	電子零件代理經銷
WPG International (CI) Limited	2007/3/1	P. O. Box 31119 Grand Pavilion, Hibiscus Way, 802 West Bay Road, Grand Cayman, KY1 - 1205 Cayman Islands.	USD 150,283仟元	控股公司
世友投資股份有限公司	1998/7/9	台北市南港區經貿二路189號22樓	2,100,000	一般投資業務
鑫聯大投資控股股份有限公司	2017/9/1	台北市南港區經貿二路189號22樓	1,005,695	控股公司
大聯大電子(香港)有限公司	1997/6/6	香港新界荃灣青山公路388號中染大廈15樓07-11室	HKD 234,082仟元	電子零件代理經銷
WPG South Asia Pte. Ltd.	2006/9/20	No. 10 Upper Aljunied Link #06-07, Singapore 367904	SGD 24,795仟元	電子零組件銷售
WPG EMEA B. V.	2021/3/16	Zekeringstraat 42, Amsterdam, the Netherlands.	USD 5,000仟元	電子零組件銷售
WPG EMEA UK LIMITED(註1)	2022/11/28	Unit 5 Eghams Court, Boston Drive, Bourne End, Buckinghamshire SL8 5YS	-(註1)	電子零組件銷售
大傳企業股份有限公司	1975/8/8	台北市南港區經貿二路189號6樓	946,000仟元	電子零件代理經銷
WPI Technology Pte. Ltd.(註3)	1996/3/15	No. 10 Upper Aljunied Link #06-07, Singapore 367904	USD 83,179仟元	電子零件代理經銷
WPI International (South Asia) Pte Ltd(註2)	1995/5/4	No. 10 Upper Aljunied Link #06-07, Singapore 367904	USD 34,196仟元	電子零件代理經銷

企業名稱	設立日期	地址	實收資本額	主要營業或生產項目
龍臨實業股份有限公司	1992/1/24	台北市南港區經貿二路189號7樓	339,000	電子零件代理經銷
世平國際(香港)有限公司	1996/4/16	香港新界荃灣青山公路388號中染大廈15樓07-11室	USD 33,520仟元	電子零件代理經銷
			HKD 564,306仟元	
World Peace International Pte Ltd(註2)	2000/6/29	No. 10 Upper Aljunied Link #06-07, Singapore 367904	USD 30,390仟元	控股公司
Genuine C&C (IndoChina) Pte. Ltd.	2002/5/23	No. 10 Upper Aljunied Link #06-07, Singapore 367904	USD 5,000仟元	電子零件代理經銷
World Peace International (South Asia) Pte Ltd	1995/5/17	No. 10 Upper Aljunied Link #06-07, Singapore 367904	USD 21,774仟元	電子零件代理經銷
World Peace International (India) Pvt., Ltd.	1997/10/3	Shed No. 26, 2nd Floor, Okhla Industrial Estate, Phase-III, New Delhi, New Delhi - 110020, Delhi, INDIA	INR 3,575仟元	電子零件代理經銷
WPG C&C Computers and Peripheral (India) Private Limited	2008/6/4	No.26, 2nd Floor, Okhla Industrial Estate, Phase-III, New Delhi-110020, India.	INR 484,200仟元	電子零件代理經銷
WPG C&C (Malaysia) Sdn Bhd	2001/1/26	25-4 & 27-4, Block D1, Dataran Prima, Jalan PJU 1/4, 47301 P. J., Selangor	MYR 11,250仟元	電子零件代理經銷
WPG C&C (Thailand) Co., Ltd.	2006/2/23	No. 9/303-4 UM Tower, 30th Floor, Ramkhamhaeng Road, Suanlung Sub-district, Suanluang District, Bangkok, Thailand	BAHT 25,750仟元	資訊產品代理經銷
WPG C&C Limited	2002/7/19	香港新界荃灣青山公路388號中染大廈15樓07-11室	USD 6,500仟元	資訊產品代理經銷
世平偉業國際貿易(上海)有限公司	2005/1/13	上海市莘莊工業區金都路3688號	USD 7,700仟元	電子產品等之銷售
隆昕國際股份有限公司(註4)	2010/3/19	台北市南港區經貿二路189號5樓	40,000	電子零件代理經銷
Longview Technology GC Limited	2012/5/10	Commence Chambers, P.O Box 2208, Road Town, Tortola, British Virgin Islands	USD 11,300仟元	控股公司
隆昕國際(香港)有限公司	1991/5/14	香港新界荃灣青山公路388號中染大廈15樓07-11室	HKD 78,000仟元	電子零件代理經銷

企業名稱	設立日期	地址	實收資本額	主要營業或生產項目
品佳國際有限公司	1997/6/17	Portcullis Chambers, 4th Floor, Ellen Skelton Building, 3076 Sir Francis Drake Highway, Road Town, Tortola, British Virgin Islands	USD 22,000仟元	控股公司
品佳電子有限公司	2000/2/14	香港新界荃灣青山公路388號中染大廈15樓07-11室	HKD 110,000仟元	電腦軟硬體及電子產品之經銷
Win-Win Systems Ltd.	2000/6/20	Intershore Chambers, P.O. Box 4342, Road Town, Tortola, British Virgin Islands	USD 765仟元	控股公司
SAC Components (South Asia) Pte. Ltd.	2012/4/25	No. 10 Upper Aljunied Link #06-07, Singapore 367904	USD 3,500仟元	電腦軟硬體及電子產品之經銷
凱悌股份有限公司	1984/2/14	台北市南港區經貿二路189號18樓	900,000	電子零件代理經銷
光勤股份有限公司	1998/3/31	台北市南港區經貿二路189號18樓	370,000	電子零件代理經銷
昱博科技股份有限公司	1998/3/9	台北市南港區經貿二路189號10樓	2,193,000	電子材料批發及零售
恆伸股份有限公司	1978/7/7	台北市南港區經貿二路189號13樓	200,000	電子材料批發及零售
振遠科技股份有限公司	1985/12/10	台北市南港區經貿二路189號10樓	2,500,000	電子材料批發及零售
Fame Hall International Co., Ltd.	1998/12/7	P.O. Box 2208, Road Town, Tortola, British Virgin Islands	USD 4,703仟元	一般投資業務
Frontek International Limited	2002/6/4	P.O. Box 2208, Road Town, Tortola, British Virgin Islands	USD 2,970仟元	一般投資業務
芯利安科技有限公司	2002/8/9	香港北角電氣道169號理文商業中心21樓C室	HKD 22,800仟元	電子零組件銷售
AIT Japan Inc.	2005/3/7	Shinagawa-Gotenyama Bldg. 3-6-6, Kita Shinagawa, Shinagawa-ku Tokyo Japan	JPY 300,050仟元	電子材料批發及零售
富威科技股份有限公司	2005/1/13	台北市南港區經貿二路189號14樓	1,209,000	電子零組件買賣業務
建智股份有限公司	1983/3/23	台北市南港區經貿二路189號15樓	948,281	電子零組件買賣業務
建智(香港)有限公司	1988/12/2	Room 901 Yip Fung Building, 2-12 D' Aguilar Street, Central, Hong Kong	HKD 19,500仟元	電子零組件買賣業務

企業名稱	設立日期	地址	實收資本額	主要營業或生產項目
Suntop Investments Limited	1997/7/18	The Grand Pavilion Commercial Centre, Oleander Way, 802 West Bay Road, P.O. Box 32052, Grand Cayman, KY1-1208, Cayman Islands	USD 50,700仟元	一般投資業務
富威國際股份有限公司	1998/5/27	香港新界荃灣青山公路388號中染大廈15樓07-11室	HKD 63,000仟元	電子零件之買賣
Richpower Electronic Devices Pte., Ltd.	2004/8/6	No. 10 Upper Aljunied Link #06-07, Singapore 367904	SGD 100仟元	電子零件之買賣
Yosun Hong Kong Corp. Ltd.	1995/4/13	香港新界荃灣青山公路388號中染大廈15樓07-11室	HKD 303,220仟元	電子零組件買賣業務
友尚電子(上海)有限公司	2002/4/24	中國(上海)自由貿易試驗區泰谷路88號5層529室	USD 7,700仟元	電子零組件買賣及倉儲業務
友尚華南科技(深圳)有限公司	1999/10/12	深圳市南山區西麗鎮同沙路168號凱達爾集團中心2號樓9層之903,904室	USD 4,300仟元	電子零組件買賣業務
Apache Communication Inc. (B.V.I.)	2000/1/4	3rd Floor, J & C Building, P.O. Box 362, Road Town, Tortola, British Virgin Islands	USD 2,795仟元	一般投資業務
Apache Korea Corp.	2003/8/8	(Pangyo Innovalley)B-301, 253, Pangyo-ro, Bundang-gu, Seongnam-si, Gyeonggi-do, 13486, Korea	KRW 1,054,910仟元	電子零組件銷售
WPG International (Hong Kong) Limited	2007/6/5	香港新界荃灣青山公路388號中染大廈15樓07-11室	USD 92,172仟元	控股公司
WPG Americas Inc.	2006/5/16	1735 TECHNOLOGY DRIVE, SUITE 770, SAN JOSE, CA 95110	USD 66,100仟元	電子零件代理經銷
大聯大雲端服務有限公司	2012/9/4	香港新界荃灣青山公路388號中染大廈15樓07-11室	USD 2,157仟元	一般貿易
大聯大基通有限公司	1986/2/18	香港新界荃灣青山公路388號中染大廈15樓07-11室	USD 1,000仟元	電子零件代理經銷
大聯大商貿有限公司	1995/3/16	中國(上海)自由貿易試驗區日京路191號嘉利斯大樓第六層B部位	USD 58,280仟元	電子零件代理經銷
大聯大商貿(深圳)有限公司	2000/7/7	深圳市南山區西麗街道同沙路168號凱達爾集團中心大廈2號樓3-5、8、12-14層	HKD 37,000仟元	電腦軟硬體及電子產品之經銷

企業名稱	設立日期	地址	實收資本額	主要營業或生產項目
WPG Malaysia Sdn Bhd	1995/10/18	25-4 & 27-4, Block D1, Dataran Prima, Jalan PJU 1/41, 47301 Petaling Jaya, Selangor, Malaysia.	MYR 1,011仟元	電子零件代理經銷
WPG (Thailand) Co., Ltd.	1995/11/28	No. 9/303-4 UM Tower, 30th Floor, Ramkhamhaeng Road, Suanlung Sub-district, Suanluang District, Bangkok, Thailand	BAHT 10,372仟元	電子零件代理經銷
WPG India Electronics Pvt Ltd	2011/3/4	No.26, 2nd Floor, Okhla Industrial Estate, Phase-III, New Delhi-110020, India.	INR 159,100仟元	電子零件代理經銷
WPG Electronics (Philippines) Inc.	1999/9/2	Unit 501 Richville Corporate Centre, #1314 Commerce Ave. Ext., Madrigal Business Park, Ayala Alabang, Muntinlupa, 1780 Philippines	PHP 1,000仟元	電子零件代理經銷
WPG Vietnam Company Limited	2019/10/25	22 Street 16, Tan Hung, Him Lam District 7, Ho Chi Minh City Vietnam	USD 100仟元	電子零件代理經銷
大聯大訊聯有限公司	2001/12/12	Units 07-11, 15/F., CDW Building, 388 Castle Peak Road, Tsuen Wan, N.T.,	USD 1,641仟元	電子零件代理經銷
Yosun Singapore Pte Ltd.	1991/2/14	No. 10 Upper Aljunied Link #06-07, Singapore 367904	SGD 20,600仟元	電子零組件買賣業務
Teco Enterprise Holding (BVI) Co., Ltd.	2002/4/19	Commence Chambers P.O.Box 2208 Road	USD 12,610仟元	一般投資事業
大傳電子股份有限公司	2002/5/2	香港新界荃灣青山公路388號中染大廈15樓07-11室	HKD 98,280仟元	電子材料及零件進出口買賣
合邦商網股份有限公司	1999/4/10	台北市內湖區瑞光路66巷36號3樓	130,000	經營B2C與O2O事業的電子商務公司
Genuine C&C Holding Inc. (Seychelles)	2011/6/22	No.4, Franky Building, Providence Industrial Estate, Mahe, Seychelles	USD 6,500仟元	控股公司
鵬瑜(上海)數碼科技有限公司	2014/5/30	中國(上海)自由貿易試驗區泰谷路88號5層517室	RMB 22,500仟元	電子產品等之銷售
鑫聯大(香港)有限公司	2017/11/6	UNITS 07-11, 15/F CDW BLDG 388 CASTLE PEAK RD TSUEN WAN HONG KONG	HKD 155,200仟元	控股公司
捷元股份有限公司	1988/11/30	台北市內湖區瑞光路66巷36號	795,695	電腦及週邊設備

企業名稱	設立日期	地址	實收資本額	主要營業或生產項目
鵬瑜國際有限公司	2017/3/28	UNITS 07-11, 15/F CDW BLDG 388 CASTLE PEAK RD TSUEN WAN HONG KONG	USD 10仟元	電子產品等之銷售
鑫加淘(上海)實業發展有限公司	2019/1/31	上海市嘉定區金沙江西路1555弄37號701室	RMB 20,000仟元	室內兒童主題樂園
鑫童樂(上海)實業發展有限公司	2019/3/25	上海市寶山區牡丹江路1569號F302	RMB 1,500仟元	室內兒童主題樂園
鑫鵬瑜有限公司	2021/1/6	UNITS 07-11, 15/F CDW BLDG 388 CASTLE PEAK RD TSUEN WAN HONG KONG	USD 2,000仟元	電子產品等之銷售
LaaS Holdings (Samoa) Limited	2020/6/2	Portcullis Chambers, P. O. BOX 1225, Apia, Samoa	USD 40,060仟元	控股公司
共創智能控股(香港)有限公司	2020/6/30	806-807, 8/F, One Pacific Place, 88 Queensway, Hong Kong	USD 40,050仟元	控股公司
共創智能(東莞)供應鏈管理有限公司	2020/8/2	廣東省東莞市沙田鎮保稅環路2號5號樓701室	HKD 40,000仟元	智能倉儲增值服務

註1：WPG EMEA UK LIMITED於民國111年11月成立，因係有限公司未發行股份，故無實收資本額。

註2：WPI International (South Asia) Pte. Ltd.及World Peace International Pte Ltd.進行合併，合併基準日為民國111年1月1日，World Peace International Pte Ltd.為消滅公司。

註3：WPI Investment Holding Company Pte. Ltd.已於民國111年8月更名為 WPI Technology Pte. Ltd.。

註4：隆昕國際股份有限公司已於民國111年12月辦理解散決算，惟截至民國111年12月31日尚未清算完竣。

(三) 推定為有控制與從屬關係者相同股東資料：無此情形。

(四) 整體關係企業經營業務所涵蓋之行業：

本公司及本公司之關係企業所經營之業務包括電子零組件代理經銷、控股公司、一般投資業務、資訊軟體服務業等；集團內部設有資訊管理系統進行統籌或支援各關係企業業務需要，並搭配集團倉儲運籌管理系統，配合各地區客戶需求，即時回應及供貨。

各關係企業間分工情形說明如下圖：



(五) 各關係企業董事、監察人及總經理資料

111年12月31日

企業名稱	職稱	姓名或代表人	持有股份	
			股數	持股比例
世平興業股份有限公司	董事長 董事 董事 董事 董事 監察人	張蓉崗(大聯大投資控股(股)公司代表) 徐朱宏(大聯大投資控股(股)公司代表) 黃偉祥(大聯大投資控股(股)公司代表) 何享洲(大聯大投資控股(股)公司代表) 陳丁宗(大聯大投資控股(股)公司代表) 袁興文(大聯大投資控股(股)公司代表)	大聯大持有1,812,000,000股	100.00 %
品佳股份有限公司	董事長 董事 董事兼執行長 董事 董事 監察人	陳國源(大聯大投資控股(股)公司代表) 黃偉祥(大聯大投資控股(股)公司代表) 陳銘吉(大聯大投資控股(股)公司代表) 張蓉崗(大聯大投資控股(股)公司代表) 林育昇(大聯大投資控股(股)公司代表) 袁興文(大聯大投資控股(股)公司代表)	大聯大持有650,300,000股	100.00 %
詮鼎科技股份有限公司	董事長 董事 董事 董事 董事 監察人	許銘仁(大聯大投資控股(股)公司代表) 張蓉崗(大聯大投資控股(股)公司代表) 徐玉坤(大聯大投資控股(股)公司代表) 黃偉祥(大聯大投資控股(股)公司代表) 林文豪(大聯大投資控股(股)公司代表) 袁興文(大聯大投資控股(股)公司代表)	大聯大持有612,089,200股	100.00 %
友尚股份有限公司	董事長 董事 董事 董事 董事 監察人	曾國棟(大聯大投資控股(股)公司代表) 黃偉祥(大聯大投資控股(股)公司代表) 張蓉崗(大聯大投資控股(股)公司代表) 何澎雄(大聯大投資控股(股)公司代表) 張志文(大聯大投資控股(股)公司代表) 袁興文(大聯大投資控股(股)公司代表)	大聯大持有402,310,300股	100.00 %
大聯大電子股份有限公司	董事長 董事 董事 監察人	黃偉祥(大聯大投資控股(股)公司代表) 楊宗柏(大聯大投資控股(股)公司代表) 葉福海(大聯大投資控股(股)公司代表) 袁興文(大聯大投資控股(股)公司代表)	大聯大持有3,920,000股	100.00 %

企業名稱	職稱	姓名或代表人	持有股份	
			股數	持股比例
WPG South Asia Pte. Ltd.	董事 董事 董事	Tan Say Chong Chai Kim Yin Huang Wei-Hsiang(黃偉祥)	WPG Holdings Limited持有34,119,105股	100.00 %
WPG Korea Co., Ltd.	代表董事 董事 董事 監察人	Kwak, Choong-Pyo Huang, Wei-Hsiang(黃偉祥) Chai Kim Yin Yuan, Hsing-Wen(袁興文)	大聯大持有2,959,494股	100.00 %
WPG International (CI) Limited	董事 董事	黃偉祥 袁興文	大聯大持有150,282,520股	100.00 %
世友投資股份有限公司	董事長 董事 董事 監察人	黃偉祥(大聯大投資控股(股)公司代表) 袁興文(大聯大投資控股(股)公司代表) 戴汝芳(大聯大投資控股(股)公司代表) 邱金泉(大聯大投資控股(股)公司代表)	大聯大持有210,000,000股	100.00 %
鑫聯大投資控股股份有限公司	董事長兼總經理 董事 董事 董事 獨立董事 獨立董事 獨立董事	黃偉祥(大聯大投資控股(股)公司) 葉啓棟 曾國棟(大聯大投資控股(股)公司) 張文忠(大聯大投資控股(股)公司) 郭慶輝 陳世杰 陳威伸	大聯大持有59,195,189股 世友持有1,749,979股	58.86% 1.74%
大聯大電子(香港)有限公司	董事 董事 董事	黃偉祥 饒世偉 張蓉崗	大聯大持有234,081,858股	100.00 %
WPG EMEA B.V	董事 董事 董事	Chai Kim Yin van den Dolder, Meine YUAN Hsing Wen	WPG Holding Limited持有5,000,000股	100.00 %
WPG EMEA UK LIMITED(註2)	董事 董事 董事	Chai Kim Yin Yao Su Mei Nigel Watts	—(註1)	WPG EMEA B.V 持有100%

企業名稱	職稱	姓名或代表人	持有股份	
			股數	持股比例
大傳企業股份有限公司	董事長 董事 董事 監察人	徐朱宏(世平興業(股)公司代表) 陳丁宗(世平興業(股)公司代表) 何享洲(世平興業(股)公司代表) 姚素梅(世平興業(股)公司代表)	世平持有94,600,000股	100.00 %
WPI Technology Pte. Ltd. (註4)	董事 董事 董事	Chang Jung Kang(張蓉崗) CHAI KIM YIN 蔡金榮 Yao Su-Mei 姚素梅	世平持有83,179,435股	100.00 %
WPI International (South Asia) Pte Ltd	董事 董事 董事	Chai Kim Yin CHANG Jung Kang 張蓉崗 Hsu Ying-Che (IJ Hsu)	世平持有34,196,393股	100.00 %
龍臨實業股份有限公司	董事長兼總經理 董事 董事 監察人	徐朱宏(世平興業(股)公司代表) 何享洲(世平興業(股)公司代表) 陳丁宗(世平興業(股)公司代表) 姚素梅(世平興業(股)公司代表)	世平持有33,900,000股	100.00 %
世平國際(香港)有限公司	董事 董事 董事	何享洲 徐朱宏 陳丁宗	WPI Technology Pte. Ltd持有 4,053,564,000股	100.00 %
World Peace International Pte Ltd(註3)	董事 董事	Chai Kim Yin Chang Jung Kang(張蓉崗)	—(註3)	— %
Genuine C&C (Indochina) Pte. Ltd.	董事 董事 董事	Tan Yew Teck Tan Sze Chuarn Chai Kim Yin	WPI Intl (SA)持有 5,359,370股	80.00 %
World Peace International (South Asia) Pte Ltd	董事 董事 董事	Tan Yew Teck Chai Kim Yin Chang Jung Kang(張蓉崗)	WPI Intl (SA)持有34,314,692股	100.00 %
World Peace International (India) Pvt., Ltd.	董事 董事 董事 董事	Chai Kim Yin Rick Tan Jason Saw Kashinath Karekar	World Peace Int' l (SA)持有3,575,058股	100.00 %

企業名稱	職稱	姓名或代表人	持有股份	
			股數	持股比例
WPG C&C Computers and Peripheral (India) Private Limited	董事 董事 董事	Tan Sze Chuarn Rajeev Bajpai Chai Kim Yin	World Peace Int' 1 (SA)持有48,420,000股 World Peace Int' 1持有5,000股	99.00% 1.00%
WPG C&C (Malaysia) Sdn Bhd	董事 董事 董事 董事	Tan Sze Chuarn Chai Kim Yin Wendy Tiong Siew Ling Hia Bun Ching	World Peace Int' 1 (SA)持有11,250,000股	100.00 %
WPG C&C (Thailand) Co., Ltd.	董事 董事 董事	Chai Kim Yin Tan Sze Chuarn Sopanarat Sintavanon	1,000股 1,000股 360,000股 Lumphuan Srisurat(staff) 150,000股 World Peace Int' 1 (SA)持有488,000股	0.10% 0.10% 36.00% 15.00% 48.80%
WPG C&C Limited	董事 董事 董事	Ho Hsiang Chou(何享洲) Hsu Chu Hung(徐朱宏) Chen Ting Tsung (陳丁宗)	世平國際(香港)持有6,500,000股	100.00 %
世平偉業國際貿易(上海)有限公司	董事長暨法定代表 董事 董事 監事	曹臺孫 黃偉祥 鍾培元 曹鈞傑	—(註1)	鑫聯大(香港)持有100%
隆昕國際股份有限公司(註5)	董事長 董事 董事 監察人	徐朱宏(龍臨實業(股)公司代表) 何享洲(龍臨實業(股)公司代表) 陳丁宗(龍臨實業(股)公司代表) 姚素梅(龍臨實業(股)公司代表)	龍臨持有4,000,000股	100.00 %
Longview Technology GC Limited	董事	徐朱宏	龍臨持有11,300,000股	100.00 %
隆昕國際(香港)有限公司	董事 董事 董事	徐朱宏 何享洲 陳丁宗	Longview Technology GC持有780,000,000股	100.00 %
品佳國際有限公司	董事長	Chen Kou Yuan(陳國源)	品佳持有22,000,000股	100.00 %

企業名稱	職稱	姓名或代表人	持有股份	
			股數	持股比例
品佳電子有限公司	董事 董事 董事	Chen Kou Yuan(陳國源) Su Tein Jye(蘇天杰) Chen Ming-Chih(陳銘吉)	品佳國際持有100,000,000股	100.00 %
Win-Win Systems Ltd.	董事長	Chen Kou Yuan(陳國源)	品佳持有765,000股	100.00 %
SAC Components (South Asia) Pte. Ltd.	董事 董事 董事 董事	Chen Kou Yuan(陳國源) Chen Ming Chih(陳銘吉) Tan Yew Teck Chai Kim Yin	品佳持有3,500,000股	100.00 %
凱悌股份有限公司	董事長 董事 董事 監察人	陳國源(品佳(股)公司代表) 陳銘吉(品佳(股)公司代表) 吳永昌(品佳(股)公司代表) 林育昇(品佳(股)公司代表)	品佳持有90,000,000股	100.00 %
光勤股份有限公司	董事長 董事 董事 監察人	陳國源(凱悌(股)公司代表) 陳銘吉(凱悌(股)公司代表) 吳永昌(凱悌(股)公司代表) 林育昇(凱悌(股)公司代表)	凱悌持有37,000,000股	100.00 %
昱博科技股份有限公司	董事長 董事 董事 監察人	許銘仁(詮鼎科技(股)公司代表) 林文豪(詮鼎科技(股)公司代表) 徐玉坤(詮鼎科技(股)公司代表) 黃淑頻(詮鼎科技(股)公司代表)	詮鼎科技持有219,300,000股	100.00 %
恆伸股份有限公司	董事長 董事 董事 監察人	許銘仁(詮鼎科技(股)公司代表) 林文豪(詮鼎科技(股)公司代表) 徐玉坤(詮鼎科技(股)公司代表) 黃淑頻(詮鼎科技(股)公司代表)	詮鼎科技持有20,000,000股	100.00 %
振遠科技股份有限公司	董事長 董事 董事 監察人	許銘仁(詮鼎科技(股)公司代表) 林文豪(詮鼎科技(股)公司代表) 徐玉坤(詮鼎科技(股)公司代表) 黃淑頻(詮鼎科技(股)公司代表)	詮鼎科技持有250,000,000股	100.00 %
Fame Hall International Co., Ltd.	董事 董事	徐玉坤 黃淑頻	詮鼎科技持有4,703,107股	100.00 %

企業名稱	職稱	姓名或代表人	持有股份	
			股數	持股比例
Frontek International Limited	董事 董事	徐玉坤 黃淑頻	振遠科技持有2,970,000股	100.00 %
芯利安科技有限公司	董事 董事 董事	許銘仁 徐玉坤 林文豪	徐玉坤1股 Frontek International持有22,799,999股	100.00 %
AIT Japan Inc.	董事 董事 董事 董事 監察人	徐玉坤 許銘仁 黃國宸 中野雅文 黃淑頻	Fame Hall International持有6,001股	100.00 %
富威科技股份有限公司	董事長兼總經理 董事 董事 監察人	曾國棟(友尚(股)公司代表) 巫勝明(友尚(股)公司代表) 張志文(友尚(股)公司代表) 劉宏安(友尚(股)公司代表)	友尚持有120,900,000股	100.00 %
建智股份有限公司	董事長兼總經理 董事 董事 監察人	曾國棟(友尚(股)公司代表) 張志文(友尚(股)公司代表) 江俊慧(友尚(股)公司代表) 劉宏安(友尚(股)公司代表)	友尚持有94,828,100股	100.00 %
建智(香港)有限公司	董事 董事	曾國棟 張志文	建智持有19,500,000股	100.00 %
Suntop Investments Limited	董事	曾國棟(友尚(股)公司代表)	友尚持有50,700,000股	100.00 %
富威國際股份有限公司	董事 董事	曾國棟 何澎雄	富威持有63,000,000股	100.00 %
Richpower Electronic Devices Pte., Ltd.	董事 董事	Ho, Peng-Hsiung(何澎雄) Chai Kim Yin	富威持有10,000股	100.00 %
Yosun Hong Kong Corp. Ltd.	董事 董事	曾國棟 張志文	Suntop Investments 持有295,270,000股	100.00 %
友尚電子(上海)有限公司	董事長暨法定代表 董事 董事	陳建仲 吳育潔 王泰安	—(註1)	Yosun HK 持有 100.00%

企業名稱	職稱	姓名或代表人	持有股份	
			股數	持股比例
友尚華南科技(深圳)有限公司	董事長暨法定代表 董事 董事	歐東罐 梁國禎 李道瑞	—(註1)	Yosun HK 持有 100.00%
Apache Communication Inc. (B. V. I.)	董事	WPG Korea Co., Ltd.	WPG Korea持有2,795,000股	100.00 %
Apache Korea Corp.	代表董事 董事 董事 監察人	Kwak, Choong-Pyo Jung, Kyung-Jin Park, Jae-Hyun Li, Gang	Apache Communication Inc. 持有210,982股	100.00 %
WPG International (Hong Kong) Limited	董事 董事	黃偉祥 袁興文	WPG International (CI) Limited持有 717,238,341股	100.00 %
WPG Americas Inc.	董事 董事 董事 董事 董事	Yao Su-Mei(姚素梅) Chang Jung Kang(張蓉崗) Huang Wei-Hsiang(黃偉祥) Hsu Ying-Che(許英哲) Richard J. Davis	WPI International (South Asia) Pte Ltd 持有6,100,000股 世平國際(香港)持有4,000,000股 WPG International (CI) Limited持有 224,000,000股	2.60% 1.71% 95.69%
大聯大雲端服務有限公司	董事 董事 董事	黃偉祥 張蓉崗 葉福海	WPG International (CI) Limited持有 2,157,130股	100.00 %
大聯大基通有限公司	董事 董事 董事	張蓉崗 葉福海 袁興文	WPG International (CI) Limited持有 77,500,000股	100.00 %
大聯大商貿有限公司	董事暨法定代表 董事 董事 監事	饒世偉 黃偉祥 張蓉崗 袁興文	—(註1)	WPG International (HK)持有100%
大聯大商貿(深圳)有限公司	董事暨法定代表 董事 董事 監事	饒世偉 黃偉祥 張蓉崗 袁興文	—(註1)	WPG International (HK)持有100%

企業名稱	職稱	姓名或代表人	持有股份	
			股數	持股比例
WPG Malaysia Sdn Bhd	董事 董事 董事 董事	Chai Kim Yin Hia Bun Ching Tan Say Chong Wong Boon Hee	WPG South Asia Pte.Ltd. 持有1,010,800股	100.00 %
WPG (Thailand) Co., Ltd.	董事 董事	Chai Kim Yin Soponararat Sintavanon	WPG South Asia Pte.Ltd. 持有40,451股 Chai Kim Yin 5,186股 Soponararat Sintavanon (staff) 31,116股 Lumphuan Srisurat (staff) 21,781股 Tan Say Chong 5,186股	100.00 %
WPG India Electronics Pvt Ltd	董事 董事 董事	Chai Kim Yin Tan Say Chong Karekar Kashinath Arvind	WPG South Asia Pte.Ltd. 持有15,909,990股 WPG Malaysia Sdn. Bhd. 持有10股	99.99% 0.01%
WPG Electronics (Philippines) Inc.	董事 董事 董事 董事 董事 董事	Tan Say Chong Nelissa Senido Eulalio R. Villanueva Aquino, Eduardo Jr. Chai Kim Yin	100股 2,000股 2,000股 2,000股 100股 WPG South Asia Pte.Ltd. 持有3,800股	1.00% 20.00% 20.00% 20.00% 1.00% 38.00%
WPG Vietnam Company Limited	董事 董事 董事	Chai Kim Yin Tan Say Chong Hia Bun Ching	50,000股 49,000股 1,000股 WPG South Asia Pte.Ltd. 持有100,000股	50.00% 49.00% 1.00%
大聯大訊聯有限公司	董事 董事	Chai Kim Yin Chang Jung Kang(張蓉崗)	WPG South Asia Pte. Ltd. 持有12,800,000股	100.00 %
Yosun Singapore Pte Ltd.	董事 董事 董事	曾國棟 Chai Kim Yin Tan Yew Teck	WPG South Asia Pte.Ltd. 持有20,600,000股	100.00 %
Teco Enterprise Holding (BVI) Co., Ltd.	董事	徐朱宏	大傳持有12,610,000股	100.00 %
大傳電子股份有限公司	董事 董事	徐朱宏 陳丁宗	Teco Enterprise Holding(BVI)持有 98,280,000股	100.00 %

企業名稱	職稱	姓名或代表人	持有股份	
			股數	持股比例
合邦商網股份有限公司	董事長 董事 董事 監察人	葉啓棟(捷元(股)公司代表) 張成泉(捷元(股)公司代表) 謝銘珊(捷元(股)公司代表) 曹鈞傑(捷元(股)公司代表)	捷元(股)公司持有13,000,000股	100.00 %
Genuine C&C Holding Inc. (Seychelles)	董事 董事	黃偉祥 葉啓棟	捷元(股)公司持有6,500,000股	100.00 %
鵬瑜(上海)數碼科技有限公 司	董事長暨法定代表 董事 董事 監事	曹臺孫(鑫聯大(香港)代表) 黃偉祥(鑫聯大(香港)代表) 鍾培元(鑫聯大(香港)代表) 曹鈞傑(鑫聯大(香港)代表)	—(註1)	鑫聯大(香港)有 限公司持有100%
鑫聯大(香港)有限公司	董事 董事	黃偉祥 曹鈞傑	鑫聯大持有155,200,000股	100.00 %
捷元股份有限公司	董事長兼總經理 董事 董事 董事 董事 監察人	鑫聯大投資控股(股)公司代表人：葉啓棟 鑫聯大投資控股(股)公司代表人：黃偉祥 鑫聯大投資控股(股)公司代表人：張文忠 鑫聯大投資控股(股)公司代表人：葉恭棟 鑫聯大投資控股(股)公司代表人：張成泉 鑫聯大投資控股(股)公司代表人：曹鈞傑	鑫聯大持有79,569,450股	100.00 %
鵬瑜國際有限公司	董事 董事	葉志樹 曹臺孫	鵬瑜(上海)數碼科技有限公 司持有10,000股	100.00 %
鑫加淘(上海)實業發展有限 公司	董事長 董事 董事 監事	鍾培元 黃偉祥 王榮茂 曹鈞傑	—(註1)	鑫聯大(香港)有 限公司持有70%

企業名稱	職稱	姓名或代表人	持有股份	
			股數	持股比例
鑫童樂(上海)實業發展有限公司	董事長 董事 董事 監事	李翔 鍾培元 劉靜 顧瀚文	—(註1)	鑫加淘(上海)實業發展有限公司持有100%
鑫鵬瑜有限公司	董事 董事 董事	黃偉祥 曹臺孫 陳炳賢	鑫聯大持有 2,000,000股	100.00 %
LaaS Holdings (Samoa) Limited	董事 董事	黃偉祥 袁興文	世友投資(股)公司持有40,060,000股	100.00 %
共創智能控股(香港)有限公司	董事 董事	黃偉祥 袁興文	LaaS Holdings (Samoa) Limited 持有 40,050,000股	100.00 %
共創智能(東莞)供應鏈管理有限公司	董事長暨法定代表 董事 董事 監事	饒世偉 黃偉祥 葉福海 袁興文	—(註1)	共創智能控股(香港)有限公司持有 100.00%

註1：有限公司未發行股份，不適用。

註2：WPG EMEA UK LIMITED於民國111年11月成立。

註3：WPI International (South Asia) Pte. Ltd.及World Peace International Pte Ltd.進行合併，合併基準日為民國111年1月1日，World Peace International Pte Ltd.為消滅公司。

註4：WPI Investment Holding Company Pte. Ltd.已於民國111年8月更名為WPI Technology Pte. Ltd.。

註5：隆昕國際股份有限公司已於民國111年12月辦理解散決算，惟截至民國111年12月31日尚未清算完竣。

(六) 各關係企業營運概況

111年12月31日 單位：仟元

企業名稱	幣別	資本額	資產 總額	負債 總額	淨值	營業 收入	營業 利益	本期損益 (稅後)	稅後每 股盈餘 (元)
世平興業股份有限公司	NTD	18,120,000	79,694,139	47,770,141	31,923,998	160,154,282	1,741,622	4,145,513	2.29
品佳股份有限公司	NTD	6,503,000	39,644,656	30,048,975	9,595,681	79,953,930	1,344,665	1,106,664	1.70
詮鼎科技股份有限公司	NTD	6,120,892	22,350,406	14,508,835	7,841,571	41,599,155	443,850	1,385,097	2.26
友尚股份有限公司	NTD	4,023,103	23,527,357	13,335,304	10,192,053	38,774,197	446,707	1,455,001	3.62
大聯大電子股份有限公司	NTD	39,200	382,544	348,470	34,074	145,746	(13,101)	(10,137)	(2.60)
WPG Korea Co., Ltd.	NTD	358,581	2,327,402	1,570,141	757,261	6,026,848	90,407	35,396	11.96
WPG International (CI) Limited	NTD	4,615,176	9,174,536	831,162	8,343,374	—	(224)	689,452	4.59
世友投資股份有限公司	NTD	2,100,000	1,984,798	234	1,984,564	—	(934)	(42,640)	(0.20)
鑫聯大投資控股股份有限公司	NTD	1,005,695	2,762,859	668,914	2,093,945	247,959	200,451	186,528	1.85
WPG South Asia Pte. Ltd.	NTD	761,453	2,689,417	1,894,013	795,404	2,440,454	(3,031)	33,000	0.97
大聯大電子(香港)有限公司	NTD	921,814	23,032,289	22,215,659	816,630	27,645,491	424,780	195,088	0.83
WPG EMEA B. V.	NTD	153,550	104,419	22,129	82,290	159,658	(42,279)	(46,120)	(9.22)
WPG EMEA UK LIMITED(註4)	NTD	—	—	—	—	—	—	—	—
大傳企業股份有限公司	NTD	946,000	1,090,125	64,038	1,026,087	4,726	(3,671)	8,091	0.09
TECO Enterprise Holding (BVI) CO., Ltd.	NTD	387,253	839,763	—	839,763	—	—	12,125	0.96
大傳電子股份有限公司	NTD	387,027	852,366	12,729	839,637	—	(774)	12,125	0.12
WPI Technology Pte. Ltd.(註5)	NTD	2,554,440	27,815,163	65,559	27,749,604	50,552	(879)	2,370,272	28.50
WPI International (South Asia) Pte Ltd	NTD	1,050,159	1,139,366	130,683	1,008,683	1,839,863	15,426	22,178	0.65
龍臨實業股份有限公司	NTD	339,000	649,116	111,723	537,393	(7,223)	(4,241)	(996)	(0.03)
世平國際(香港)有限公司	NTD	3,251,638	68,109,661	40,544,574	27,565,087	240,285,734	3,864,652	2,332,150	0.57
Genuine C&C (IndoChina) Pte. Ltd.	NTD	153,550	246,391	21,730	224,661	294,123	6,016	8,950	1.34

企業名稱	幣別	資本額	資產總額	負債總額	淨值	營業收入	營業利益	本期損益(稅後)	稅後每股盈餘(元)
World Peace International (South Asia) Pte Ltd	NTD	668,680	10,015,566	6,203,224	3,812,342	30,196,809	198,398	96,156	2.80
World Peace International (India) Pvt., Ltd.	NTD	1,327	96,192	51,590	44,602	204,508	(57,145)	13,245	3.70
WPG C&C Computers and Peripheral (India) Private Limited	NTD	179,706	1,157,977	874,559	283,418	3,174,620	97,449	39,382	0.81
WPG C&C (Malaysia) Sdn Bhd	NTD	78,315	68,297	(3,991)	72,288	778,452	4,891	9,995	0.89
WPG C&C (Thailand) Co., Ltd.	NTD	22,830	52,286	14,509	37,777	469,606	2,910	1,862	1.86
WPG C&C Limited	NTD	199,615	287,783	205	287,578	—	1,217	5,985	0.92
世平偉業國際貿易(上海)有限公司	NTD	236,467	1,388,029	768,477	619,552	4,096,412	83,012	72,582	註1
隆昕國際股份有限公司(註6)	NTD	40,000	46,828	3,295	43,533	(6)	(1,084)	(881)	(0.22)
Longview Technology GC Limited	NTD	347,023	576,416	120	576,296	—	(117)	6,209	0.55
隆昕國際(香港)有限公司	NTD	307,164	654,112	77,745	576,367	—	(860)	6,325	0.01
品佳國際有限公司	NTD	675,620	1,821,873	—	1,821,873	—	—	37,402	1.70
品佳電子有限公司	NTD	433,180	1,918,407	100,824	1,817,583	129,944	(53,391)	43,952	0.44
Win-Win Systems Ltd.	NTD	23,493	26,794	—	26,794	—	—	268	0.35
SAC Components (South Asia) Pte. Ltd.	NTD	107,485	133,906	10,285	123,621	190,680	7,432	6,430	18.37
凱梯股份有限公司	NTD	900,000	3,778,289	2,337,088	1,441,201	5,866,993	63,887	210,751	2.34
光勤股份有限公司	NTD	370,000	2,563,665	1,760,025	803,640	5,741,411	249,951	172,929	4.67
昱博科技股份有限公司	NTD	2,193,000	7,458,644	4,902,514	2,556,130	31,170,042	415,281	470,662	2.15
恆伸股份有限公司	NTD	200,000	843,268	603,302	239,966	867,151	19,760	25,415	1.27
振遠科技股份有限公司	NTD	2,500,000	15,485,354	12,580,197	2,905,157	31,814,295	570,649	386,614	1.55
Fame Hall International Co., Ltd.	NTD	144,432	268,776	—	268,776	—	(134)	18,871	4.01
Frontek International Limited	NTD	91,209	135,165	—	135,165	—	(121)	1,387	0.47
芯利安科技有限公司	NTD	89,776	138,584	13,758	124,826	99,749	(245)	1,336	0.06

企業名稱	幣別	資本額	資產總額	負債總額	淨值	營業收入	營業利益	本期損益(稅後)	稅後每股盈餘(元)
AIT Japan Inc.	NTD	69,732	341,860	110,956	230,904	1,339,245	5,009	18,105	3,017.06
富威科技股份有限公司	NTD	1,209,000	8,306,126	5,509,247	2,796,879	17,233,566	409,774	319,849	2.65
建智股份有限公司	NTD	948,281	3,811,641	2,140,003	1,671,638	14,488,308	386,960	334,126	3.52
建智(香港)有限公司	NTD	76,791	82,711	22	82,689	—	(53)	164	0.01
Suntop Investments Limited	NTD	1,556,997	5,931,723	4	5,931,719	—	(202)	199,446	3.93
富威國際股份有限公司	NTD	248,094	8,443,879	5,636,254	2,807,625	19,251,341	173,174	110,122	1.75
Richpower Electronic Devices Pte., Ltd.	NTD	2,288	240,770	887	239,883	—	(352)	5,248	524.82
Yosun Hong Kong Corp.Ltd.	NTD	1,194,080	13,341,687	8,398,490	4,943,197	51,174,682	288,811	76,833	0.26
友尚電子(上海)有限公司	NTD	236,467	1,482,089	1,101,723	380,366	1,001,959	(3,516)	838	註1
友尚華南科技(深圳)有限公司	NTD	132,053	223,972	3,146	220,826	—	(139)	3,927	註1
Apache Communication Inc. (B. V. I.)	NTD	85,834	86,932	—	86,932	—	—	1,978	0.71
Apache Korea Corp.	NTD	25,563	75,021	24	74,997	—	(229)	1,974	9.36
WPG International (Hong Kong) Limited	NTD	2,830,616	5,866,510	12,241	5,854,269	—	(90)	388,900	0.54
WPG Americas Inc.	NTD	2,029,931	6,450,073	5,044,797	1,405,276	20,371,903	416,214	223,077	0.95
大聯大雲端服務有限公司	NTD	66,245	43,112	162	42,950	—	(651)	(651)	(0.30)
大聯大基通有限公司	NTD	30,710	31,174	299	30,875	—	(1,198)	(934)	(0.01)
大聯大商貿有限公司	NTD	1,789,779	8,148,393	4,542,355	3,606,038	17,681,538	(994,760)	127,716	註1
大聯大商貿(深圳)有限公司	NTD	145,706	5,937,211	4,666,863	1,270,348	12,040,399	(1,434,986)	77,676	註1
WPG Malaysia Sdn Bhd	NTD	7,038	45,696	21,091	24,605	60,525	2,773	2,095	2.07
WPG (Thailand) Co., Ltd.	NTD	9,196	38,075	15,258	22,817	29,006	786	713	6.87
WPG India Electronics Pvt Ltd	NTD	59,048	103,980	20,295	83,685	19,763	(2,500)	275	0.02
WPG Electronics (Philippines) Inc.	NTD	555	7,649	990	6,659	—	(3,936)	1,750	175.00
WPG Vietnam Company Limited	NTD	3,071	1,778	487	1,291	875	(1,264)	(1,199)	(11.99)
大聯大訊聯有限公司	NTD	50,392	2,679,226	2,013,402	665,824	6,288,867	48,604	42,698	3.34

企業名稱	幣別	資本額	資產總額	負債總額	淨值	營業收入	營業利益	本期損益(稅後)	稅後每股盈餘(元)
Yosun Singapore Pte Ltd.	NTD	471,328	2,627,930	2,211,067	416,863	8,833,629	223,525	172,312	8.36
合邦商網股份有限公司	NTD	130,000	47,676	31,823	15,853	168,760	(24,178)	(23,770)	(1.83)
Genuine C&C Holding Inc. (Seychelles)	NTD	199,615	144,743	—	144,743	—	(94)	2,732	0.42
鵬瑜(上海)數碼科技有限公司	NTD	99,180	185,142	151	184,991	—	(1,430)	6,089	註1
鑫聯大(香港)有限公司	NTD	611,178	1,128,166	168	1,127,998	—	(731)	63,909	0.41
捷元股份有限公司	NTD	795,695	4,383,364	3,233,175	1,150,189	11,408,227	112,470	72,050	0.91
鵬瑜國際有限公司	NTD	307	269,240	1,366	267,874	217,877	12,029	11,482	1,148.25
鑫加淘(上海)實業發展有限公司	NTD	88,160	97,596	93,174	4,422	40,978	(33,833)	(28,565)	註1
鑫童樂(上海)實業發展有限公司	NTD	6,612	11,762	21,184	(9,422)	5,373	(3,785)	(2,752)	註1
鑫鵬瑜有限公司	NTD	61,420	1,834,614	1,683,609	151,005	6,772,157	123,709	74,003	37.00
LaaS Holdings (Samoa) Limited	NTD	1,230,243	790,544	—	790,544	—	(40)	(88,798)	(2.22)
共創智能控股(香港)有限公司	NTD	1,229,936	790,685	363	790,322	—	(437)	(88,758)	(2.22)
共創智能(東莞)供應鏈管理有限公司	NTD	1,228,400	2,218,788	1,429,433	789,355	493,252	(45,356)	(88,322)	註1

註1：有限公司未發行股份，不適用。

註2：係以所委任會計師查核之個別報表之財務資料填列。

註3：各幣別兌換台幣匯率係採用臺灣銀行111/12/31年底USD匯率30.71、HKD匯率3.938、韓幣0.024233，111/12/31年底美金兌人民幣匯率6.96688，111年平均匯率為USD匯率29.84894、HKD匯率3.811、韓幣0.023104；111年平均匯率為美金兌人民幣6.750350。

註4：WPG EMEA UK LIMITED於民國111年11月成立。

註5：WPI Investment Holding Company Pte. Ltd.已於民國111年8月更名為WPI Technology Pte. Ltd.。

註6：隆昕國際股份有限公司已於民國111年12月辦理解散決算，惟截至民國111年12月31日尚未清算完竣。

(七) 關係企業合併財務報表：詳見第114至245頁。

(八) 與控制公司間之關係報告書：本公司非屬從屬公司，不適用。

二、最近年度及截至年報刊印日止，私募有價證券辦理情形，應揭露股東會或董事會通過日期與數額、價格訂定之依據及合理性、特定人選擇之方式及辦理私募之必要理由及自股款或價款收足迄資金運用計畫完成，私募有價證券之資金運用情形及計畫執行進度：無此情形。

三、最近年度及截至年報刊印日止子公司持有或處分本公司股票情形：無此情形。

四、其他必要補充說明事項：無。

五、最近年度及截至年報刊印日止，發生證券交易法第三十六條第三項第二款所定對股東權益或證券價格有重大影響之事項：

請參閱最近年度及截至年報刊印日止，股東會及董事會之重要決議：詳見第60頁。

大聯大投資控股股份有限公司



負責人：黃偉祥





掃描此QR Code
查詢本年報資料

產業首選 · 通路標竿

大聯大核心價值觀
WPG Shared Values



團隊
Teamwork



誠信
Integrity



專業
Professionalism



效能
Effectiveness